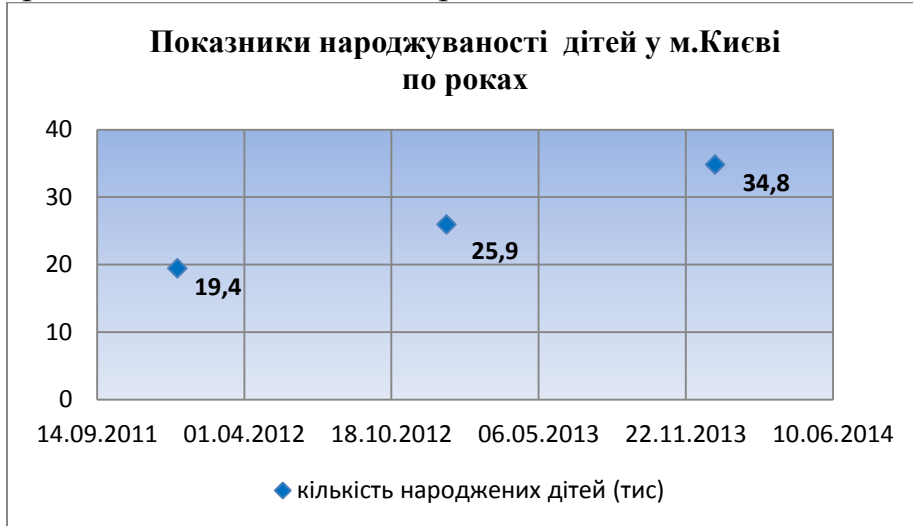


Дошкільна освіта міста Києва

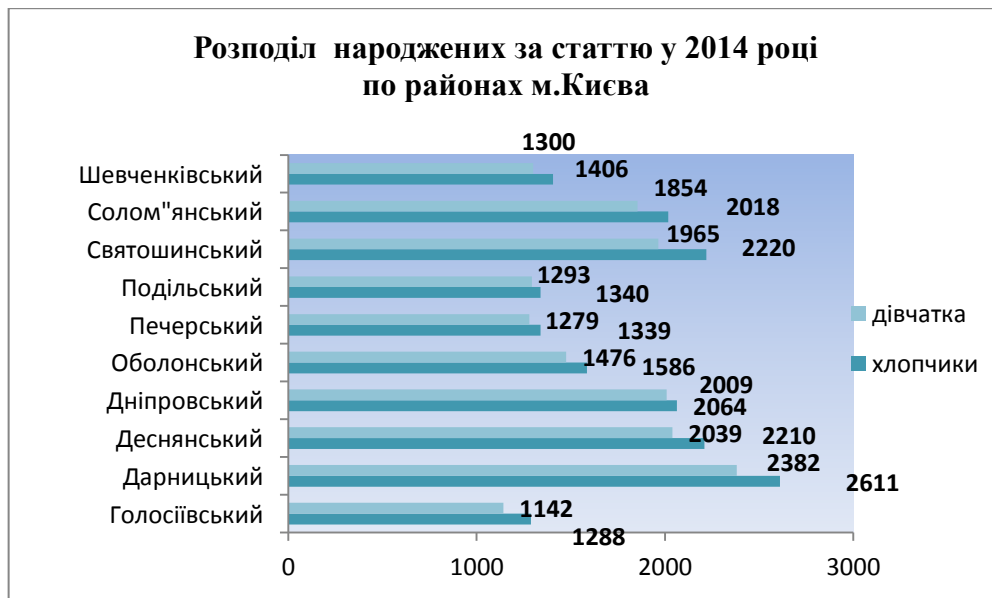
Народжуваність дітей

Останні тринадцять років спостерігається стала тенденція до збільшення числа народжених у м.Києві. Так, якщо в 2001 році народилося 19,4 тис. дітей, у 2004 році – 25,9 тис., то в 2014 році – 34,8 тис. дітей.



У 2014 році рівень народжуваності досяг показника 12,1 народжених дітей на 1000 жителів. Хлопчиків, як і раніше, народилося більше, ніж дівчаток: на 100 дівчаток – 108 хлопчиків.

Найбільше немовлят у 2014 році з'явилося в Дарницькому районі – 4993 особи, що становить 14,3% до загальної кількості народжених у столиці.



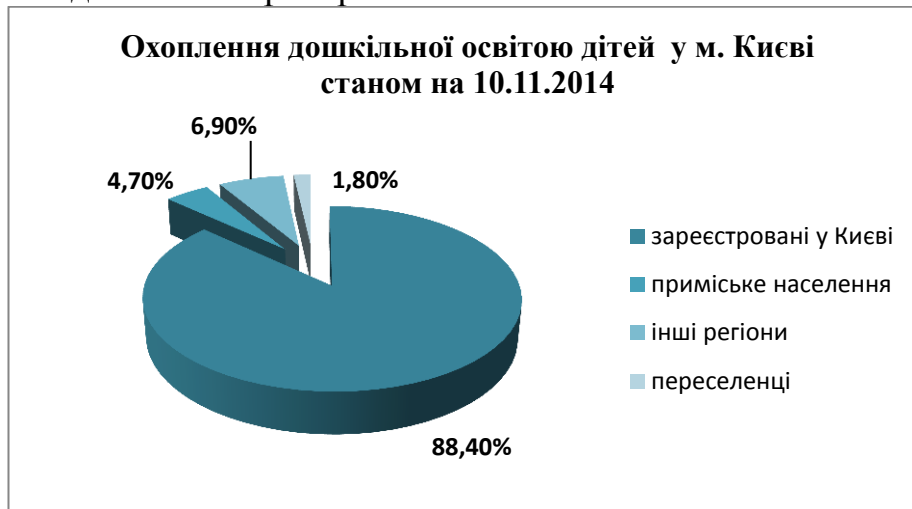
Місто Київ є мегаполісом, який за своєю природою суттєво відрізняється від інших міст України. Так, в одному з розділів Стратегічного розвитку міста Києва до 2025 року (“Комплексний аналіз та прогноз демографічного розвитку м. Києва”) населення столиці поділяється на:

- постійне (2,7 млн.),
- фактичне (3,1 млн.),

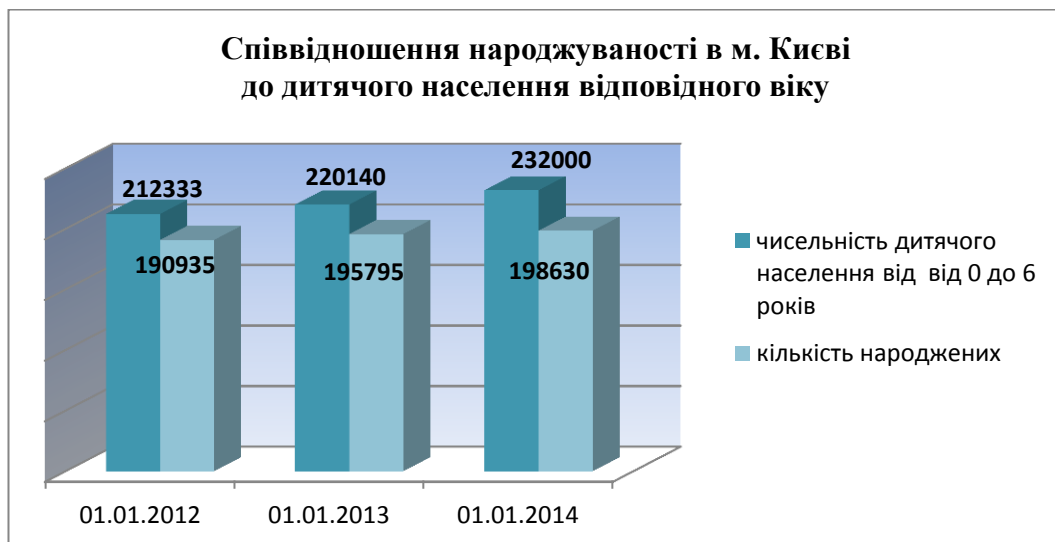
- денне (3,5 млн.).

Різниця між постійним та денним населенням становить 800 тис. осіб (22,8%). Цей показник впливає на охоплення дітей дошкільною освітою.

За результатами проведеного аналізу контингенту вихованців дошкільних навчальних закладів виявлено, що 11,6% з них проживають на прилеглих до Києва територіях.



За даними Держкомстату України чисельність дитячого населення в м. Києві вдвічі перевищує кількість народжених дітей. Так, наприклад, станом на 01.01.2014 року чисельність дітей віком від 0 до 6 років становить 232,0 тисяч осіб, а народжених цього віку – 198,6 тисяч дітей.



У місті Києві один з найвищих в Україні показників чисельності вихованців дитячих садків раннього віку від 6 місяців до 3 років - 18973 дітей. У Львівській області - 9074 дитини, у Тернопільській - 3924, у Дніпропетровській - 1203 дитини.

Ріст народжуваності та підвищення попиту батьків на отримання дошкільної освіти в організованих дитячих колективах вплинули на збільшення кількості дітей у дошкільних навчальних закладах, особливо малюків від 1,5 до 3-х років та дітей 5-річного віку.

Чисельність дитячого населення дошкільного віку щороку зростає. У порівнянні з 2010 роком дитяче населення в м.Києві збільшилось на 34 тис. осіб.

Дитяче населення

діти віком (тис.осіб)	2010	2011	2012	2013	2014
0-2 роки	92,8	96,4	98,0	99,2	102,0
0-6 років	197,8	206,3	220,1	225,5	232,0

Мережа дошкільних навчальних закладів у м. Києві

У системі дошкільної освіти міста Києва працює 646 навчальних закладів для дітей дошкільного віку. З них:

- 525 дошкільних навчальних закладів (500 комунальні, 13 відомчі, 12 приватні);

- 66 – шкіл-дитячих садків, навчально-виховних комплексів (54 комунальні, 12 приватні);

- 10 приватних загальноосвітніх шкіл, які мають відокремлені підрозділи для дітей дошкільного віку;

- 45 центрів розвитку дитини (1 комунальний, 44 приватні).

У місті здобувають дошкільну освіту більше 110 тисяч дітей (проти 101 тис. дітей у 2013 році), в т.ч. 19,1 тис. осіб раннього віку та 91,1 тис. дошкільного віку.

В середньому по місту Києву дошкільні навчальні заклади укомплектовані понад розрахункову потужність. У 2014 році на 100 місцях виховується 127 дітей (проти 119 - у 2012 році та 131 – у 2013 році). Найвищі показники переповнення груп п'ять років поспіль спостерігаються в Дарницькому та Печерському районах.

Чисельність дітей у дошкільних навчальних закладах у розрахунку на 100 місць (у порівнянні районів міста Києва)

	2010	2011	2012	2013	2014
Голосіївський	118	118	120	124	126
<i>Дарницький</i>	<i>126</i>	<i>125</i>	<i>135</i>	<i>138</i>	<i>149</i>
Деснянський	111	115	121	122	125
Дніпровський	102	107	110	113	123
Оболонський	112	108	114	118	121
<i>Печерський</i>	<i>124</i>	<i>126</i>	<i>133</i>	<i>130</i>	<i>135</i>
Подільський	110	112	114	116	124
Святошинський	113	115	121	127	134
Солом'янський	104	106	108	111	116
Шевченківський	115	120	122	126	123
м. Київ	112	114	119	122	127

Найбільше переповнені (більше 200 %) дошкільні навчальні заклади у Дарницькому районі – ДНЗ №100 (214 %), ДНЗ Монтессорі-сад (225 %) та у ДНЗ №152 (213 %) Печерського району.

№ ДНЗ	район	% укомплектованості
Дарницький	100	214%
	Монтессорі-сад	225%
Печерський	№152	213%

Укомплектованість дошкільних навчальних закладів м. Києва в порівнянні з іншими містами-мегаполісами України є найменшою.

Чисельність дітей у дошкільних навчальних закладах у розрахунку на 100 місць (у порівнянні з іншими містами)

	2010	2011	2012	2013	2014
Україна (міські)	123	126	129	130	132
Київ	112	114	119	122	125
Дніпропетровськ	128	118	123	121	140
Харків	118	116	113	112	118
Львів	157	144	149	154	180
Тернопіль	160	140	145	151	183

Кількість навчальних закладів різних типів та форм власності

	2010	2011	2012	2013	2014
Кількість дошкільних навчальних закладів	679	686	692	691	692
У них місць (проектна потужність)	79528	82458	84551	86030	87953
Кількість комунальних дошкільних навчальних закладів	609	614	615	615	611
У них місць	78097	79458	81159	82888	85818
Чисельність дітей у закладах	89329	94288	100690	105160	110044
Чисельність дітей у комунальних закладах	86945	91861	97637	101904	106276

З 2010 року кількість працюючих дошкільних навчальних закладів комунальної форми власності збільшилась на 41 одиницю за рахунок відновлення непрацюючих дошкільних навчальних закладів та реорганізації шкіл-дитячих садків.

	2010	2011	2012	2013	2014
Кількість дошкільних навчальних закладів	459	473	478	494	500

Кількість не працюючих дошкільних навчальних закладів зменшилась на 15 ДНЗ.

	2010	2011	2012	2013	2014
всього	106	103	99	94	91
комунальні	69	66	63	59	57
відомчі	37	37	36	35	34

Проведено інвентаризацію проектної потужності будівель працюючих дошкільних навчальних закладів та шкіл-дитячих садків.

Аналіз показав, що найбільше (32 %) дошкільних навчальних закладів комунальної форми власності з проектною потужністю 14 груп. Один ДНЗ №591 у Дніпровському районі має будівлю потужністю 21 група.

Потужності дошкільних навчальних закладів 18, 25 та 28 груп виникли шляхом об'єднання двох дошкільних навчальних закладів під одним номером (ДНЗ № 163, ШДС «Лісова казка», ШДС «Дивоцвіт»).

2015 р.	2 гр.	3 гр.	4 гр.	5 гр.	6 гр.	7 гр.	8 гр.	10 гр.	11 гр.	12 гр.	13 гр.	14 гр.	18 гр.	21 гр.	25 гр.	28 гр.
Голосіївський	1	1	9	1	16	1	4			5		14				
Дарницький			1		6	1	1		1	7	1	37				
Деснянський			1		3		2			20		44				
Дніпровський			4		14		9			32		16		2		
Оболонський					7					20		32				
Печерський	3		7	1	12		1		1							
Подільський			3		13	1	2			11		10	1			1
Святошинський			4		6					32	1	14			1	
Солом'янський			5		23	2	11			12		8				
Шевченківський	1	2	12	1	20	2	3	2		11		1				
м. Київ	5	3	46	3	120	7	33	2	2	150	2	176	1	2	1	1
%			8		22	1	6			27		32				

Серед відомчих дошкільних навчальних закладів найбільше будівель з проектною потужністю 6 груп

	4 гр.	6 гр.	8 гр.	14 гр.
Голосіївський				
Дарницький				
Деснянський				
Дніпровський			1	
Оболонський		3		
Печерський	1	2		
Подільський				
Святошинський				1
Солом'янський		4		
Шевченківський		1		
м. Київ	1	10	1	1

У мережі дошкільних навчальних закладів у 1992 році перебувало 38 дошкільних навчальних закладів, які розміщувались на перших поверхах житлових будинків. Станом на червень 2015 року таких закладів залишилось 9.

Дошкільні навчальні заклади, розміщені на 1-х поверхах житлових будинків

Район	№ ДНЗ	Адреса	Кількість
-------	-------	--------	-----------

			груп
Печерський	№ 228	вул. Глазунова, 4/47	3
	№ 171	вул. Хрещатик, 25-а	2
	№ 728	вул. Федорова, 6	2
	№ 241	Печерський узвіз, 18	2
Подільський	ШДС Поділля	вул. Оболонська, 37	1
Шевченківський	№ 67	вул. Прирічна, 13, вул. Пушкінська, 2/4	3
	№ 140	вул. Михайлівська, 24-в	3
	№ 204	вул. Пугачова, 19, вул. Пугачова, 19-а	4
	№78	вул. Терещенківська, 11 а	2

У мережі дошкільних навчальних закладів обліковується 57 непрацюючих комунальних закладів. Переважна більшість з них передані під освітні цілі - навчальні заклади, які не здійснюють дошкільну освіту (14), установи соціального захисту населення (12) та звільнені від оренди, що очікують значних капіталовкладень для відновлення роботи (13). Дві будівлі ДНЗ № 22 у провулку Михайлівському, 22 та № 600 на вул. Юрківській, 3 знесені.

Використання непрацюючих дошкільних навчальних закладів комунальної форми власності

Район	Всього ДНЗ	Освітні заклади		Медичні,	Пригулки, реабілітаційні центри для дітей	Управління юстиції, РУГУ	Установи соціального захисту (центри зайнятості)	Військова, ти, податкові,	Продані приватним організаці	Вільні, потребують ремонтів	знесені
		комунальні	приватні								
Голосіївський	4	1		1						2	
Дарницький	5					1	2			2	
Деснянський	4		1		1		1			1	
Дніпровський	8	3			1		2			2	
Оболонський	6		3		1		1			1	
Печерський	6	1	1		1			2		1	
Подільський	3	1	1								1
Святошинський	4				1		2		1		
Солом'янський	10		1			1	3	3		2	
Шевченківський	7		1	1			1	1		2	1
Всього по комунальним ДНЗ	7	6	8	2	5	2	12	6	1	13	2

Непрацюючі відомчі ДНЗ переважно використовуються для потреб власників (9), надані у нецільову оренду (5), вільні та не використовуються за призначенням(13), продані власниками, але не ліквідовані та не вилучені з мережі навчальних закладів міста в установленому порядку (9).

Використання непрацюючих дошкільних навчальних закладів відомчого підпорядкування

Район	Всього ДНЗ	Оренда		Для потреб власника	вільні	продані	знесені
		освітня	нецільова				
Голосіївський	3			2	1		
Дарницький	3			3			
Деснянський	0						
Дніпровський	7			1		6	

Оболонський	0						
Печерський	9		1	5		1	2
Подільський	2			1			1
Святошинський	2		2				
Солом'янський	3		2			1	
Шевченківський	5	2		1	1	1	
Всього по комунальним ДНЗ	34	2	5	13	2	9	3

З метою відновлення роботи дошкільних навчальних закладів та забезпечення місцями дітей міста Києва у дошкільних навчальних закладах, Департаментом освіти і науки підготовлені проекти листів - звернень Київської міської державної адміністрації за підписом її голови Кличка В.В. до власників відомчих дитсадків щодо відновлення діяльності закладів, або передачі їх з цією метою до комунальної власності територіальної громади.

Відновлення дошкільних навчальних закладів

Щороку з метою забезпечення дітей місцями в дошкільних навчальних закладах, проводиться низка заходів, спрямованих на розширення мережі та збільшення кількості нових місць у дошкільних навчальних закладах. Усього з 2010 року, враховуючи плани на 2015 рік, мережа збільшилась на 201 навчальний заклад.

Збільшення кількості місць у ДНЗ

	2010	2011	2012	2013	2014	План 2015	Всього об'єктів
Будівництво	-	8	0		1	1	10
Відновлення роботи ДНЗ	1	8	10	25	2	6	51
Відновлення груп	59	96	84	80	74	69	462 (38 ДНЗ)
Передача ДНЗ в оренду приватному дошкільному закладу	1		1	2	2		5
Нові приватні Н/З			3	5	7		15
Нові ЦРД	5	2	10	14	14		45
Реорганізовано НВК в ДНЗ	6	5	4	8	6	4	32
Всього місць	1180	4220	3075	4500	3500	1725	196 (18200 місць)

Районними управліннями освіти поступово відновлюються дошкільні навчальні заклади, які пройшли процедуру ліквідації та вилучення з мережі.

За три роки було введено в експлуатацію та поновлено в мережі 7 таких дитсадків.

Поновлення в мережі ліквідованих ДНЗ

	№ ДНЗ	місць	Адреса	Примітка
1.	№ 531	220	вул.Полярна 5-б	Відновлення комунального ДНЗ № 531
2.	№ 529	220	пр.Правди, 96-А	Відновлення комунального ДНЗ №142
3.	№ 698	250	пр.Правди, 64	Об'єднаний з ШДС "Дивоцвіт"

4.	№ 567	220	вул.Булаховського, 28-а	Відновлення комунального ДНЗ № 567
5.	№ 21	220	вул. Генерала Туполева, 7 в	ЦРД «ЯМБ»
6.	№ 401	80	вул. Героїв Севастополя, 41	ДНЗ «Дитина з майбутнім» ЗНЗ «Перлина»
7.	№ 391	75	вул.Саратівська,14-а	Об'єднаний з ДНЗ № 292

Через зменшення контингенту дітей у дошкільних навчальних закладах, наявність вивільнених приміщень та з метою збереження будівель дитсадків з 1995 року розпочато реорганізацію дошкільних навчальних закладів у школи-дитячі садки. Станом на 01.01.2005 року в мережі Києва обліковувалися 99 закладів такого типу.

З 2005 року стартував зворотній процес реорганізації шкіл-дитячих садків у дошкільні навчальні заклади. Зміна типу навчального закладу відбувається в мікрорайонах, де склалась гостра ситуація забезпечення місцями дітей дошкільного віку. Цей процес проводиться поступово: протягом чотирьох років не комплектується 1-й клас, а учні 2-4 класів закінчують початкову школу в установленому порядку. Протягом останніх п'яти років 29 закладів повернули статус дитсадка.

До нового 2015-2016 навчального року планується реорганізувати 4 школи-дитячі садки. Нажаль, 31 заклад такого типу не розпочав виведення класів, хоча ці приміщення є реальним резервом місць для дошкільників.

Усього в школах-дитячих садках функціонує 152 класи, які розраховані на **3040** місць. Найбільше таких резервів у Деснянському, Дніпровському, Подільському та святошинському районах.

Реорганізація ШДС, НВК у ДНЗ

	2010	2011	2012	2013	2014	Всього ШДС у мережі	Реорганізація у 2015 році	Не розпочато реорган.
Голосіївський					1	4		1
Дарницький				3	2	3	1	1
Деснянський	2	2		3		8		6
Дніпровський			1			7	1	5
Оболонський	1					3		3
Печерський						-		-
Подільський			1		2	7		5
Святошинський	1	1				7	1	5
Солом'янський	1	1	1		1	6	1	3
Шевченківський	1	1	1	2		5		2
м. Київ	6	5	4	8	6	50	4	31
					в них класів	183	7	154
					резерв місць	3660	140	3080

Районними в м. Києві державними адміністраціями, керівниками ДНЗ спільно з батьками щороку вводяться в дитсадках нові групи після капітальних ремонтів. На кінець 2014-2015 навчального року нараховувалося 773 вивільнені

групи в працюючих дитсадках. У переважній більшості з них – нецільова оренда (200 груп), вільних без ремонтів – 11 груп, 56 приміщень використовуються під службові кабінети, 10 групових приміщень ще використовуються під початкові класи ЗНЗ. Це – реальний резерв груп та місць, які потребують першочергового відновлення (всього 377 груп, в них **7540** місць)

Використання вивільнених груп у працюючих дошкільних навчальних закладах

(2015 р.)	Всього груп	Класи	Спальні	Їдальні	Музично-спортивні зали	Медичні блоки	Ігрові, гурткові	Службові	Вільні без ремонту	Оренда нецільова
Голосіївський	52	3		6	14	2	6	7	2	8
Дарницький	31			2	2	3	2	2		18
Деснянський	150	6		4	22	4	31	17	48	24
Дніпровський	159	1	7	1	33	7	32	17	22	33
Оболонський	193		12	5	26	4	20	7	26	92
Печерський	12			3	3				4	2
Подільський	58		18	1	13	6	12		2	2
Святошинський	51		2	3	25	3	10	3		5
Солом'янський	46		1		17	7	4	3	6	8
Шевченківський	21				10	1	1		1	8
м. Київ	773	10	40	25	165	47	118	56	111	200

Разом з цим є дошкільні навчальні заклади, які мають групи, що не підлягають відновленню, оскільки в них обладнані стаціонарні басейни. Такі дитсадки потребують зменшення проектної потужності.

Обладнання басейнів в групових кімнатах ДНЗ

Район	№ ДНЗ	Адреса
Голосіївський	ДНЗ №667	Дмитра Луценка, 13-б
Оболонський	ДНЗ №573	Малиновського, 27-г
Оболонський	ДНЗ №660	Героїв Сталінграду, 49-а
Святошинський	ДНЗ №145	Кольцова, 20-б
Соломянський	ШДС «Відродження»	Металістів, 11
Шевченківський	ДНЗ №419	Туполева, 16
Всього по місту	6 басейнів	

Реальний резерв місць у працюючих комунальних ДНЗ та ШДС – групи у дитсадках, які потребують першочергового відновлення (377 груп на 7540 місць) та класи в ШДС (184 класи на 3040 місць).

Лише шляхом реорганізації шкіл-дитячих садків та відновлення груп можна створити більше ніж 10 тис. місць для дітей дошкільного віку.

	Класи ЗНЗ	Службові	Вільні потребу	Оренда нецільо	Класи в ШДС	Класи в ШДС	Всього груп	В них місць
--	-----------	----------	----------------	----------------	-------------	-------------	-------------	-------------

			ють ремонтів	ва	(триває реорганіза ція)	(реоргані зація не розпочат а)		
Голосіївський	3	7	2	8	6	4	27	540
Дарницький		2		18	7	4	31	620
Деснянський	6	17	48	24	3	41	133	2660
Дніпровський	1	17	22	33	5	20	97	1940
Оболонський		7	26	92		17	142	2840
Печерський			4	2			6	120
Подільський			2	2	3	22	29	580
Святошинський		3		5	2	24	34	680
Солом'янський		3	6	8	6	12	35	700
Шевченківський			1	8		8	17	340
м. Київ	10	56	111	200	32	152	551	11020

Через зниження показників народжуваності з 1989 року зменшувався контингент дітей у дошкільних навчальних закладах. З метою збереження цих приміщень та ліквідації 2-ї зміни у загальноосвітніх школах будівлі 69 дитсадків були передані під початкові школи, класи шкіл, гімназій, позашкільні навчальні заклади комунальної та приватної форм власності, районні управління освіти. Переважна більшість таких дитсадків (57 ДНЗ на 10330 місць) була виведена з мережі дошкільних навчальних закладів.

Район	Передані ЗНЗ	Позашкільні заклади	Приватні ЗНЗ	РУО	Кількість ліквідован их ДНЗ	В них місць
Голосіївський	1		1	1	3	260
Дарницький	2	3			5	1120
Деснянський	4	2		1	7	1570
Дніпровський	7	2		2	11	2005
Оболонський	7	1		1	9	2190
Печерський						
Подільський	1	2			3	460
Святошинський	2	4		1	7	1160
Солом'янський	7	1		1	9	1115
Шевченківський	2			1	3	450
м. Київ	33	15	1	8	57	10330

12 таких дошкільних навчальних закладів на 1955 місць обліковуються в мережі дошкільних навчальних закладів.

Навчальні заклади (класи ЗНЗ), які займають будівлі не вилучених з мережі ДНЗ

Район	Початкові класи ШДС	ЗНЗ	Позашкі льні	Приватні ЗНЗ	Всього ДНЗ	Всього місць
Голосіївський			1		1	110
Дарницький					-	-
Деснянський		1			1	220
Дніпровський		3			3	580

Оболонський		1			1	220
Печерський		1	1		2	305
Подільський	1			1	2	325
Святошинський					-	-
Солом'янський		1			1	80
Шевченківський				1	1	115
м. Київ	1	7	2	2	12	1955

Є мікрорайони, в яких є можливість перевести початкові класи в інші загальноосвітні навчальні заклади, не укомплектовані до потужності, а приміщення дитсадків відновити за основним призначенням.

*Аналіз укомплектованості навчальних закладів
у мікрорайонах розташування ЗНЗ, які займають будівлі ДНЗ*

Район	Розміщення ЗНЗ в №ДНЗ	ЗНЗ	Укомплектованість навчальних закладів мікрорайону		Можливість оптимізації мережі навч. закл.
			ДНЗ	ЗНЗ	
Дарницький	799	Спец. школа №296	809 (166%) 147 (179%) 704 (169%)	296 (191%) Діалог + ПШ 295 (155%)	
Дарницький	759	Ліцей «Інтелект»	696 (168%)	Ліцей Інтелект (274 %) 237 (83%) 255 (119%)	
Деснянський	540	Спец. поч. школа № 311	721 (148%) Усмішка (147%) 421 (158%)	300 (64%) 301 (66%)	МОЖЛИВО
Деснянський	697	Поч. школа №312	784 (120%) 769 (130%) 768 (122%)	270 (49%) 259 (54%)	МОЖЛИВО
Деснянський	362	Поч. школа №322	781 (140%)	277 (99 %)	МОЖЛИВО
Деснянський (Лісовий масив)	493	Вечірня школа №18	202 (99%) 491 (91%) 597 (99%)	192 (56%) 189 (99%)	МОЖЛИВО
Дніпровський	220	ЗНЗ №128	559 (109%) 582 (108%)	128 (134 %) 208 (133%) 125 (111%)	
Дніпровський	380	ЗНЗ №129	554 (140%) 368 (137%) 243 (110%)	129 (174%) 176 (109%)	
Дніпровський	680	ЗНЗ №42	675 (137%) 619 (157%)	42 (122%) 126 (148%)	
Дніпровський	322	Вечірня школа №4	296 (137%) 297 (124%) 311 (124%)	167 (199%) 146 (146%)	
Дніпровський	502	Поч. школа №327	577 (133%) 583 (132%)	191 (212%)	

			303 (142%)		
Дніпровський	462	ЗНЗ №98	447 (120%) 473 (115%) 471 (108%)	98 (165 %) 158 (109%)	
Дніпровський	181	ЗНЗ №325	247 (102%) 671 (115%) 672 (114%)	325 (92 %) 234 (98%) 246 (118%)	МОЖЛИВО
Дніпровський	283	Гімназія №167	296 (137%) 297 (124%) 311 (122%)	167 (199%) 146 (96%)	МОЖЛИВО
Дніпровський	384	Технологічний ліцей	311 (122%) 297 (124%)	Технологічний ліцей (165%) 167 (199%) 146 (96%)	МОЖЛИВО
Дніпровський	352	Технологічний ліцей	297 (124%) Софія 297 (155%)	Технологічний ліцей (165%) 167 (199%) 146 (96%)	МОЖЛИВО
Оболонський	749	ЗНЗ №268	660 (128%) 668 (120%) 635 (102%)	268 (83%) 240 (120%) 20 (92%)	МОЖЛИВО
Оболонський	537	Гімназія інтернат №299	588 (77%) 208 (135%) 533 (121%)	Г-і 299 (111 %) 225 (108%) 214 (109%)	
Оболонський	562	Школа-ліцей №157	193 (115%) 260 (106%) 572 (113%) 573 (132%)	157 (133 %) 239 (79%)	МОЖЛИВО
Оболонський	666	Гімназія-інтернат №299	664 (110%) 663 (122%) 662 (114%) 144 (116%)	Г-і 299 (111 %) 245 (46%) 170 (144%)	МОЖЛИВО
Оболонський	466	Початкова школа №244	673 (124%) 263 (131%) 291 (121%) 665 (117%) 661 (104%)	244 (215%) Потенціал (58%) Оболонь (31%)	МОЖЛИВО
Оболонський	526	Спец. школа №211	581 (122%) 49 (104%) 517 (116%) П. ластівка (172%)	211 (196%) 210 (105%)	
Святошинський	43	ЗНЗ №198 (Ліцей "Еко")	Довіра (139%) 218 (138%) Обрій (107%)	198 (122 %) 222 (59%)	МОЖЛИВО
Святошинський	289	Спортивні школи №2, №17	681 (154%) 85 (125%) 694 (127%)	254 (106%) 317 (115%) 297 (71%)	МОЖЛИВО
Святошинський	627	Спортивна школа №17		223 (71%)	

Святошинський	561	СЗШ №197	571 (155%) 277 (130%)	13 (98%) 197 (110%)	МОЖЛИВО
Солом'янський	426	Початкова школа №310	382 (129%)	310 (201 %) 54 (99%) 52 (167%)	МОЖЛИВО
Солом'янський	269	СЗШ №22	Стежина (138%)	22 (146%)	

Розвиток мережі дошкільних навчальних закладів

Для забезпечення потреб збільшується кількість груп у ДНЗ усіх типів та форм власності. У порівнянні з 2010 роком було додатково відкрито 607 груп на 12140 місць.

	2010	2011	2012	2013	2014
Кількість груп (різниця з попереднім роком)	4245	4394 (149)	4568 (174)	4761 (193)	4852 (91)
Додано місць		2980	3480	3860	1820

У порівнянні з 2010 роком, коли місця для дітей раннього віку в дошкільних навчальних закладах були заповнені на 97%, у 2014 році їх укомплектованість становила 105,8%.

Чисельність місць та дітей до 3-х років у ДНЗ.

	2010	2011	2012	2013	2014
Кількість місць (різниця з попереднім роком)	16584	17202 (+618)	17119 (-83)	17694 (+575)	17928 (+234)
Кількість дітей (різниця з попереднім роком)	16111	16857 (+746)	17655 (+798)	18224 (+569)	18973 (+749)

Чисельність груп, місць та дітей віком від 3-х до 6 (7) років у ДНЗ

	2010	2011	2012	2013	2014
Кількість місць	62944	65256	67432	68336	70025
Кількість дітей (різниця з попереднім роком)	73218	77431 (4213)	83035 (5604)	86936 (3901)	91071 (4135)

Законодавством України визначено, що дошкільну освіту діти можуть здобувати у дошкільних навчальних закладах незалежно від їх підпорядкування, типів і форм власності; у сім'ї або за допомогою фізичних осіб, які мають відповідну ліцензію на право надання освітніх послуг. Незважаючи на наявність вибору дошкільної освіти для батьків залишається пріоритетним влаштування дітей в дитсадки комунальної форми власності. Саме тому охоплення дітей дошкільними навчальними закладами щорічно зростає:

Охоплення дітей дошкільними навчальними закладами у відсотках до чисельності дітей відповідного віку (у порівнянні з іншими містами)

	2010	2011	2012	2013	2014
Україна	64	65	67	71	63
Київ	59	60	62	63	67
Дніпропетровська обл.	63	65	67	69	70
Харківська обл.	61	62	63	67	70
Львівська обл.	59	61	63	65	68
Черкаська обл.	77	76	80	81	83

У 2010 році діти охоплення дітей старшого дошкільного віку дошкільною освітою у комунальних дошкільних навчальних закладах становило 31,8% від загальної чисельності дитячого населення дошкільного віку. У 2014 році цей показник збільшився до 39%.

При цьому відсоток вихованців старшого дошкільного віку в інших регіонах становить:

Область	% дітей шестирічного віку у ДНЗ міських поселень
м.Київ	39,0
Сумська	22,2
Житомирська	21,1
Київська	19,1
Запорізька	18,7
Кіровоградська	18,4

Чисельність дітей старшого дошкільного віку

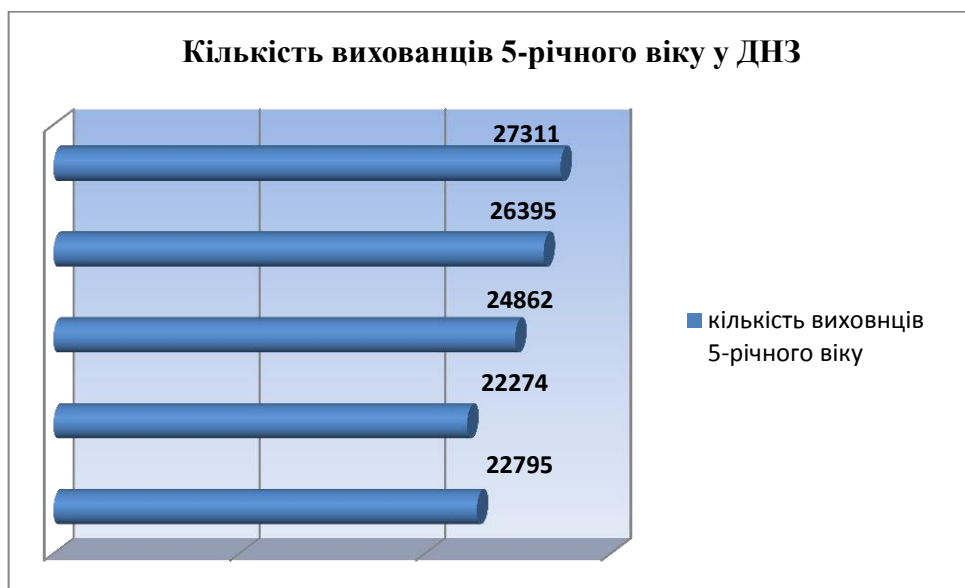
	2010	2011	2012	2013	2014	2015 Залишаються в ДНЗ
Кількість дітей 5 років <i>(різниця з попереднім роком)</i>	22795	22274 (-527)	24862 (+2588)	26395 (+1533)	27311 (+916)	

Кількість дітей 6 років (різниця з попереднім роком)	21817	22867 (+1050)	23838 (+971)	25206 (+1368)	27441 (+2235)	4940
Кількість дітей 7 років (різниця з попереднім роком)	2968	3676 (+708)	3661 (-15)	4077 (+416)	4599 (+522)	67

За попередніми обрахунками у 2015-2016 навчальному році не підуть до школи та залишаться у дошкільних навчальних закладах **4940** дітей 6-ти річного віку та **67** дітей 7-ми річного віку, що не дасть можливість звільнити **5 тисяч** місць для дітей дошкільного віку.

Ці діти займають 250 груп, що становить 18% від загальної кількості старших груп (1408)

Після прийняття рішення про обов'язкову дошкільну освіту дітей 5-річного віку з 2010 року кількість вихованців дошкільних навчальних закладів цього віку зросла майже на 5 тисяч.



Розпочато створення дошкільних груп для дітей 5-річного віку у приміщеннях загальноосвітніх навчальних закладів у Голосіївському, Святошинському та Шевченківському районах міста Києва. Нажаль такі групи, відповідно до санітарних норм, можуть функціонувати лише з короткотривалим перебуванням дітей без харчування.

Відкриття дошкільних груп комунальних ДНЗ у приміщеннях комунальних ЗНЗ

Район	№ ДНЗ	№ ЗНЗ	кількість груп
Голосіївський	129	44	1
Святошинський	532	50	1
	276	203	2
	747	ПНЗ Центр дозвілля	4
Шевченківський	428	28	1

	78	53	1
	74	74	1
Всього	7	10	14

При цьому діти 5-річного віку мають право здобувати освіту, або отримувати додаткові освітні послуги у міських закладах позашкільної освіти.

Всього в позашкільних навчальних закладах охоплено 5797 дітей п'ятирічного віку, з них 1331 дітей не відвідують дошкільні навчальні заклади, що складає 23 % від загальної кількості.

	<i>Діти 5-річного віку</i>	<i>З них дітей, що не відвідують ДНЗ</i>
<i>Голосіївський</i>	185	0
<i>Дарницький</i>	608	149
<i>Деснянський</i>	526	0
<i>Дніпровський</i>	429	55
<i>Оболонський</i>	719	254
<i>Печерський</i>	80	0
<i>Подільський</i>	232	70
<i>Святошинський</i>	1195	336
<i>Солом'янський</i>	621	127
<i>Шевченківський</i>	1202	340
м. Київ	5797	1331 (23%)

У 2015 році 28642 п'ятирічок здобувають освіту в організованих колективах, з них у комунальних та відомчих дошкільних навчальних закладах - 27311 дітей, у позашкільних навчальних закладах – 1331 дітей, які не відвідують дошкільні навчальні заклади. Дитяче населення цього віку у місті Києві складає 31573 дитини. Охоплення становить 88 %.

Інші діти п'ятирічного віку здобувають альтернативну дошкільну освіту (приватні навчальні заклади різних типів та в сім'ї).

Для збільшення охоплення дітей дошкільною освітою у 36 комунальних навчальних закладах відкрито 58 короткотривалих груп (20 груп - у 2005 році) загального та компенсуючого типів. Діти в них перебувають до 4-х годин без харчування та денного сну з різним графіком роботи, зручним для батьків.

У 9 дошкільних навчальних закладах у приміщеннях однієї групи відкрито по 2 короткотривалі, які працюють у I та II половину дня, що дає змогу охопити дошкільною освітою більшу кількість дітей.

Робота по відкриттю короткотривалих груп продовжується. До початку 2015-2016 навчального року додатково планується відкрити ще 13 таких груп.

Чисельність короткотривалих груп у ДНЗ

	2010	2011	2012	2013	2014	Буде додатково відкрито у 2015 р.
Голосіївський	2	2	2			
Дарницький	6	6	13	18	14	3

Деснянський	4	4	10	8	12	
Дніпровський	3	3	5	2	2	
Оболонський				1		2
Печерський	4		2			
Подільський	4		4	2	2	
Святошинський		2	9	15	18	4
Солом'янський	4	4	7	8	6	2
Шевченківський			10	2	4	2
м. Київ	27	21	62	56	58	13

Спеціальна дошкільна освіта

Розвиток мережі груп спеціальної та інклюзивної освіти.

Відповідно до статей 9, 33 Закону України «Про дошкільну освіту» забезпечуються рівні права на здобуття дошкільної освіти, соціальний захист, підтримку дітей з особливими потребами, дітей з інвалідністю, які потребують корекції фізичного та (або) розумового розвитку, реабілітації.

На виконання міської цільової програми «Освіта Києва 2011-2015 роки» з метою максимального охоплення дітей з особливими освітніми потребами різними видами дошкільної освіти створена мережа дошкільних навчальних закладів компенсуючого типу (спеціальних і санаторних), яка постійно змінюється згідно потреб киян.

Всього в місті функціонує 931 група компенсуючого типу (437 санаторних, 494 спеціальних), в них 16215 дітей, що становить 15 % від загальної кількості дітей в ДНЗ (по Україні - 7,5%).

Оптимізація мережі груп компенсуючого типу

% від загальної кількості дітей в ДНЗ	2012 рік		2013 рік		2014 рік	
	груп	дітей	груп	дітей	груп	дітей
	896	15791	925	16304	931	16215
		15,7%		15,5%		15%

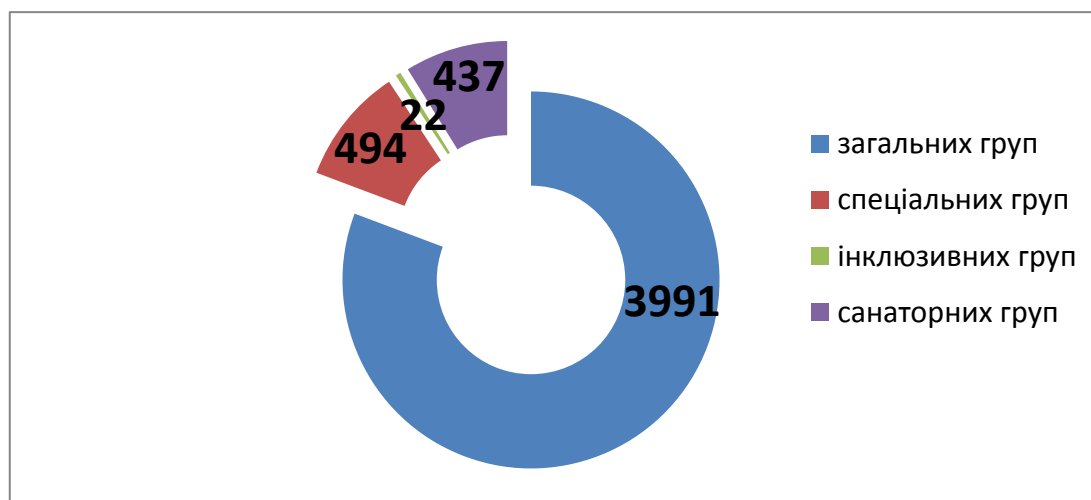
У 2013 році функціонувало 925 таких груп (443 санаторні та 482 спеціальні), в яких виховувалося 16304 дітей з особливими освітніми потребами (понад 15,5 % від загальної кількості дітей у дошкільних навчальних закладах).

У 2012 році працювало 896 груп таких груп, в яких перебувало 15791 дитина, що становило 15,7% від усіх дітей у дитсадках.

Таким чином, за останні три роки мережа груп компенсуючого типу зросла на 35 груп.

Групи компенсуючого типу разом з інклюзивними становлять 20% від загальної кількості груп в дошкільних навчальних закладах міста.

Типи груп в дошкільних навчальних закладах у 2014 р.



Групи комплектуються відповідно до Порядку комплектування дошкільних навчальних закладів (груп) компенсуючого типу, затвердженого наказом Міністерства освіти і науки України від 06.02.2015 № 104/52 та Нормативів наповнюваності груп дошкільних навчальних закладів (ясел-садків) компенсуючого типу, класів спеціальних загальноосвітніх шкіл (шкіл-інтернатів), груп подовженого дня і виховних груп загальноосвітніх навчальних закладів усіх типів, затвердженого наказом Міністерства освіти і науки України від 20.02.2002 № 128.

До початку 2014-2015 років мережа спеціальних груп збільшилась на 12 з них: 11 груп для дітей з порушеннями мовлення, 1 група для дітей з порушеннями зору.

Через зменшення попиту населення до початку 2014-2015 років мережа санаторних груп зменшилась на 6 груп (групи перепрофільовані в інший профіль або в групи загального типу).

Усі групи компенсуючого типу (спеціальні та санаторні) в дошкільних навчальних закладах укомплектовані понад нормативи, затверджені наказом Міністерства освіти і науки України від 20.02.2002 №128.

Київською міською психолого-медико-педагогічною консультацією було обстежено 7879 дітей дошкільного віку, з них 6729 дітей отримують корекційно-розвиткову допомогу в спеціальних групах дошкільних навчальних закладів. Не влаштовані у дитсадки 1150 таких дітей (15%).

Кількість дітей дошкільного віку з порушеннями психофізичного розвитку вперше виявлених під час обстеження Київською міською психолого-медико-педагогічною консультацією зросла у порівнянні з минулим роком на 1161 дитину.

Із 5568 дітей, обстежених КМППМК у 2013-2014 н. р., 1858 (33%) дітей не отримують корекційно-розвиткову допомогу в умовах дошкільного навчального закладу.

Нозології	Форми надання корекційно-розвиткової допомоги дітям			
	Кількість дітей дошкільного віку, обстежених КМППМК	Групи загального типу	Спеціальні групи в ДНЗ	Групи інклюзивного навчання
З порушеннями зору, всього:	508		508	
у т.ч. сліпі				
у т.ч. слабозорі	508		508	
З порушеннями слуху, всього:	19		19	
у т.ч. глухі	1		1	
у т.ч. слабочуючі	18		18	
Сліпоглухі, всього:				
З порушеннями опорно-рухового апарату, всього:	430		430	
у т.ч. себе обслуговують	417		417	
у т.ч. себе не обслуговують	13		13	
З порушеннями мовлення, всього:	4400		4400	
З раннім дитячим аутизмом, всього:	30		30	
Із ЗПР, всього:	124		124	
Із розумовою відсталістю, всього:	57		57	
у т.ч. легкою	56		56	
у т.ч. помірною	1		1	
у т.ч. тяжкою				
у т.ч. глибокою				
Труднощі розвитку з	26	26		

нормою інтелекту, всього:				
у т. ч. соматична ослабленість	9	9		
у т. ч. порушення поведінки				
у т. ч. інші труднощі	17	17		
Всього дітей	5568	26	3684	
		3710		

Не укомплектованих дошкільних навчальних закладів компенсую чого типу немає.

Укомплектованість спеціальних дошкільних навчальних закладах у розрахунку на 100 місць у 2015 році за нозологіями становить від 105 % (ЗПР) до 167% (порушення опорно-рухового апарату). Найбільше укомплектовані групи в ДНЗ № (322 %).

Район	Порушення мовлення	Порушення зору	Порушення опорно-рухового апарату	Затримка психічного розвитку	Розумова відсталість	Порушення слуху
Голосіївський	107	147	107	100	125	
Дарницький	123	164	322	107		
Деснянський	135	201	114	113	125	
Дніпровський	130	108	109	120		123
Оболонський	123	104	223	101		
Печерський	118	100	177	100		
Подільський	108	160			100	
Святошинський	127	164	158	127	119	129
Солом'янський	118	125	146	130	100	
Шевченківський	131	118	150	150	100	101
Київ	122	139	167	105	112	118

Укомплектованість дошкільних навчальних закладів санаторного типу за профілями коливається від 107 % (органи травлення) до 126 % (органи дихання).

Район	Органів дихання	Латентна тубінфекція	Органів травлення	Серцево-судинної системи	Психоневрологічні	Ендокринної системи
Голосіївський	118	110	103	100	105	
Дарницький	123	118	124			0*
Деснянський	103	113	125			

Дніпровський	136	125	139		
Оболонський	136	100	105	101	
Печерський	123	100			
Подільський	124	107	120		
Святошинський	140	110	125	100	
Солом'янський	126	108	111		
Шевченківський	130	116	122	139	
Київ	126	111	107	110	105

Через відсутність контингенту дітей з захворюваннями ендокринної системи у ДНЗ № 89 Дарницького району буде перепрофільована єдина в місті Києві група для таких дітей в групу загального розвитку.

У Києві створено лише 1 групу для дітей з психоневрологічними захворюваннями в ДНЗ № 640 Голосіївського району, яка укомплектована на 105%.

Найбільше переповнені спеціальні дошкільні навчальні заклади у м. Києві

№ ДНЗ	район	% укомплектованості	спеціалізація
590	Оболонський	191 %	Порушення опорно-рухового апарату
755	Деснянський	182 %	Порушення зору
704	Дарницький	165 %	Порушення зору
95	Святошинський	141 %	Порушення опорно-рухового апарату

Найбільше укомплектовані санаторні дошкільні навчальні заклади у м. Києві

№ ДНЗ	район	% укомплектованості	спеціалізація
659	Голосіївський	180 %	Органи дихання
568	Дніпровський	169 %	Органи травлення
767	Деснянський	147 %	Органи травлення
583	Дніпровський	142 %	Органи дихання

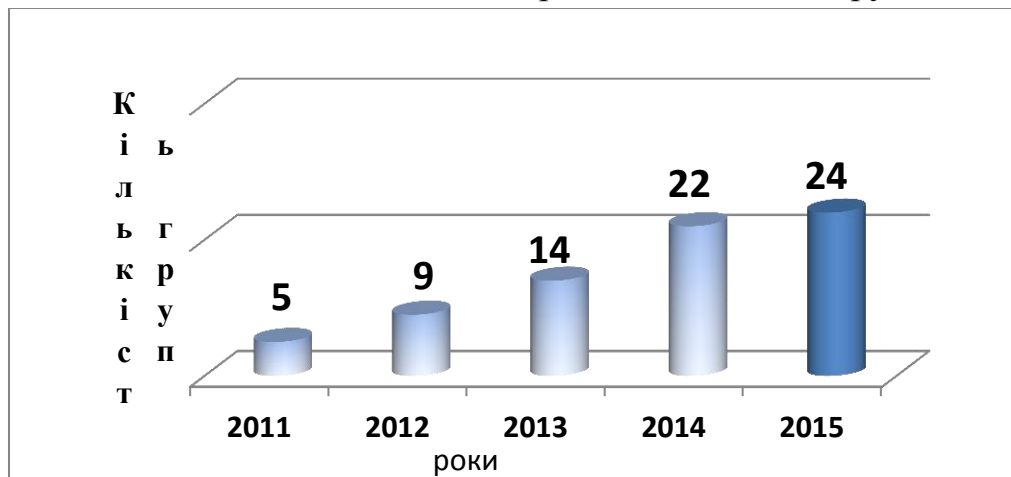
Інклюзивна освіта

Через великий попит населення на інклюзивну освіту дітей дошкільного віку і відсутність відповідних нормативно-правових документів щодо зазначеної освіти рішенням Київської міської ради від 13.10.2009р. №502/2571 було затверджено міську експериментальну програму «Інклюзивне навчання та виховання дітей з синдромом Дауна» на 2010-2013 роки.

На виконання зазначеної Програми відкрито 24 групи інклюзивного навчання в усіх районах м.Києва за винятком Голосіївського та Дніпровського районів. В них виховується 60 дітей з особливостями психофізичного розвитку, переважно з синдромом Дауна.

Комплектування інклюзивних груп відбувається відповідно до Порядку комплектування інклюзивних груп у дошкільних навчальних закладах, затвердженого наказом Міністерства освіти і науки України від 06.02.2015 № 104/52.

Розвиток мережі інклюзивних груп



Електронна черга до дитсадків

Черга на 2014 – 2015 навчальний рік:

- станом на 12.05.2014 – 39 397 дітей (першочергово – 23 701)
- станом на 25.09.2014 – 27 656 дітей (першочергово – 14 603)

Черга на 2015 – 2016 навчальний рік:

- станом на 20.01.2015 – 29 018 дітей (першочергово – 13 034)
- станом на 05.06.2015 – 44 434 дитини (першочергово – 25 377)

Усього у 2013 – 2014 роках дітей які були зареєстровані в електронній системі

та прийняті у ДНЗ – **45 423**,

в тому числі: 2013 рік – **16 206**; 2014 рік – **29 217**.

З них дітей пільгових категорій – **7 313**.

Альтернативна дошкільна освіта

Кількість приватних дошкільних навчальних закладів, шкіл-дитсадків та навчально-виховних комплексів, які працюють з дітьми дошкільного віку щороку зростає. У порівнянні з 2010 роком (5 навчальних закладів) на сьогодні їх кількість зросла до 89.

	2010	2011	2012	2013	2014

ДНЗ	5	10	13	13	12
ЩДС та НВК			15	13	12
ЗНЗ з дошкільними групами				9	10
ЗНЗ із відокремленими підрозділами дошкільної освіти					10
ЦРД			17	31	45
Всього	5	10	45	66	89

Приватна освіта також забезпечує місцями дітей дошкільного віку в приміщеннях загальноосвітніх закладів, створюючи відокремлені підрозділи (групи) для дітей. У 10 загальноосвітніх закладах приватної форми власності створено 970 місць для дітей дошкільного віку.

Відкриття відокремлених підрозділів дошкільної освіти приватними ЗНЗ

№з/п	заклад	район	адреса	Оренда ДНЗ	місць
1.	Печерська міжнародна школа	Голосаївський	вул.В.Забіли,7-а	№69 лікв.	60
2.	Гуманітарна гімназія «Гармонія», ДНЗ «Хочу.Можу.Вмію»	Дніпровський	вул.Жмаченка,14	№557	40
3.	Гімназія «Столиця»	Дніпровський	вул.Вершигори,9-б	ДНЗ №688	40
4.	НВК «Меридіан»	Подільський	вул.Тираспільська, 43	ДНЗ № 70	60
5.	Міжнародна британська школа	Оболонський	вул. Толбухіна, 45, вул. Щербакова, 36-а	ДНЗ № 227, ДНЗ № 42 ДП «Антонов»	180
6.	Французька міжнародна школа	Оболонський	вул. Гамарника, 50	ДНЗ №52 стара будівля	150
7.	Гімназія «Прем'єр»	Святошинський	вул.Туполева,7	№229 ДП Антонов	40
8.	ЗНЗ «ЩДС «Джерело»	Святошинський	вул. Литвиненко-Вольгемут, 2, вул. Печерський узвіз,13-а	ЗНЗ №131	20
9.	Приватний позашкільний навчальний заклад «Брама Плюс»	Солом'янський	пр.Повітрофлотський, 16	1-й поверх житлового будинку	320
10.	Французька школа	Шевченківський	вул.Чапаєва,21	№326	60
Всього місць					970

Станом на кінець 2014-2015 навчальний рік у мережі дошкільних навчальних закладів обліковується 79 навчальних закладів різних типів приватної форми власності, які мають ліцензії на право здійснення освітньої діяльності у сфері «дошкільна освіта». З них 7 мають власні приміщення, 19 орендують групи працюючих комунальних дитсадків, 9 займають будівлі непрацюючих комунальних дитсадків, 3 будівлі непрацюючих відомчих дошкільних навчальних закладів та 4 використовують приміщення ліквідованих дитсадків. 44 Центри розвитку дитини приватної форми власності, що створені юридичними та фізичними особами-підприємцями розміщені в інших пристосованих приміщеннях (перші поверхи житлових будинків, торговельні центри тощо).

Розміщення приватних дошкільних навчальних закладів, шкіл-дитсадків та навчально-виховних комплексів, які працюють з дітьми дошкільного віку в 2015 році в розрізі районів м.Києва.

Будівлі, приміщення, в яких розміщені приватні дошкільні навчальні заклади	Власні	Комунальні працюючі ДНЗ	Комунальні непрацюючі ДНЗ	Відомчі непрацюючі ДНЗ	Приміщення ліквідованих ДНЗ	Інші приміщення (1 поверхи житлових будинків, торговельні центри)
Голосіївський	2	3			1	5
Дарницький		2	1			4
Деснянський		4	1			3
Дніпровський			2			5
Оболонський	2	6				6
Печерський	1	1			1	8
Подільський		1	1			2
Святошинський	2		1	2	2	1
Солом'янський			2			3
Шевченківський		2	1	1		7
м. Київ	7	19	9	3	4	44

Серед 18 приватних навчальних закладів, які займають групові приміщення працюючих комунальних ДНЗ (постійна оренда)

у 7 зафіксовано низький рівень укомплектованість груп.

- ФОП Штихалюк (ДНЗ № 402) – 7 дітей в одній групі на 20 місць;
- Центр Аррата (ДНЗ № 746) – 13 дітей на 60 місцях;
- ШДС «Джерело (ДНЗ № 572) на 20 місцях – жодної дитини;
- ДНЗ «Колегіум-Олімп» (ДНЗ № 602) – 25 дітей на 60 місць,
- НВК «Всезнайко (ДНЗ № 606) – 15 дітей на 40 місць,
- ЦКП «Право» (ДНЗ № 685) 5 дітей на 20 місцях,
- ПЗ «Умка» (ДНЗ № 2) 35 дітей на 60 місць.

Проблеми:

- Дисбаланс будівництва житлових будинків та дошкільних навчальних закладів.
- Недостатня кількість створених місць у дошкільних навчальних закладах для забезпечення дошкільною освітою дітей, які зареєстровані в електронній системі та внутрішньо переміщених осіб.
- Збільшення кількості дітей шестирічного віку, які не йдуть до школи та залишаються у дошкільному навчальному закладі.
- Через недостатнє фінансування немає можливості створити додаткові місця з існуючого резерву вільних місць.
- Відсутність переваг при зарахуванні до дошкільного навчального закладу дітям, які проживають у мікрорайонах розташування дошкільних навчальних закладів, дітям, які мають братиків та сестричок, дітям - працівників дошкільних навчальних закладів.

Шляхи вирішення:

- Будівництво нових дошкільних навчальних закладів у мікрорайонах інтенсивної житлової забудови.
- Відкриття дошкільних навчальних закладів у пристосованих приміщеннях перших поверхів житлових будинків.
- Відновлення роботи непрацюючих комунальних дошкільних навчальних закладів та сприяння відновленню відомчих дитсадків.
- Звільнення від нецільової оренди, проведення капітальних ремонтів непрацюючих груп у функціонуючих дошкільних навчальних закладах.
- Переведення класів шкіл з приміщень дошкільних навчальних закладів у приміщення інших загальноосвітніх навчальних закладів.
- Продовження реорганізації шкіл-дитячих садків у дошкільні навчальні заклади.
- Сприяння відкриттю дошкільних навчальних закладів альтернативної дошкільної освіти (центри розвитку дитини, короткотривалі групи та відокремлені підрозділи дошкільної освіти при ЗНЗ, позашкільні навчальні заклади).
- Ініціювання перед Київською міською радою питання прийняття рішення про надання переваг при зарахуванні до дошкільного навчального закладу дітям, які проживають у мікрорайонах розташування дошкільних навчальних закладів, дітям, які мають братиків та сестричок, дітям - працівників дошкільних навчальних закладів.