

Управління освіти Голосіївської районної в
місті Києві державної адміністрації
Дошкільний навчальний заклад № 726

**Педагогічна панорама «Форми роботи з дітьми
дошкільного віку з використанням інформаційно-
комунікативних технологій»**

**Дидактичний матеріал у номінації «Подорожуємо
у світ англійської мови»**

(для дітей старшого дошкільного віку)

Підготувала:


Вихователь-методист,

керівник гуртка

Стаднійчук Марія Анатоліївна

тел.: 526-31-02

067-509-23-89



Знайомство з Англією

Тауерський міст

У лісі Вінні Пуха

Англійське
чаювання



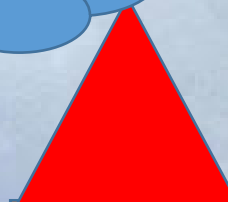







Hello,
I am Teddy
Bear



Розпочати
гру

Повторюй за мною,
після закінчення
гри натисни на
кораблик




На початок



Відшукай
героїв казки
про Вінні Пуха

Розпочати
гру

Якщо знайшов
всіх – тебе
чекає сюрприз





Тедді запрошує на англійське чаювання

Розпочати
гру




Знайди п'ять
відмінностей



На початок

Пояснення до гри:

- слайд 2: назви ігор, вміщених в презентації, при натисканні на назві – відкривається слайд з потрібною грою;
- слайд 3: фото Тауерського моста, кнопка – «Розпочати гру»;
- слайд 4: при натисканні на геометричну фігуру, вона накладається на потрібне місце, озвучується колір; фігура, якої немає в конструкції, при натисканні зникає. Після закінчення гри – кнопка «На початок»
- слайд 5: картинка лісу Вінні Пуха, кнопка «Розпочати гру»
- слайд 6: при натисканні на прихованому зображенні тваринки, вона з'являється в повному розмірі, кнопка 
- слайд 7: відео – пісня Вінні Пуха, кнопка «На початок»
- слайд 8: заставка гри «Англійське чаювання», кнопка «Розпочати гру»
- слайд 9: при натисканні на відмінностях – з'являються кружечки