

Звіт

про виконання паспорту бюджетної програми місцевого бюджету станом на 31.12.2016 року

1. 1010000 (КПКВК МБ) Департамент освіти і науки, молоді та спорту виконавчого органу Київської міської ради (Київської міської державної адміністрації) (найменування головного розпорядника)

2. 1010000 (КПКВК МБ) Департамент освіти і науки, молоді та спорту виконавчого органу Київської міської ради (Київської міської державної адміністрації) (найменування відповідального виконавця)

3. 1011020 (КПКВК МБ) 070201 (КФВК)(1) Надання загальної середньої освіти загальноосвітніми навчальними закладами (в т.ч. школою-дитячим садком, інтернатом при школі), спеціалізованими школами, ліцеями, гімназіями, колегами

4. Видатки та надання кредитів за бюджетною програмою за звітний період: Затверджено паспорт бюджетної програми (найменування бюджетної програми)

| Затверджено паспорт бюджетної програми | | Касові видатки (надані кредити) | | | Відхилення | | |
|----------------------------------------|------------------|---------------------------------|------------------|----------------|------------------|----------------|---------|
| загальний фонд | спеціальний фонд | загальний фонд | спеціальний фонд | загальний фонд | спеціальний фонд | загальний фонд | разом |
| 1 | 2 | 3 | 4 | 5 | 6 | 7 | 8 |
| 2 989,600 | 620,000 | 3 609,600 | 2 904,283 | 937,427 | 3 841,710 | -85,317 | 317,427 |
| | | | | | | | 9 |
| | | | | | | | 232,110 |

5. Обсяги фінансування бюджетної програми за звітний період у розрізі підпрограм та завдань: Затверджено паспорт бюджетної програми та завдань.

| № з/п | КПКВК | КФВК | Підпрограма/завдання бюджетної програми (2) | Звітний період | | | Касові видатки (надані кредити) за звітний період | | | Відхилення | | |
|-------|---------|--------|------------------------------------------------------------------------------------------------------------------------------------------------------------------------------------------|------------------|------------------|------------------|---------------------------------------------------|------------------|------------------|----------------|------------------|----------------|
| | | | | загальний фонд | спеціальний фонд | разом | загальний фонд | спеціальний фонд | разом | загальний фонд | спеціальний фонд | разом |
| 1 | 2 | 3 | 4 | 5 | 6 | 7 | 8 | 9 | 10 | 11 | 12 | 13 |
| | | | Надання загальної середньої освіти загальноосвітніми навчальними закладами (в т.ч. школою-дитячим садком, інтернатом при школі), спеціалізованими школами, ліцеями, гімназіями, колегами | 2 989,600 | 620,000 | 3 609,600 | 2 904,283 | 937,427 | 3 841,710 | -85,317 | 317,427 | 232,110 |
| 1 | 1011020 | 070201 | Забезпечити надання відповідних послуг денними загальноосвітніми навчальними закладами | 2 776,100 | | 2 776,100 | 2 773,440 | 46,223 | 2 819,663 | -2,660 | 46,223 | 43,563 |
| 2 | 1011020 | 070201 | Забезпечення збереження енергоресурсів | 213,500 | | 213,500 | 130,843 | | 130,843 | -82,657 | | -82,657 |
| 3 | 1011020 | 070201 | Придбання обладнання та предметів довгострокового користування | | 20,000 | 20,000 | | 222,636 | 222,636 | | 202,636 | 202,636 |
| 4 | 1011020 | 070201 | Здійснення заходів/реалізація проектів з енергозбереження (формується залежно від типу заходу та визначається у розрізі цих заходів) | | 600,000 | 600,000 | | 599,997 | 599,997 | | -0,003 | -0,003 |
| 5 | 1011020 | 070201 | Проведення капітального ремонту приміщень та інших об'єктів | | | | | 68,571 | 68,571 | | 68,571 | 68,571 |
| | | | Разом | 2 989,600 | 620,000 | 3 609,600 | 2 904,283 | 937,427 | 3 841,710 | -85,317 | 317,427 | 232,110 |

6. Видатки на реалізацію державних/регіональних цільових програм, що виконуються в межах бюджетної програми, за звітний період:

| Назва регіональної цільової програми та підпрограми | Затверджено паспорт бюджетної програми на звітний період | | | | Касові видатки (надані кредити) за звітний період | | | | Відхилення | |
|-------------------------------------------------------------------|----------------------------------------------------------|------------------|----------|----------|---------------------------------------------------|------------------|---------|----------------|------------------|-------|
| | загальний фонд | спеціальний фонд | разом | разом | загальний фонд | спеціальний фонд | разом | загальний фонд | спеціальний фонд | разом |
| 1 | 2 | 3 | 4 | 5 | 6 | 7 | 8 | 9 | 10 | |
| Регіональні цільові програми - всього | 2989,600 | 620,000 | 3609,600 | 2904,283 | 937,427 | 3841,710 | -85,317 | 317,427 | 232,110 | |
| Міська комплексна цільова програма «ОСВІТА КИЄВА, 2016-2018 роки» | 2989,600 | 620,000 | 3609,600 | 2904,283 | 937,427 | 3841,710 | -85,317 | 317,427 | 232,110 | |
| Усього | 2989,600 | 620,000 | 3609,600 | 2904,283 | 937,427 | 3841,710 | -85,317 | 317,427 | 232,110 | |

(тис. грн)

7. Результативні показники бюджетної програми та аналіз їх виконання за звітний період:

| № з/п | КПКВК | Показники | Одниця виміру | Джерело інформації | Затверджено паспортом бюджетної програми на звітний період | | Виконано за звітний період (касові видатки/надані кредити) | | Відхилення |
|-----------------------------------------------------------------------------------------------|---------|-----------------------------------------------------------------------------------------------------------------|---------------|--------------------|------------------------------------------------------------|---------|------------------------------------------------------------|---|------------|
| | | | | | 4 | 5 | 6 | 7 | |
| 1 | 2 | 3 | 4 | 5 | 6 | 7 | 8 | | |
| Забезпечити надання відповідних послуг денними загальноосвітніми навчальними закладами | | | | | | | | | |
| 1 | 1011020 | кількість закладів | од | Звітність установ | 1,000 | 1,000 | 1,000 | | |
| 2 | 1011020 | середньорічна кількість ставок педагогічного персоналу | од | Звітність установ | 26,000 | 26,000 | 26,000 | | |
| 3 | 1011020 | середньорічна кількість штатних одиниць адмінперсоналу, за умовами оплати віднесених до педагогічного персоналу | од | Звітність установ | 8,500 | 8,500 | 8,500 | | |
| 4 | 1011020 | середньорічна кількість штатних одиниць спеціалістів | од | Звітність установ | 5,500 | 5,500 | 5,500 | | |
| 5 | 1011020 | середньорічна кількість штатних одиниць робітників | од | Звітність установ | 5,000 | 5,000 | 5,000 | | |
| 6 | 1011020 | всього - середньорічна кількість ставок (штатних одиниць) | од | Звітність установ | 45,000 | 45,000 | 45,000 | | |
| продукту | | | | | | | | | |
| 1 | 1011020 | середньорічна кількість учнів | осіб | Звітність установ | 441,000 | 412,000 | 412,000 | | -29,000 |

Пояснення щодо причин розбіжностей між затвердженими та досягнутими результативними показниками

У зв'язку з відкриттям в м. Києві приватних навчальних закладів, які надають послуги екстернату та дистанційного навчання, деякі учні перевелись на навчання до зазначених закладів за місцем проживання.

ефективності

| 1 | 1011020 | витрати на 1 учня (дитину) | гривень | Розрахунок | 6295,010 | 6731,650 | 436,640 |
|---|---------|----------------------------|---------|------------|----------|----------|---------|
|---|---------|----------------------------|---------|------------|----------|----------|---------|

Пояснення щодо причин розбіжностей між затвердженими та досягнутими результативними показниками

Середні витрати на 1 учня збільшились у зв'язку з переведенням учнів до інших навчальних закладів.

якості

| 1 | 1011020 | відсоток успішності | % | Розрахунок | 100,000 | 100,000 |
|---|---------|---------------------|---|------------|---------|---------|
|---|---------|---------------------|---|------------|---------|---------|

Забезпечення збереження енергоресурсів

| затрат | | | |
|--------|---------|--------------------------------------------------------------------------------------|-----------|
| 1 | 1011020 | обсяг видатків на оплату енергоносіїв та комунальних послуг всього, з них на оплату: | тис. грн. |
| 2 | 1011020 | теплопостачання | 130,842 |
| 3 | 1011020 | водопостачання | 106,956 |
| | | | 2,803 |
| | | | -82,658 |
| | | | -78,044 |
| | | | -0,697 |

| | | | | | | | |
|-----------------|---------|-----------------------------|-----------|-------------------|---------|---------|--------|
| 4 | 1011020 | електроенергії | тис. грн. | Звітність установ | 25,000 | 21,083 | -3,917 |
| 5 | 1011020 | загальна площа приміщень | кв.м | Звітність установ | 532,700 | 532,700 | |
| 6 | 1011020 | опалювальна площа приміщень | кв.м | Звітність установ | 532,700 | 532,700 | |
| продукту | | | | | | | |
| 1 | 1011020 | теплостачання | тис. Гкал | Розрахунок | 0,103 | 0,070 | -0,033 |

Пояснення щодо причин розбіжностей між затвердженими та досягнутими результативними показниками

| | | | | | | | |
|------------------------------------------------------------------------|---------|----------------|--------------|------------|-------|-------|--------|
| <i>Відхилення теплостачання виникло у зв'язку з поєднаними умовами</i> | | | | | | | |
| 2 | 1011020 | водопостачання | тис. куб. м. | Розрахунок | 0,280 | 0,258 | -0,022 |

Пояснення щодо причин розбіжностей між затвердженими та досягнутими результативними показниками

| | | | | | | | |
|----------------------------------------------------------------------------|---------|----------------|-------------|------------|--------|-------|--------|
| <i>Відхилення виникло внаслідок економічного споживання водопостачання</i> | | | | | | | |
| 3 | 1011020 | електроенергії | тис кВт год | Розрахунок | 12,000 | 9,970 | -2,030 |

Пояснення щодо причин розбіжностей між затвердженими та досягнутими результативними показниками

| | | | | | | | |
|----------------------------------------------------------------------------|--|--|--|--|--|--|--|
| <i>Відхилення виникло внаслідок економічного споживання електроенергії</i> | | | | | | | |
| ефективності | | | | | | | |

| | | | | | | | |
|---|---------|----------------|---------------------------|------------|--------|--------|--------|
| 1 | 1011020 | теплостачання | Гкал на 1 м кв. опал пл. | Розрахунок | 0,193 | 0,131 | -0,062 |
| 2 | 1011020 | водопостачання | куб м на 1 м кв. заг пл. | Розрахунок | 0,526 | 0,484 | -0,042 |
| 3 | 1011020 | електроенергії | кВт год на 1 м кв. заг пл | Розрахунок | 22,527 | 18,716 | -3,811 |

ЯКОСТІ

| | | | | | | | |
|---|---------------------------------------------------------------------------------------------------------------------------------------------|---------------------------------------------------------------------------------------------------------------------------------------------------------------------------|-----------|------------|-------|--------|--------|
| 1 | 1011020 | річна економія витрачання енергоресурсів в натуральному виразі: | % | Розрахунок | | | |
| 2 | 1011020 | - теплостачання | % | Розрахунок | 1,000 | 32,000 | 31,000 |
| 3 | 1011020 | - водопостачання | % | Розрахунок | 1,000 | 7,900 | 6,900 |
| 4 | 1011020 | - електроенергії | % | Розрахунок | 1,000 | 16,900 | 15,900 |
| 5 | 1011020 | обсяг річної економії бюджетних коштів, отриманої від проведення заходів, що приводять до збереження та економії енергоресурсів (води, тепла, електроенергії тощо) всього | тис. грн. | Розрахунок | 2,135 | 53,994 | 51,859 |
| 3 | Здійснення заходів/реалізація проектів з енергозбереження (формується залежно від типу заходу та визначається у розрізі цих заходів) | | | | | | |

затрат

| | | | | | | | |
|---|---------|--------------------------------------------------------------------|-----------|-------------------|---------|---------|--------|
| 1 | 1011020 | обсяг видатків на реалізацію заходів з утеплення приміщень, з них: | тис. грн. | Звітність установ | 600,000 | 599,997 | -0,003 |
| 2 | 1011020 | - капітальний ремонт фасаду | тис. грн. | Звітність установ | 600,000 | 599,997 | -0,003 |

продукту

| | | | | | | | |
|---|---------|--------------------------------------------------|-------|-------------------|---------|---------|--|
| 1 | 1011020 | кількість заходів з енергозбереження | од. | Звітність установ | 1,000 | 1,000 | |
| 2 | 1011020 | площа приміщень, яку планується утеплити, з них: | кв.м. | Звітність установ | 547,000 | 547,000 | |
| 3 | 1011020 | - капітальний ремонт фасаду | кв.м. | Звітність установ | 547,000 | 547,000 | |

ефективності

| | | | | | | | |
|-------------------------------------------------------------------------|---------|-----------------------------------------------------------------------------------------------------------------------------------------------------------------------|-----------|-------------------|---------|---------|---------|
| 1 | 1011020 | середні витрати на проведення одного заходу з енергозбереження | тис. грн. | Розрахунок | 600,000 | 599,997 | -0,003 |
| 2 | 1011020 | середні витрати на утеплення одного кв.м приміщення, з них: | тис. грн. | Розрахунок | 1,097 | 1,097 | |
| 3 | 1011020 | - капітальний ремонт фасаду | тис. грн. | Розрахунок | 1,097 | 1,097 | |
| ЯКОСТІ | | | | | | | |
| 1 | 1011020 | динаміка споживання комунальних послуг та енергоносіїв, % по відношенню до спожитого обсягу в базовому році (рік який передувє здійснення заходів з енергозбереження) | % | Розрахунок | 15,000 | 15,000 | |
| 2 | 1011020 | обсяг річної економії бюджетних коштів на оплату комунальних послуг та енергоносіїв внаслідок реалізації заходів з енергозбереження | тис. грн. | Розрахунок | 27,750 | 27,750 | |
| 4 Придбання обладнання та предметів довгострокового користування | | | | | | | |
| затрат | | | | | | | |
| 1 | 1011020 | обсяг видатків для придбання обладнання та предметів довгострокового користування (у розрізі їх виді) | тис. грн. | Звітність установ | 20,000 | 222,636 | 202,636 |

Пояснення щодо причин розбіжностей між затвердженими та досягнутими результативними показниками

| | | | | | | | |
|-------------------------------------------------------------------------------------------------------------------------------------|---------|------------|----------|-------------------|---------|---------|---------|
| <i>Відхилення виникло внаслідок безкоштовного надання закладу 16 комп'ютерів та придбання за власні кошти контейнера для сміття</i> | | | | | | | |
| 2 | 1011020 | оргтехніка | тис. грн | Звітність установ | 194,636 | 194,636 | 194,636 |

Пояснення щодо причин розбіжностей між затвердженими та досягнутими результативними показниками

| | | | | | | | |
|----------------------------------------------------------------------------------|---------|------|----------|-------------------|--------|--------|-------|
| <i>Відхилення виникло внаслідок безкоштовного надання закладу 16 комп'ютерів</i> | | | | | | | |
| 3 | 1011020 | інші | тис. грн | Звітність установ | 20,000 | 28,000 | 8,000 |

Пояснення щодо причин розбіжностей між затвердженими та досягнутими результативними показниками

| | | | | | | | |
|-----------------------------------------------------------------------------------------------------------|---------|-----------------------------------------------------------------------------------------------|----|-------------------|--------|--------|--------|
| <i>Відхилення виникло за рахунок придбання за власні кошти контейнера для сміття (8,0 тис.грн. 1 шт.)</i> | | | | | | | |
| продукту | | | | | | | |
| 1 | 1011020 | кількість установ (закладів), в яких проведено оновлення матеріально-технічної бази | од | Звітність установ | 1,000 | 1,000 | |
| 2 | 1011020 | кількість придбаного обладнання і предметів довгострокового користування (у розрізі їх видів) | од | Звітність установ | 1,000 | 18,000 | 17,000 |
| 3 | 1011020 | оргтехніка | од | Звітність установ | 16,000 | 16,000 | 16,000 |
| Пояснення щодо причин розбіжностей між затвердженими та досягнутими результативними показниками | | | | | | | |
| <i>Відхилення виникло внаслідок безкоштовного надання закладу 16 комп'ютерів</i> | | | | | | | |
| 4 | 1011020 | інші | од | Звітність установ | 1,000 | 2,000 | 1,000 |

Пояснення щодо причин розбіжностей між затвердженими та досягнутими результативними показниками

| | | | | | | | |
|-----------------------------------------------------------------------------------------------------------|---------|-------------------------------------------------|----------|------------|--------|--------|--------|
| <i>Відхилення виникло за рахунок придбання за власні кошти контейнера для сміття (8,0 тис.грн. 1 шт.)</i> | | | | | | | |
| ефективності | | | | | | | |
| 1 | 1011020 | середні витрати на придбання одиниці оргтехніки | тис. грн | Розрахунок | 12,165 | 12,165 | 12,165 |

Пояснення щодо причин розбіжностей між затвердженими та досягнутими результативними показниками

| | | | | | | | |
|----------------------------------------------------------------------------------|---------|-------------------------------------------------------------------|----------|------------|--------|--------|--------|
| <i>Відхилення виникло внаслідок безкоштовного надання закладу 16 комп'ютерів</i> | | | | | | | |
| 2 | 1011020 | середні витрати на придбання одиниці одного обладнання (предмету) | тис. грн | Розрахунок | 20,000 | 14,000 | -6,000 |

Пояснення щодо причин розбіжностей між затвердженими та досягнутими результативними показниками

| | | | | | | | |
|-----------------------------------------------------------------------------------------------------------|---------|-----------------------------------------------------------------------------------------------------|---|------------|---------|---------|--|
| <i>Відхилення виникло за рахунок придбання за власні кошти контейнера для сміття (8,0 тис.грн. 1 шт.)</i> | | | | | | | |
| ЯКОСТІ | | | | | | | |
| 1 | 1011020 | динаміка кількості установ, в яких здійснено оновлення матеріально-технічної бази, порівняно з мину | % | Розрахунок | 100,000 | 100,000 | |

| | | | | | | |
|---------------|--------------------------------------------------------------------|--------------------------------------------------------------------------|-----------|-------------------|---------|---------|
| 2 | 1011020 | рівень оновлення матеріально-технічної бази порівняно з минулим роком | % | Розрахунок | 257,100 | 190,400 |
| 5 | Проведення капітального ремонту приміщень та інших об'єктів | | | | | |
| затрат | | | | | | |
| 1 | 1011020 | обсяг видатків на капітальний ремонт приміщень та інших об'єктів, з них: | тис. грн. | Звітність установ | 68,571 | 68,571 |

Пояснення щодо причин розбіжностей між затвердженими та досягнутими результативними показниками

| | | | | | | |
|------------------------------------------------------------------------------------------------------------------------------------------------------------------------------------|---------|------------------------------------|-----------|-------------------|--------|--------|
| <i>Відхилення виникло внаслідок проведення заміни дверей пожежного виходу з 1-го поверху та капітального ремонту теплоізоляції (аварійні роботи) за рахунок власних надходжень</i> | | | | | | |
| 2 | 1011020 | - капітальний ремонт мереж та МІТП | тис. грн. | Звітність установ | 42,986 | 42,986 |

Пояснення щодо причин розбіжностей між затвердженими та досягнутими результативними показниками

| | | | | | | |
|------------------------------------------------------------------------------------------------------------------------|---------|-------------------------------------|-----------|-------------------|--------|--------|
| <i>Відхилення виникло внаслідок капітального ремонту теплоізоляції (аварійні роботи) за рахунок власних надходжень</i> | | | | | | |
| 3 | 1011020 | - капітальний ремонт інших об'єктів | тис. грн. | Звітність установ | 25,585 | 25,585 |

Пояснення щодо причин розбіжностей між затвердженими та досягнутими результативними показниками

| | | | | | | |
|----------------------------------------------------------------------------------------------|---------|-------------------------------------------------------------------|---------|-------------------|---------|---------|
| <i>Відхилення виникло внаслідок проведення заміни дверей пожежного виходу з 1-го поверху</i> | | | | | | |
| 4 | 1011020 | загальна площа приміщень установ (закладів) | кв.м. | Звітність установ | 532,700 | 532,700 |
| 5 | 1011020 | площа, яка потребує капітального ремонту | кв.м. | Звітність установ | 229,020 | 229,020 |
| продукту | | | | | | |
| 1 | 1011020 | кількість установ (закладів), в яких проведено капітальний ремонт | од.; | Звітність установ | 1,000 | 1,000 |
| 2 | 1011020 | площа, на якій проведено капітальний ремонт, з них: | кв.м. | Звітність установ | | |
| 3 | 1011020 | капітальний ремонт мереж та МІТП | пог. м. | Звітність установ | 1,791 | 1,791 |

Пояснення щодо причин розбіжностей між затвердженими та досягнутими результативними показниками

| | | | | | | |
|------------------------------------------------------------------------------------------------------------------------|---------|-----------------------------------------------------------|-----|-------------------|-------|-------|
| <i>Відхилення виникло внаслідок капітального ремонту теплоізоляції (аварійні роботи) за рахунок власних надходжень</i> | | | | | | |
| 4 | 1011020 | кількість інших об'єктів, де проведено капітальний ремонт | од. | Звітність установ | 1,000 | 1,000 |

Пояснення щодо причин розбіжностей між затвердженими та досягнутими результативними показниками

| | | | | | | |
|----------------------------------------------------------------------------------------------|---------|------------------------------------------------------------------------------------------------------------------------------------------------------------------------------------------|-----------|------------|---------|---------|
| <i>Відхилення виникло внаслідок проведення заміни дверей пожежного виходу з 1-го поверху</i> | | | | | | |
| ефективності | | | | | | |
| 1 | 1011020 | середні витрати на проведення капітального ремонту мереж та МІТП 1 пог. м | тис. грн. | Розрахунок | 24,001 | 24,001 |
| 2 | 1011020 | середні витрати на проведення капітального ремонту одиниці інших об'єктів | тис. грн. | Розрахунок | 25,585 | 25,585 |
| ЯКОСТІ | | | | | | |
| 1 | 1011020 | рівень виконання робіт з капітального ремонту | % | Розрахунок | 100,000 | 100,000 |
| 2 | 1011020 | рівень виконання робіт з капітального ремонту інших об'єктів | % | Розрахунок | 100,000 | 100,000 |
| 3 | 1011020 | обсяг річної економії бюджетних коштів отриманої завдяки проведенню в ході капітального ремонту робіт, що приводить до збереження та економії енергоресурсів (води, тепла, енергії тощо) | тис. грн. | Розрахунок | 1,371 | 1,371 |

8. Джерела фінансування інвестиційних проектів у розрізі підпрограм 3

(тис.грн)

| Код | Найменування джерел надходжень | КПКВ | Касові видатки станом на 1 січня звітного періоду | | План звітного періоду | | Виконано за звітний період | | Прогноз до кінця звітного періоду | | | | | |
|----------------|--------------------------------|------|---------------------------------------------------|------------------|-----------------------|------------------|----------------------------|------------------|-----------------------------------|------------------|-------|----|----|----|
| | | | загальний фонд | спеціальний фонд | загальний фонд | спеціальний фонд | загальний фонд | спеціальний фонд | загальний фонд | спеціальний фонд | Разом | | | |
| 1 | 2 | 3 | 4 | 5 | 6 | 7 | 8 | 9 | 10 | 11 | 12 | 13 | 14 | 15 |
| Усього: | | | | | | | | | | | | | | |

1 Код функціональної класифікації видатків та кредитування бюджету вказується лише у випадку, коли бюджетна програма не поділяється на підпрограми.

2 Зазначаються усі підпрограми та завдання, затвержені паспортом бюджетної програми.

3 Пункт 8 заповнюється тільки для затверджених у місцевому бюджеті видатків/надання кредитів на реалізацію інвестиційних проектів (програм).


Директор Департаменту освіти і науки, молоді та спорту виконавчого органу Київської міської ради (Київської міської державної адміністрації)



(підпис)

О.Г. ФІДІЯН
(ініціали та прізвище)

Начальник відділу бухгалтерського обліку та звітності - головний бухгалтер



(підпис)

І.О. Кучеренко
(ініціали та прізвище)

**Результат аналізу ефективності бюджетної програми
станом на 31.12.2016 року**

1. 1000000 Департамент освіти і науки, молоді та спорту виконавчого органу Київської міської ради (Київської міської державної адміністрації)
(КПКВК МБ) (найменування головного розпорядника)
2. 1010000 Департамент освіти і науки, молоді та спорту виконавчого органу Київської міської ради (Київської міської державної адміністрації)
(КПКВК МБ) (найменування відповідального виконавця)
3. 1011020 070201 Надання загальної середньої освіти загальноосвітніми навчальними закладами (в т.ч. школою-дитячим садком, інтернатом при школі), спеціалізованими школами, ліцеями, гімназіями, колегіумами
(КПКВК МБ) (КТКВК)(1) (найменування бюджетної програми)

4. Кількість нарахованих балів

| № з/п | Назва підпрограми/завдання бюджетної програми | Кількість набраних балів | | |
|-------|------------------------------------------------------------------------------------------------------------------------------------------------------------------------------------------------------------|--------------------------|----------------------|---------------------|
| | | Висока ефективність | Середня ефективність | Низька ефективність |
| 1 | 2 | 3 | 4 | 5 |
| 1 | Підпрограма 1: Надання загальної середньої освіти загальноосвітніми навчальними закладами (в т.ч. школою-дитячим садком, інтернатом при школі), спеціалізованими школами, ліцеями, гімназіями, колегіумами | X | X | X |
| 1.1 | Завдання 1: Забезпечити надання відповідних послуг денними загальноосвітніми навчальними закладами | 218,50 | | |
| 1.2 | Завдання 2: Забезпечення збереження енергоресурсів | | 214,55 | |
| 1.3 | Завдання 3: Придбання обладнання та предметів довгострокового користування | 225,00 | | |
| 1.4 | Завдання 4: Здійснення заходів/реалізація проєктів з енергозбереження (формується залежно від типу заходу та визначається у розрізі цих заходів) | 225,00 | | |
| 1.5 | Завдання 5: Проведення капітального ремонту приміщень та інших об'єктів | 225,00 | | |
| | Загальний результат оцінки підпрограми 1: | 221,61 | | |
| | Загальний результат оцінки програми: | 221,61 | | |


1. Зазначаються всі підпрограми та завдання, які включені до звіту про виконання паспорту бюджетної програми.

5. Поглиблений аналіз причин низької ефективності

| № з/п | Назва завдання бюджетної програми | Пояснення щодо причин низької ефективності, визначення факторів через які не досягнуто запланованих результатів |
|-------|-----------------------------------|-----------------------------------------------------------------------------------------------------------------|
| 1 | 2 | 3 |
| 1 | | |

2. Зазначаються усі завдання, які мають низьку ефективність.

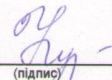
Директор Департаменту освіти і науки, молоді та спорту виконавчого органу Київської міської ради (Київської міської державної адміністрації)



(підпис)

О.Г. Фідація
(ініціали та прізвище)

Начальник відділу бухгалтерського обліку та звітності - головний бухгалтер



(підпис)

І.О. Кучеренко
(ініціали та прізвище)