





Регіональні цільові програми - всього	745,400	745,400	745,400	745,400	715,761	715,761	-29,639	-29,639
Міська комплексна цільова програма «ОСВІТА КИЄВА, 2016-2018 роки»	745,400	745,400	745,400	745,400	715,761	715,761	-29,639	-29,639
Разом державні/регіональні цільові програми	745,400	745,400	745,400	745,400	715,761	715,761	-29,639	-29,639

7. Результативні показники бюджетної програми та аналіз їх виконання за звітний період:

№ з/п	Показники	Одниця виміру	Джерело інформації	Затверджено паспортом бюджетної програми на звітний період	Виконано за звітний період	Відхилення
1	2	3	4	5	6	7
1	<b>Забезпечити складання і надання кошторисної, звітної, фінансової документації, фінансування установ освіти згідно з затвердженими кошторисами</b>					

### 1 Показники затрат

1	кількість централізованих бухгалтерій	од	Звітність установ	1,000	1,000	
2	середньорічна кількість штатних одиниць спеціалістів	од	Звітність установ	7,000	7,000	
3	середньорічна кількість штатних одиниць робітників	од	Звітність установ	1,000	1,000	
4	всього – середньорічна кількість ставок (штатних одиниць)	од	Звітність установ	8,000	8,000	

### 2 Показники продукту

1	кількість особових рахунків;	тис. грн	Звітність установ	41,000	51,000	10,000
---	------------------------------	----------	-------------------	--------	--------	--------

Пояснення щодо причин розбіжностей між затвердженими та досягнутими результативними показниками

Відхилення виникло внаслідок виробничої необхідності у відкритті рахунків						
2	кількість складених звітів	од	Звітність установ	264,000	264,000	
3	кількість закладів, які обслуговує централізована бухгалтерія	од.	Звітність установ	66,000	66,000	

### 3 Показники ефективності

1	кількість особових рахунків, які обслуговує 1 працівник	од	Розрахунок	5,000	7,000	2,000
2	кількість закладів, які обслуговує 1 штатна одиниця	од.	Розрахунок	9,000	9,000	




8. Джерела фінансування інвестиційних проектів (програм)(3):

Код	Найменування джерел надходжень	Касові видатки станом на 1 січня звітного періоду			План звітного періоду			Виконано за звітний період			Прогноз до кінця звітного періоду		
		загальний фонд	спеціальний фонд	Разом	загальний фонд	спеціальний фонд	Разом	загальний фонд	спеціальний фонд	Разом	загальний фонд	спеціальний фонд	Разом
1	2	3	4	5	6	7	8	9	10	11	9	10	11


- 1 Код Тимчасової класифікації видатків та кредитування місцевих бюджетів вказується лише у випадку, коли бюджетна програма не поділяється на підпрограми.
- 2 Зазначаються усі підпрограми та завдання, затверджені паспортом відповідної бюджетної програми.
- 3 Аналіз стану виконання показників якості та приведення пояснень щодо причин розбіжностей між їх затвердженими та досягнутими значеннями здійснюються тільки при складанні річного звіту про виконання паспорта бюджетної програми місцевого бюджету.
- 4 Пункт 8 заповнюється при складанні річного звіту про виконання паспорта бюджетної програми тільки для затверджених у місцевому бюджеті видатків/надання кредитів на реалізацію інвестиційних проектів.

Директор Департаменту освіти і науки, молоді та спорту виконавчого органу Київської міської ради (Київської міської державної адміністрації)

  
(підпис)

О.Г. Фідіяня  
(ініціали та прізвище)

Начальник відділу бухгалтерського обліку та звітності - головний бухгалтер

  
(підпис)

I.O. Кучеренко  
(ініціали та прізвище)



**Результат аналізу ефективності бюджетної програми  
станом на 31.12.2016 року**

1. 1000000 Департамент освіти і науки, молоді та спорту виконавчого органу Київської міської ради (Київської міської державної адміністрації)  
(КПКВК МБ) (найменування головного розпорядника)
2. 1010000 Департамент освіти і науки, молоді та спорту виконавчого органу Київської міської ради (Київської міської державної адміністрації)  
(КПКВК МБ) (найменування відповідального виконавця)
3. 1011190 070804 Централізоване ведення бухгалтерського обліку  
(КПКВК МБ) (КТКВК)(1) (найменування бюджетної програми)

4. Кількість нарахованих балів

№ з/п	Назва підпрограми/завдання бюджетної програми	Кількість набраних балів		
		Висока ефективність	Середня ефективність	Низька ефективність
1	2	3	4	5
1	Підпрограма 1: Централізоване ведення бухгалтерського обліку	X	X	X
1.1	Завдання 1: Забезпечити складання і надання кошторисної, звітної, фінансової документації, фінансування установ освіти зайдно з затвердженими кошторисами	225,00		
	<b>Загальний результат оцінки підпрограми 1:</b>	<b>225,00</b>		
	<b>Загальний результат оцінки програми:</b>	<b>225,00</b>		


1. Зазначаються всі підпрограми та завдання, які включені до звіту пров виконання паспорту бюджетної програми.

5. Поглиблений аналіз причин низької ефективності

№ з/п	Назва завдання бюджетної програми	Пояснення щодо причин низької ефективності, визначення факторів через які не досягнуто запланованих результатів
1	2	3
1		


2. Зазначаються усі завдання, які мають низьку ефективність.

Директор Департаменту освіти і науки, молоді та спорту виконавчого органу Київської міської ради (Київської міської державної адміністрації)

  
\_\_\_\_\_  
(підпис)

О.Г. Фідаєва  
\_\_\_\_\_  
(ініціали та прізвище)

Начальник відділу бухгалтерського обліку та звітності - головний бухгалтер

  
\_\_\_\_\_  
(підпис)

І.О. Кучеренко  
\_\_\_\_\_  
(ініціали та прізвище)