

Департамент освіти і науки, молоді та спорту  
виконавчого органу Київської міської ради  
(Київської міської державної адміністрації)  
ОСВІТНЯ АГЕНЦІЯ МІСТА КИЄВА



Статистична довідка  
щодо кількісного та якісного складу  
**керівників закладів загальної  
середньої та дошкільної освіти  
міста Києва за період 2015-2017 роки**

Київ 2018

## **Зміст**

Пояснювальна записка.....	84
Якісні характеристики керівників закладів загальної середньої та дошкільної освіти міста Києва у 2017 році.....	86
Голосіївський район.....	99
Дарницький район.....	106
Деснянський район.....	112
Дніпровський район.....	118
Оболонський район.....	123
Печерський район.....	130
Подільський район.....	134
Святошинський район.....	138
Солом'янський район.....	143
Шевченківський район.....	148

## Пояснювальна записка

Статистична довідка відображає кількісний та якісний склад керівників закладів загальної середньої та дошкільної освіти міста Києва, розподілених за адміністративно-територіальними одиницями (районами) (за даними районних управлінь освіти).

У довідці подано статистичну інформацію за 2015-2017 роки в динаміці у номінальному та відсотковому вираженні.

Враховано наступні показники: вік, стать, стаж роботи, соціальний статус (керівники пенсійного віку), фахова кваліфікація, відзнаки та нагороди.

Інформацію подано по кожному району міста Києва, а також у порівнянні загальноміських та районних показників у відсотковому вираженні.

Одним із показників якості освіти є кваліфікаційний рівень підготовки керівників закладів освіти міста Києва. Аналіз статистичних даних рівня забезпеченості закладів загальної середньої та дошкільної освіти керівниками дозволяє констатувати такі факти і тенденції.

Найбільше керівників закладів загальної середньої освіти міста Києва, у 2017 році, які мають звання учитель-методист, у Шевченківському районі. У Деснянському та Солом'янському районах директорів, що мають таке звання, немає.

Найбільша кількість керівників закладів загальної середньої освіти міста Києва, які мають звання старший учитель, – у Голосіївському; немає – у Печерському, Святошинському, Солом'янському районах.

Усі керівники закладів загальної середньої та дошкільної освіти мають освітній рівень магістр/спеціаліст та майже усі – фахову педагогічну освіту (у Шевченківському районі один керівник ЗДО – економічну, три керівники ЗЗСО – гуманітарну та у Печерському районі один керівник – інший фах).

Усього 20 керівників ЗЗСО мають науковий ступінь: 19 – кандидата наук, 1 – доктора наук. Найбільша кількість керівників ЗЗСО, що має науковий ступінь кандидата наук, у Дарницькому районі (5). Єдиний керівник ЗДО, що має науковий ступінь кандидата наук, у Деснянському районі. Єдиний керівник

ЗЗСО, що має науковий ступінь доктор наук, у Шевченківському районі. У Подільському та Святошинському районах немає керівників, що мають науковий ступінь.

У закладах загальної середньої освіти Дарницького, Оболонського, Подільського, Шевченківського районів міста Києва простежується динаміка зменшення працюючих керівників-пенсіонерів. У Деснянському, Дніпровському, Святошинському, Солом'янському районах кількість керівників-пенсіонерів у 2017 році збільшилась порівняно із 2016 роком.

У закладах дошкільної освіти міста Києва простежується динаміка зменшення працюючих керівників-пенсіонерів у Деснянському, Дніпровському, Шевченківському районах. В Оболонському, Подільському, Святошинському, Солом'янському районах кількість керівників-пенсіонерів у 2017 році збільшилась порівняно із 2016 роком.

У Деснянському та Оболонському районах є по одному ЗДО, які очолюють чоловіки.

Портрет керівників закладів загальної середньої та дошкільної освіти – 2017



(ЗЗСО)



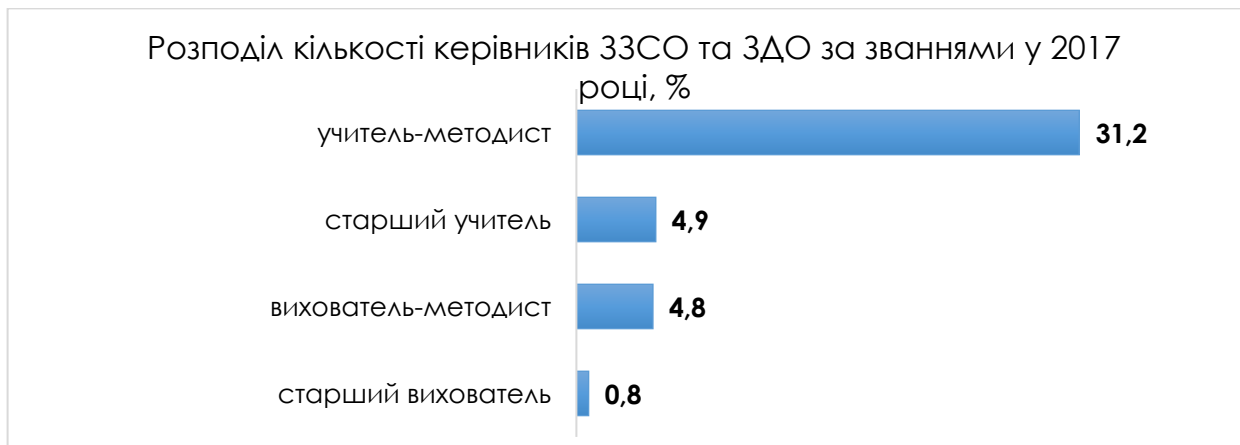
(ЗДО)



**Якісні характеристики керівників закладів загальної середньої та дошкільної освіти міста Києва у 2017 році**

**Розподіл кількості керівників ЗЗСО та ЗДО за показником: учитель-методист, старший учитель, вихователь-методист, старший вихователь**

район	учитель-методист	старший учитель	вихователь-методист	старший вихователь
Голосіївський	28	9	2	0
Дарницький	32	1	1	0
Деснянський	0	0	0	0
Дніпровський	4	2	2	1
Оболонський	28	7	8	2
Печерський	2	0	0	1
Подільський	3	0	0	0
Святошинський	3	0	4	0
Солом'янський	0	0	0	0
Шевченківський	33	2	8	0
місто Київ	133	21	25	4



У 2017 році найбільше керівників закладів загальної середньої освіти міста Києва, які мають звання учитель-методист, у Шевченківському районі. У Деснянському та Солом'янському районах директорів, що мають таке звання, немає.

Найбільша кількість керівників закладів загальної середньої освіти міста Києва, які мають звання старший учитель, – у Голосіївському, немає – у Печерському, Святошинському, Солом'янському районах.

У Шевченківському районі один керівник ЗЗСО має – звання вихователь-методист.

### Розподіл кількості керівників ЗЗСО за показником: державні нагороди, почесні звання, нагороди КМДА та ДОНМС

Нагороди та почесні звання	Голосіївський	Дарницький	Деснянський	Дніпровський	Оболонський	Печерський	Подільський	Святошинський	Солом'янський	Шевченківський
звання «Народний вчитель України»	0	0	0	0	0	0	0	0	0	1
звання «Заслужений працівник освіти України»	0	10	3	0	5	0	0	0	0	7
звання «Заслужений вчитель України»	1	1	1	0	0	0	0	0	0	0
орден Княгині Ольги I, II, III, IV ст.	0	0	0	0	0	0	0	0	1	1
орден Князя Ярослава Мудрого I-V ст.	0	0	0	0	0	0	0	0	0	0
орден «За заслуги» I, II, III ст.	0	0	1	0	0	0	0	0	0	0
орден «За мужність» I, II, III ст.	0	0	0	0	0	0	0	0	0	0
нагрудний знак «Відмінник освіти» МОН	24	36	27	0	13	0	1	0	0	18
нагороди КМДА	37	8	30	1	14	0	5	1	0	8
нагрудний знак «Відмінник столичної освіти» ДОНМС	6	10	8	0	2	0	0	0	0	6
Почесна грамота ДОНМС	1	1	0	1	3	0	2	2	3	0


Розподіл кількості керівників ЗЗСО за нагородами  
у 2017 році, %



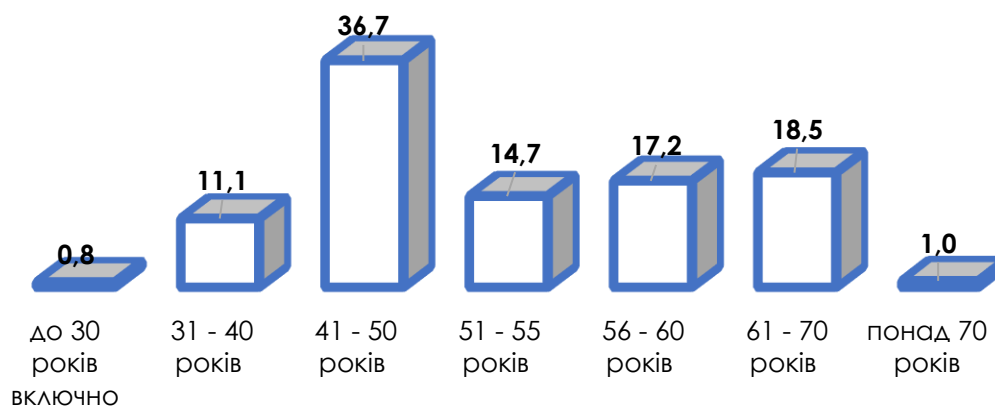
Розподіл кількості керівників ЗДО за показником: державні нагороди, почесні звання, ордени, нагороди КМДА та ДОНМС

Нагороди та почесні звання	Голосіївський	Дарницький	Деснянський	Дніпровський	Оболонський	Печерський	Подільський	Святошинський	Солом'янський	Шевченківський
звання «Народний вчитель України»	0	0	0	0	0	0	0	0	0	0
звання «Заслужений працівник освіти України»	0	1	0	0	1	0	0	2	0	1
звання «Заслужений вчитель України»	0	0	0	0	0	0	0	0	0	0
орден Княгині Ольги I, II, III, IV ст.	0	0	0	0	0	0	0	0	0	0
орден Князя Ярослава Мудрого I-V ст.	0	0	0	0	0	0	0	0	0	0
орден «За заслуги» I, II, III ст.	0	0	0	0	0	0	0	0	0	0
орден «За мужність» I, II, III ст.	0	0	0	0	0	0	0	0	0	0
Нагрудний знак «Відмінник освіти» МОН	9	22	15	0	7	0	0	0	0	2
Нагороди КМДА	19	13	25	1	6	1	1	1	1	7
Нагрудний знак «Відмінник столичної освіти» ДОНМС	2	2	3	0	1	0	0	0	0	0
Почесна грамота ДОНМС	0	0	18	0	3	0	0	0	2	0

Розподіл кількості керівників ЗЗСО за віком у 2017 році, %

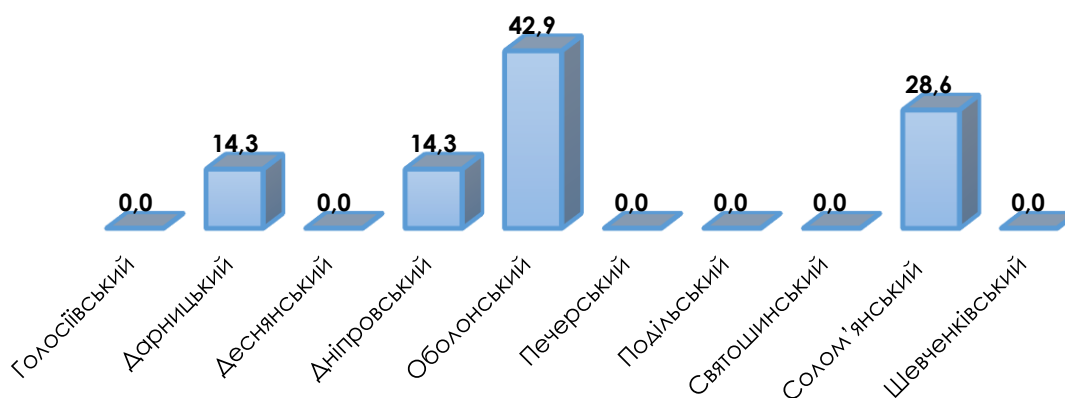


Розподіл кількості керівників ЗДО за віком у 2017 році, %



У 2017 році найбільша кількість керівників ЗЗСО та ЗДО мають вік від 41 до 50 років (29,1% та 36,7% відповідно).

Розподіл кількості керівників ЗЗСО за віком до 30 років включно по районах, %





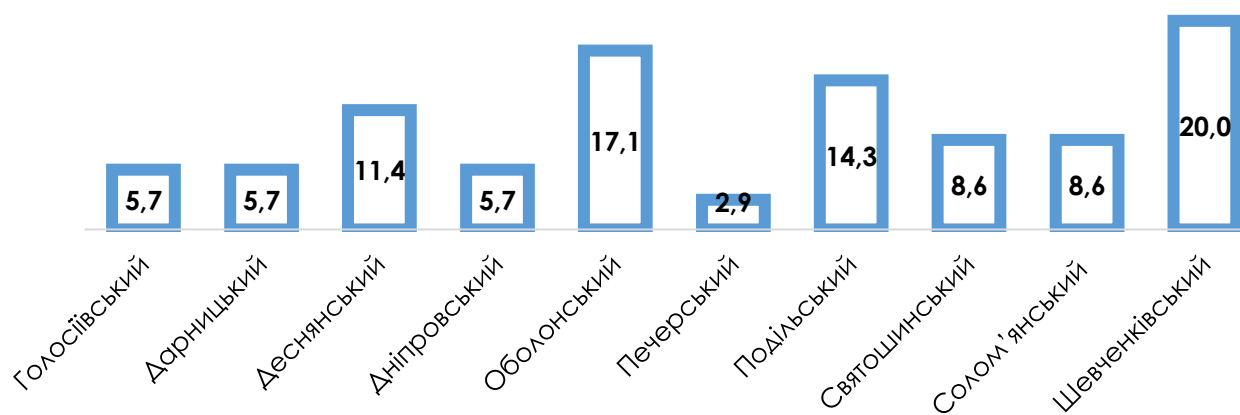
У 2017 році кількість керівників ЗЗСО до 30 років включно збільшилася в порівнянні з 2016 роком на 1,1%.



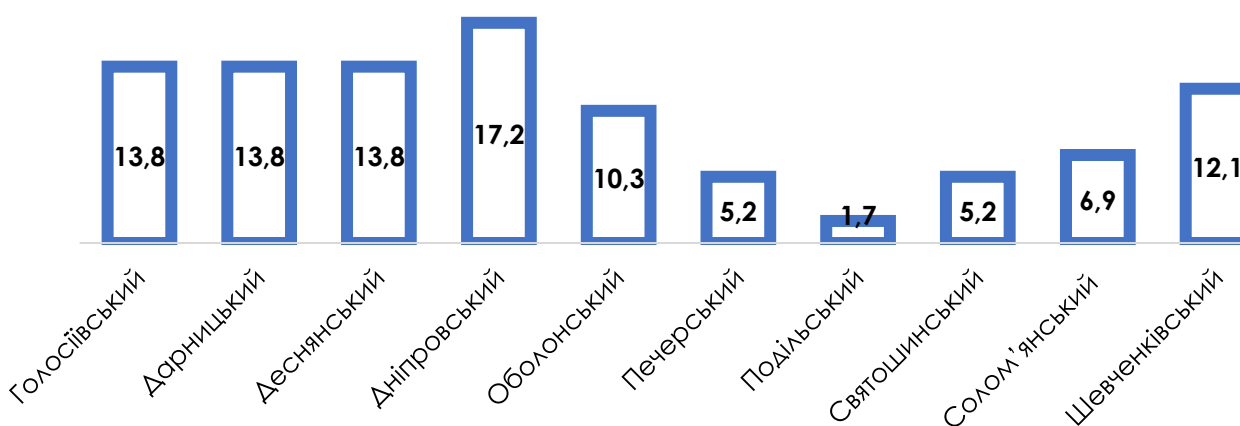
У 2017 році кількість керівників ЗЗСО віком понад 70 років зменшилася у порівнянні з 2016 роком на 0,3%.



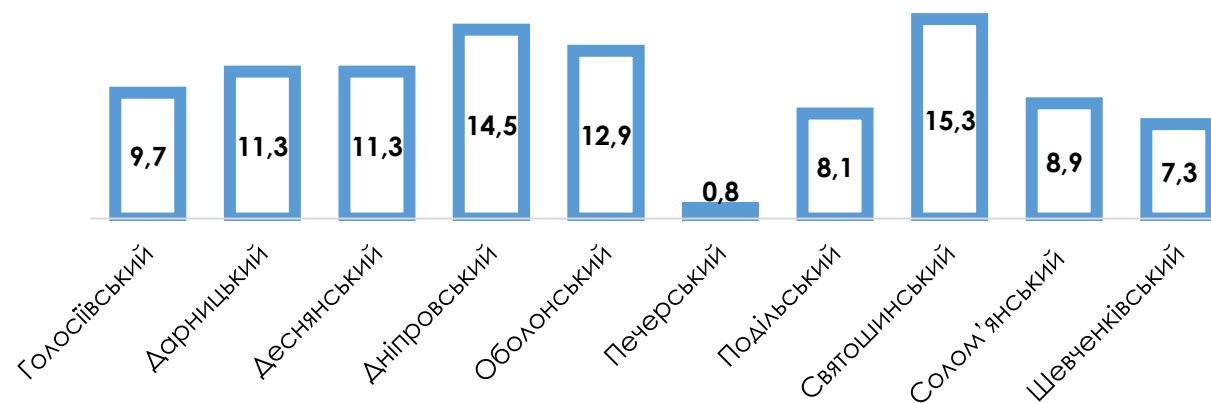
Розподіл кількості керівників ЗЗСО за віком від 31 до 40 років по районах, %



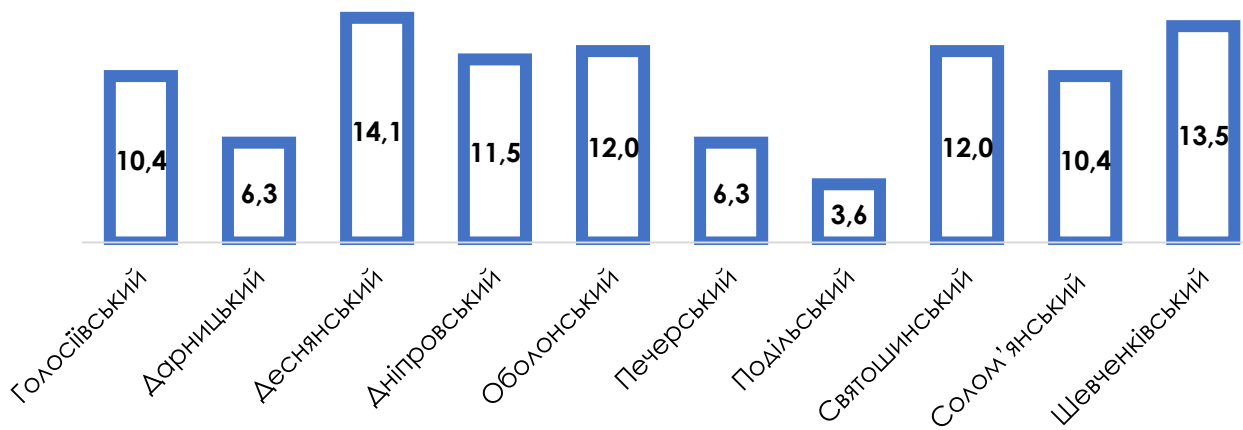
Розподіл кількості керівників ЗДО за віком від 31 до 40 років по районах, %



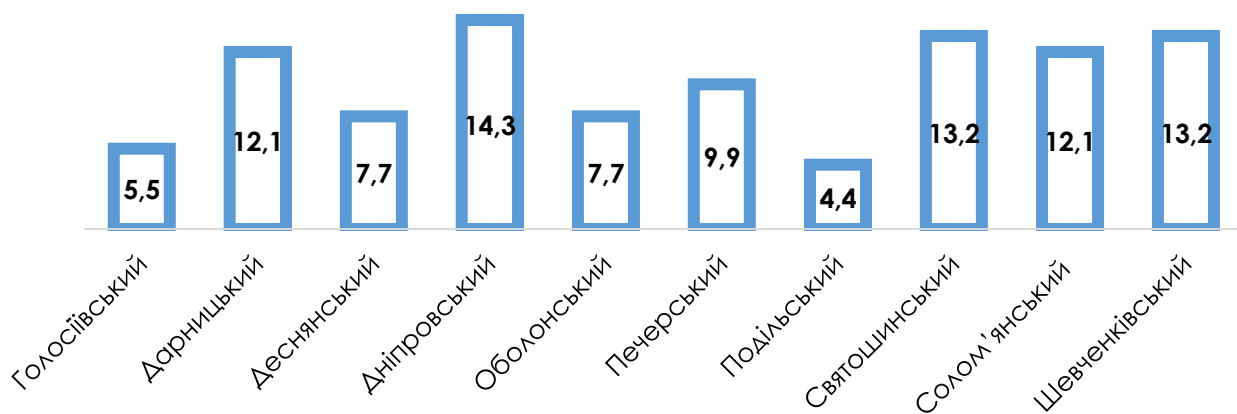
Розподіл кількості керівників ЗЗСО за віком від 41 до 50 років по районах, %



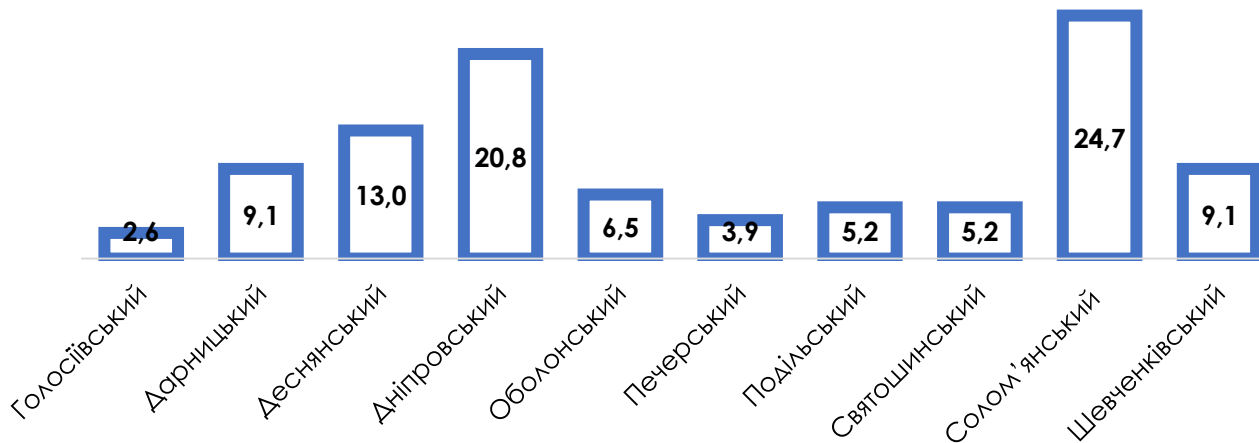
Розподіл кількості керівників ЗДО за віком від 41 до 50 років по районах, %



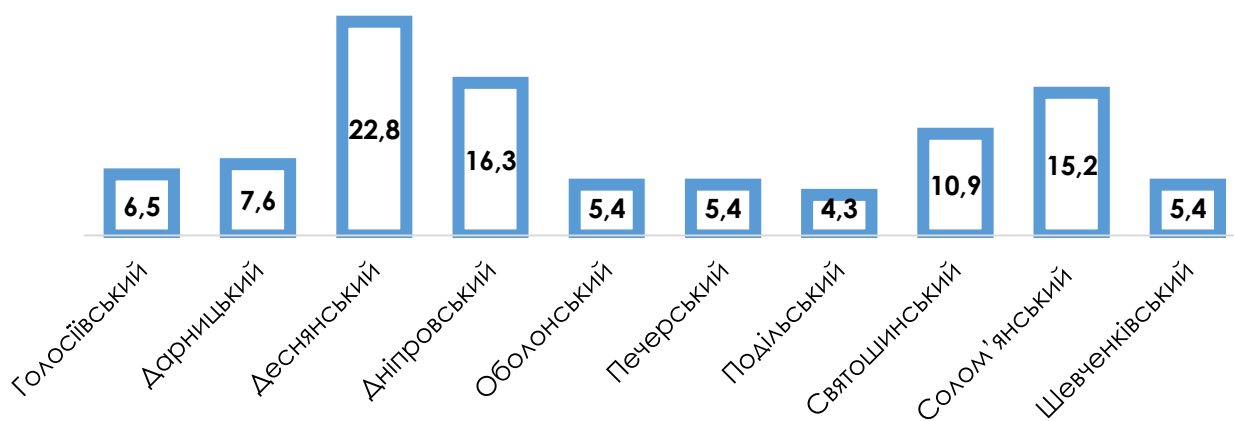
Розподіл кількості керівників ЗЗСО за віком від 51 до 55 років по районах, %



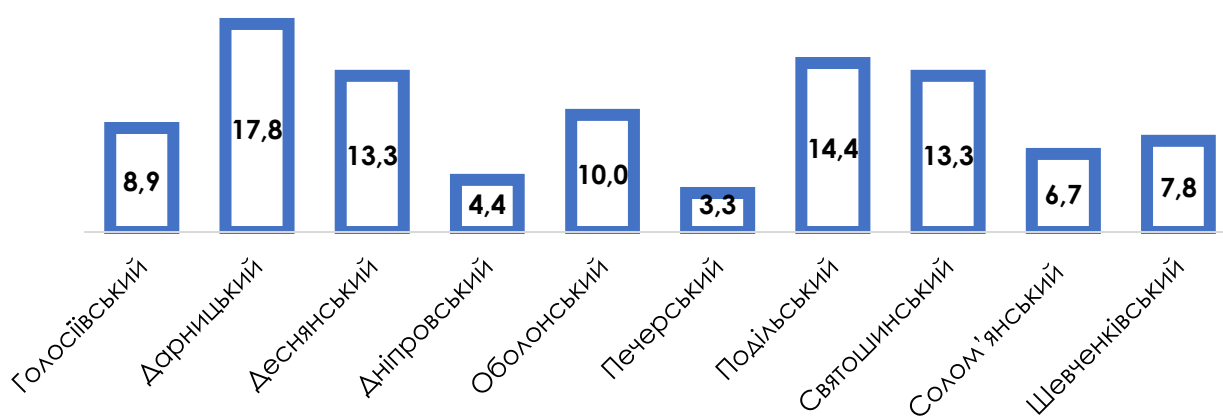
Розподіл кількості керівників ЗДО за віком від 51 до 55 років по районах, %



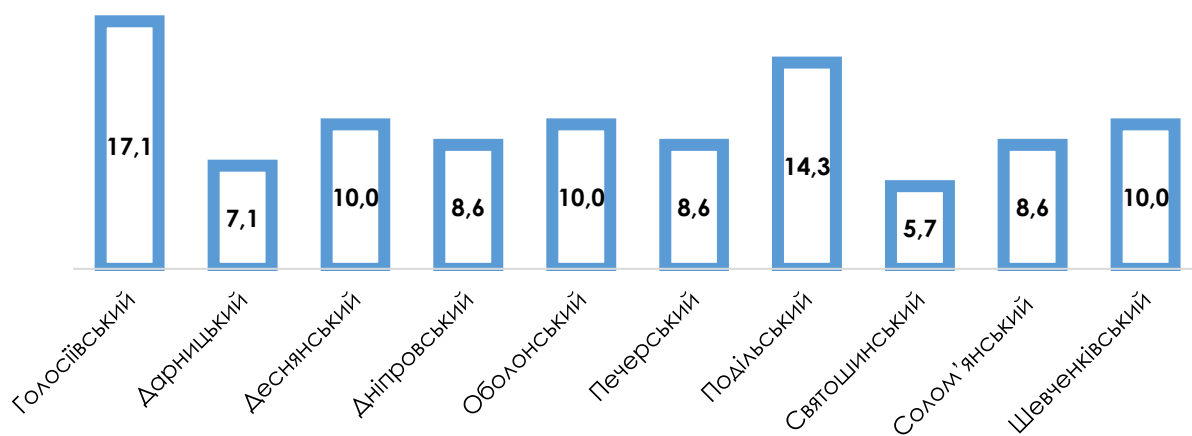
Розподіл кількості керівників ЗЗСО за віком від 56 до 60 років по районах, %

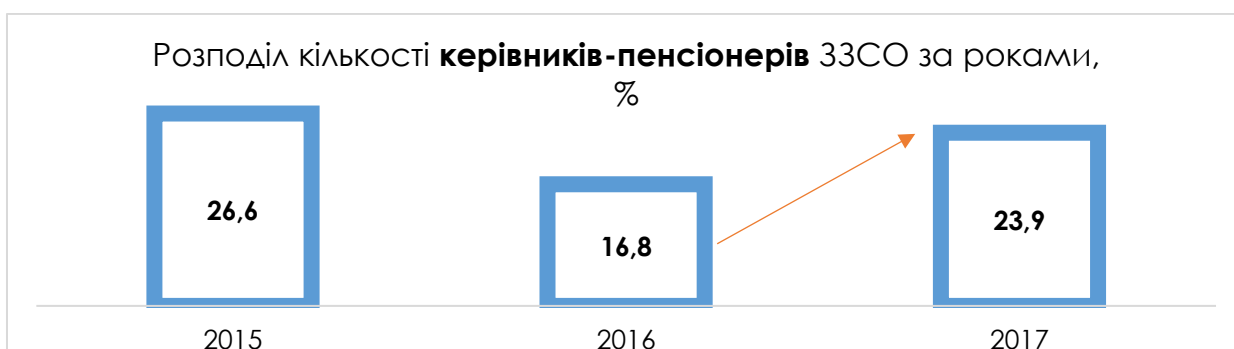
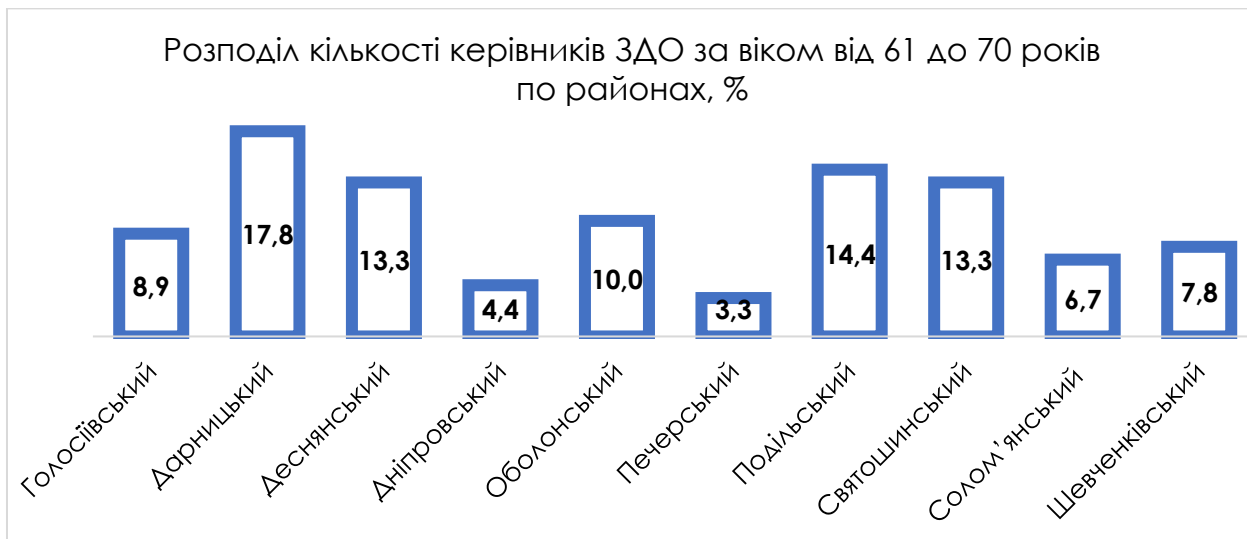


Розподіл кількості керівників ЗДО за віком від 56 до 60 років по районах, %

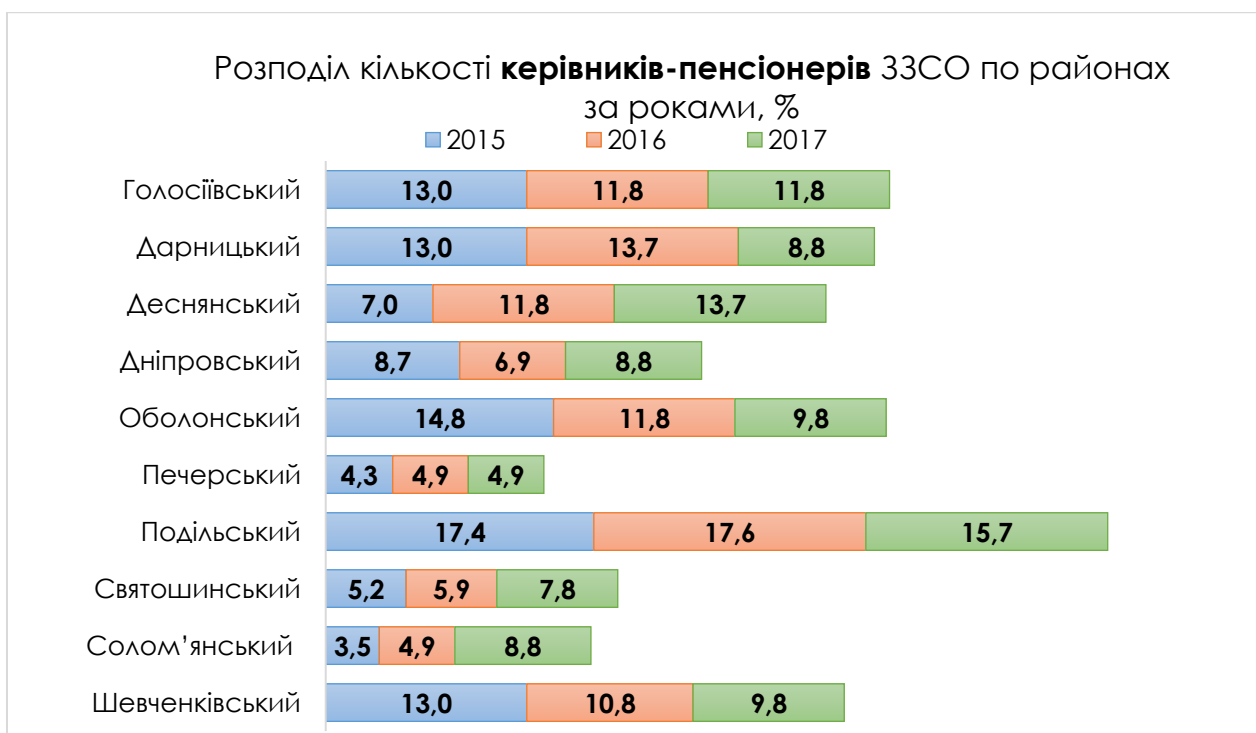


Розподіл кількості керівників ЗЗСО за віком від 61 до 70 років по районах, %



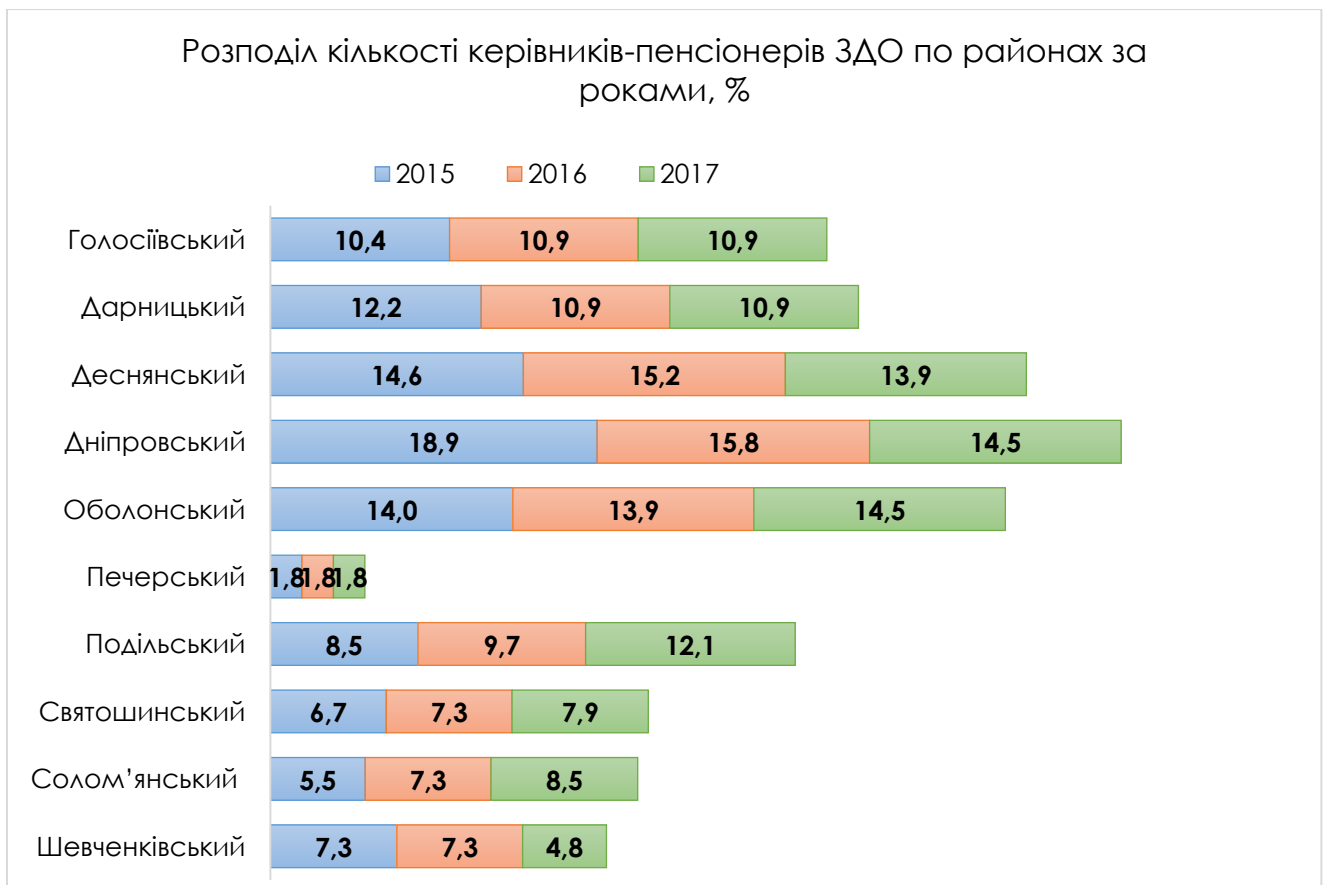


Кількість керівників-пенсіонерів закладів загальної середньої освіти у 2017 році порівняно з 2016 збільшилася на 7,1%. Кожен п'ятий керівник ЗЗСО – пенсіонер.



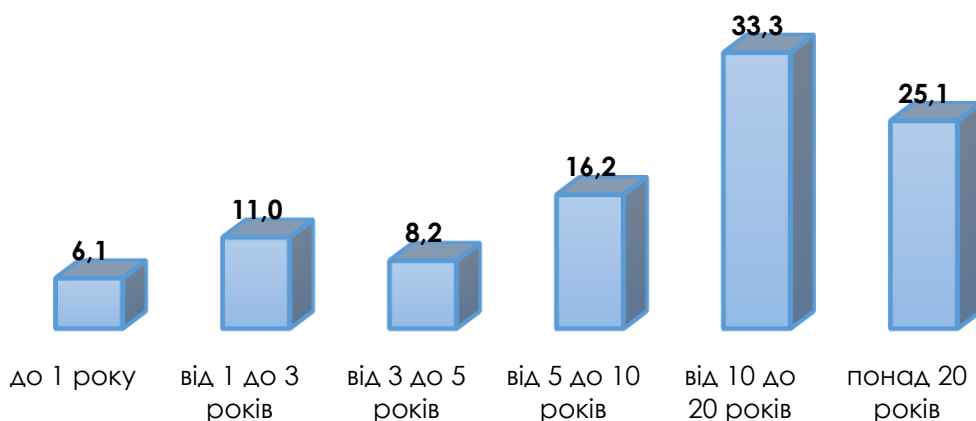


У 2017 році майже третина керівників закладів дошкільної освіти – пенсіонери. Кількість керівників-пенсіонерів порівняно з 2015 роком зменшилась на 0,6%, з 2016 роком – на 0,1%.



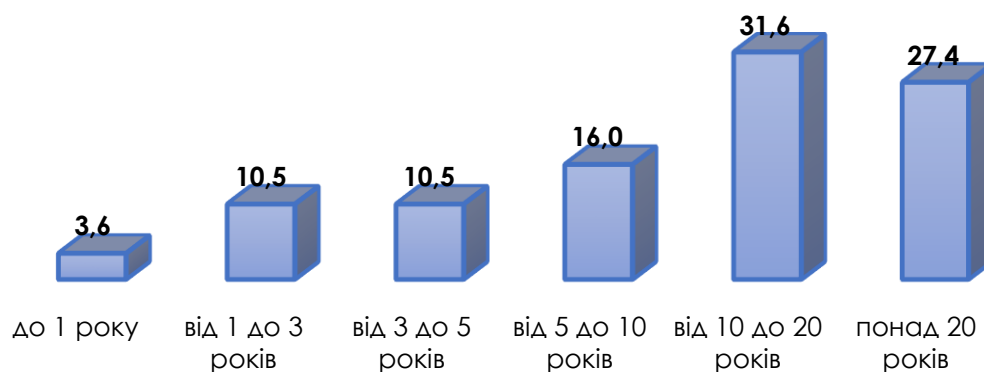
Найбільше керівників-пенсіонерів у Дніпровському та Оболонському районах (14,5%), найменше у Печерському районі (1,8%).

Розподіл кількості керівників ЗЗСО за стажом роботи у 2017 році, %



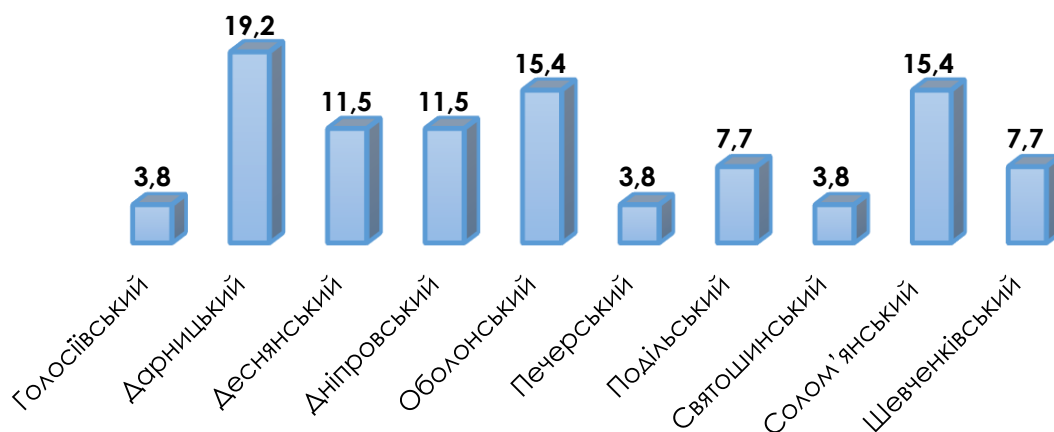
Найбільше керівників ЗЗСО мають стаж роботи від 10 до 20 років (33,3%).

Розподіл кількості керівників ЗДО за стажом роботи у 2017 році, %

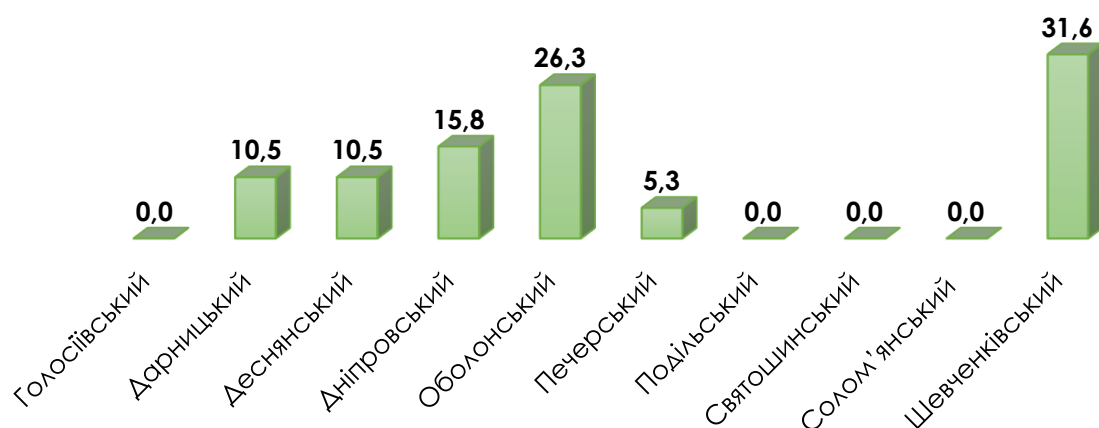


Найбільша кількість керівників ЗДО мають стаж роботи від 10 до 20 років (31,6%).

Розподіл кількості керівників ЗЗСО, які мають стаж роботи до 1-го року у 2017 році за районами, %



Розподіл кількості керівників ЗДО, які мають стаж роботи до 1-го року у 2017 році за районами, %



### Розподіл кількості керівників ЗЗСО та ЗДО, які мають науковий ступінь, 2017 рік

район	кандидат наук (керівники ЗЗСО)	доктор наук (керівники ЗЗСО)	кандидат наук (керівники ЗДО)
Голосіївський	1	0	0
Дарницький	5	0	0
Деснянський	2	0	1
Дніпровський	4	0	0
Оболонський	2	0	0
Печерський	2	0	0
Подільський	0	0	0
Святошинський	0	0	0
Солом'янський	3	0	0
Шевченківський	2	1	0
по місту Києву	19	1	1

Один керівник ЗЗСО Дарницького та два Шевченківського районів мають вчене звання.





У 2017 році не укомплектовано посади керівників ЗЗСО у Печерському (1) та Шевченківському районах.

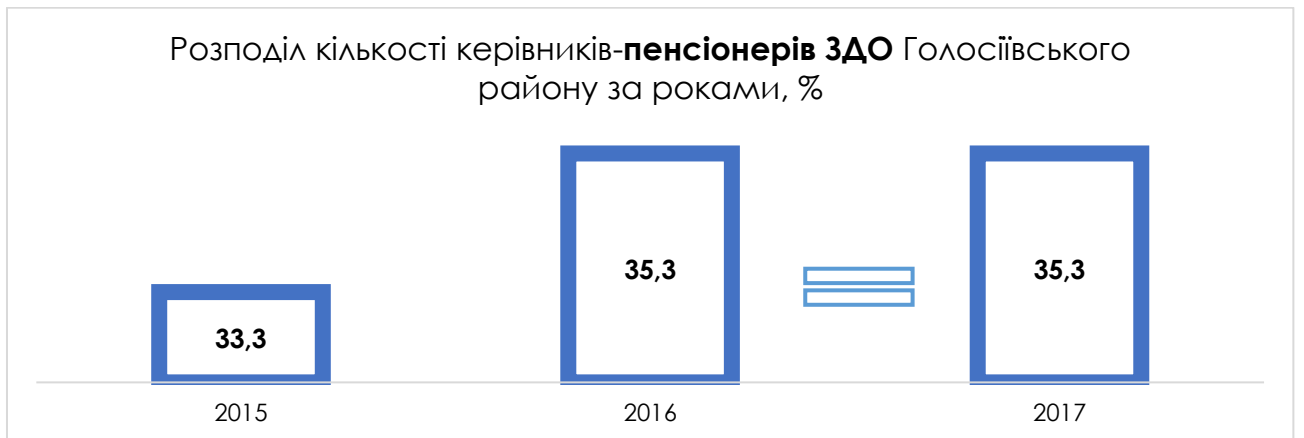


У 2017 році не укомплектовано посади директорів ЗДО у Голосіївському (1), Дарницькому(2) та Деснянському районах (2).

## Голосіївський район (2015-2017 роки)

**Розподіл керівників закладів загальної середньої та дошкільної освіти за показниками: жінки, пенсіонери**

	ЗДО						ЗЗСО					
	2015		2016		2017		2015		2016		2017	
	к-ість	%	к-ість	%	к-ість	%	к-ість	%	к-ість	%	к-ість	%
<b>усього посад</b>	<b>51</b>		<b>51</b>		<b>52</b>		<b>37</b>		<b>37</b>		<b>37</b>	
укомплектовано	51	100	51	100	51	98,1	37	100	37	100	37	100
жінки	51	100	51	100	51	100	29	78,4	29	78,4	29	78,4
пенсіонери	17	33,3	18	35,3	18	35,3	15	40,5	12	32,4	12	32,4



У 2017 році порівняно з 2016 роком у системі загальної середньої та дошкільної освіти Голосіївського району:

- один заклад дошкільної освіти не укомплектовано посадою директора;
- кількість жінок не змінилася, усі керівники закладів дошкільної освіти – жінки. У закладах загальної середньої освіти – жінки (78,4%).
- кількість пенсіонерів не змінилася.

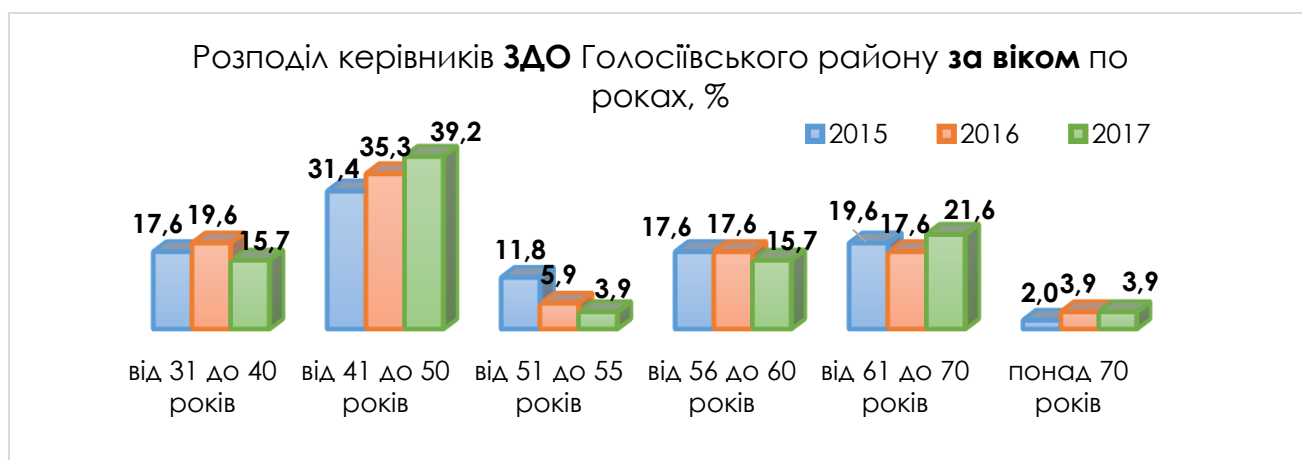
## Розподіл керівників закладів загальної середньої освіти за віком по роках, %

рік	до 30 років включно	31-40 років	41-50 років	51-55 років	56-60 років	61-70 років	понад 70 років
2015	0	2,7	35,1	13,5	13,5	35,1	0
2016	0	5,4	40,5	8,1	16,2	27,0	2,7
2017	0	5,4	32,4	13,5	16,2	32,4	0



## Розподіл керівників закладів дошкільної освіти за віком по роках, %

рік	до 30 років включно	31-40 років	41-50 років	51-55 років	56-60 років	61-70 років	понад 70 років
2015	0	17,6	31,4	11,8	17,6	19,6	2,0
2016	0	19,6	35,3	5,9	17,6	17,6	3,9
2017	0	15,7	39,2	3,9	15,7	21,6	3,9

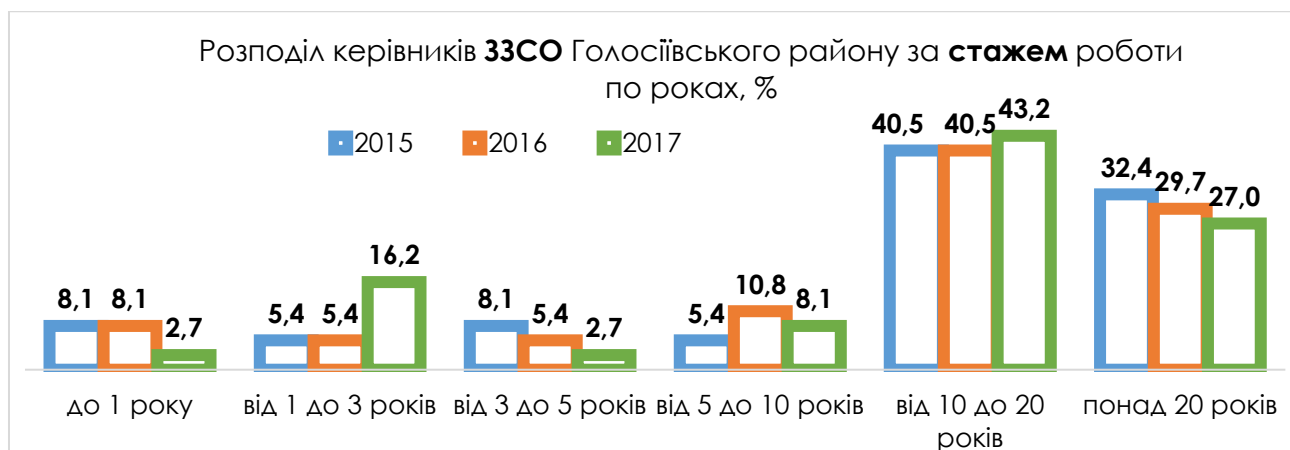


У 2017 році у системі загальної середньої та дошкільної освіти Голосіївського району:

- найбільша кількість керівників закладів загальної середньої освіти віком від 41 до 50 років (32,4%) та від 61 до 70 років (32,4%). Керівників ЗЗСО, молодших 30 років та старших 70 років, немає;
- найбільша кількість керівників закладів дошкільної освіти віком від 41 до 50 років (39,2%). Керівників ЗДО до 30 років немає, вік директорів двох садочків понад 70 років (3,9%).

### Розподіл керівників закладів загальної середньої освіти за показником: стаж роботи

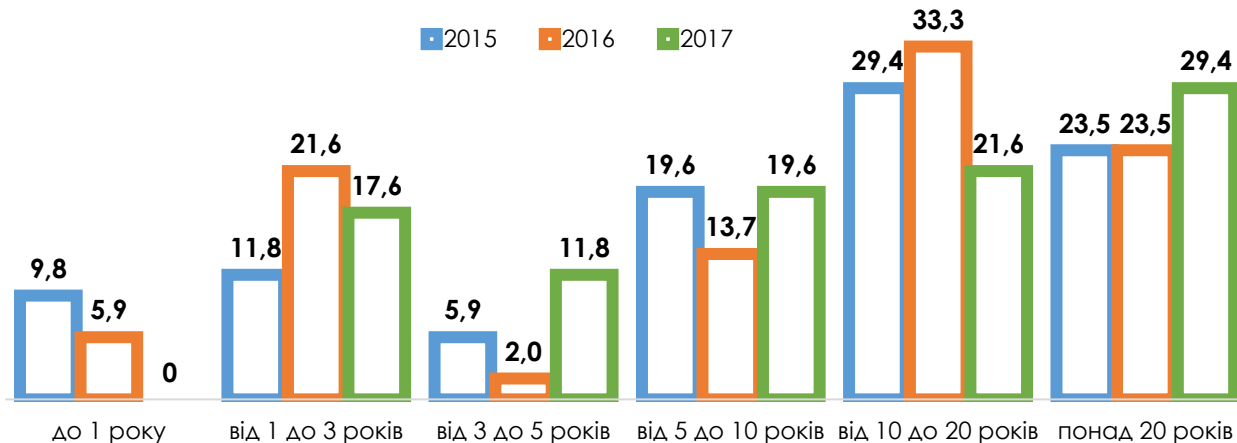
рік	до 1-го року		від 1 до 3 років		від 3 до 5 років		від 5 до 10 років		від 10 до 20 років		від 20 років і більше	
	к-ість	%	к-ість	%	к-ість	%	к-ість	%	к-ість	%	к-ість	%
2015	3	8,1	2	5,4	3	8,1	2	5,4	15	40,5	12	32,4
2016	3	8,1	2	5,4	2	5,4	4	10,8	15	40,5	11	20,7
2017	1	2,7	6	16,2	1	2,7	3	8,1	16	43,2	10	27,0



### Розподіл керівників закладів дошкільної освіти за показником: стаж роботи

рік	до 1-го року		від 1 до 3 років		від 3 до 5 років		від 5 до 10 років		від 10 до 20 років		від 20 років і більше	
	к-ість	%	к-ість	%	к-ість	%	к-ість	%	к-ість	%	к-ість	%
2015	5	9,8	6	11,8	3	5,9	10	19,6	15	29,4	12	23,5
2016	3	5,9	11	21,6	1	2,0	7	13,7	17	33,3	12	23,5
2017	0	0	9	17,6	6	11,8	10	19,6	11	21,6	15	29,4

Розподіл керівників **ЗДО** Голосіївського району **за стажем** роботи по роках, %



У 2017 році у Голосіївському районі:

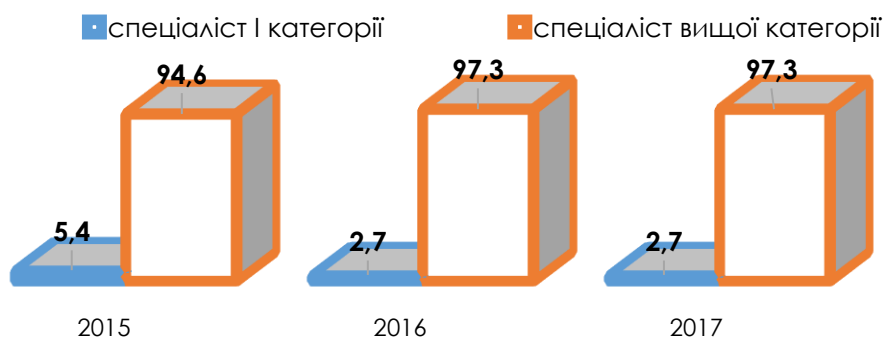
- найбільша кількість керівників ЗДО має стаж роботи від 10 до 20 років (43,2%);
- найбільша кількість керівників ЗДО має професійний стаж понад 20 років (29,4%).

Усі керівники закладів загальної середньої та дошкільної освіти Голосіївського району мають **освітній рівень** магістр, спеціаліст та **фахову** педагогічну освіту. **Науковий ступінь кандидат наук** має один керівник закладу загальної середньої освіти.

Розподіл керівників закладів загальної середньої освіти за категорією

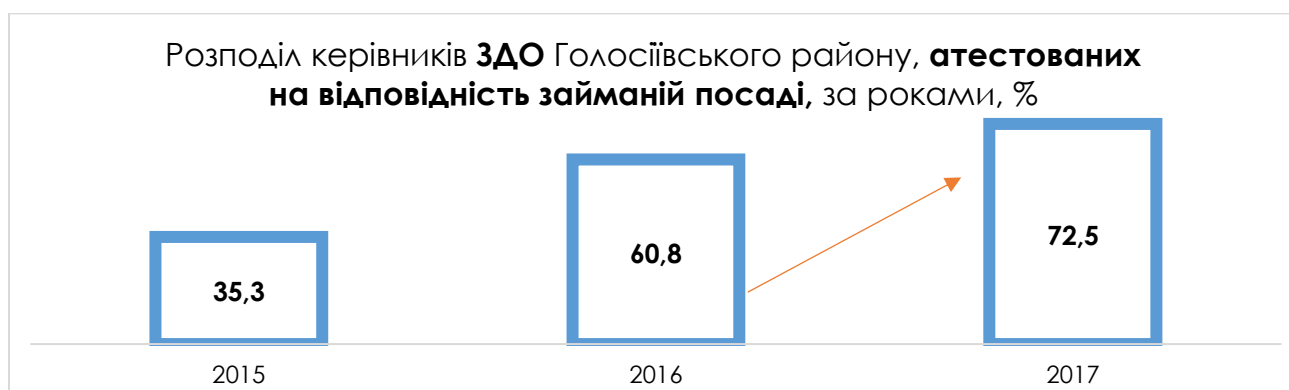
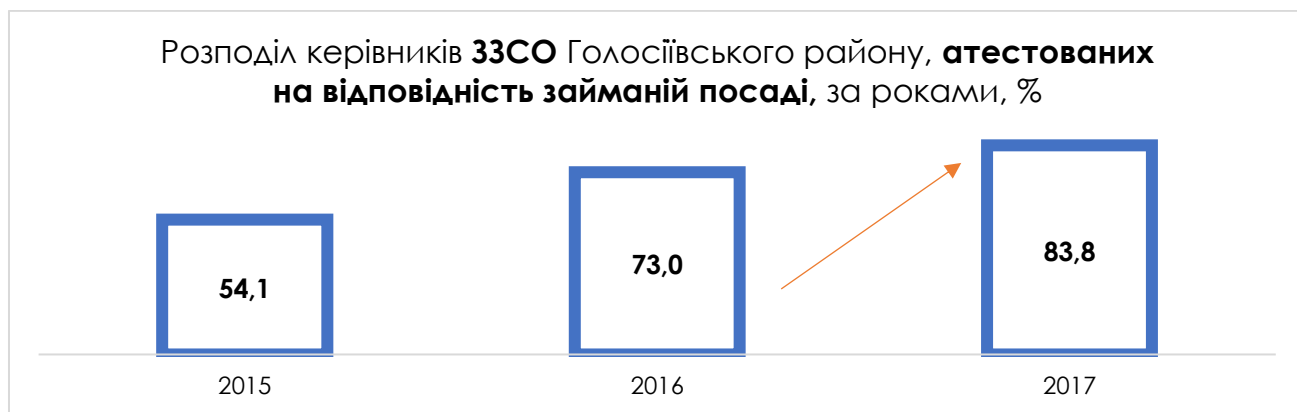
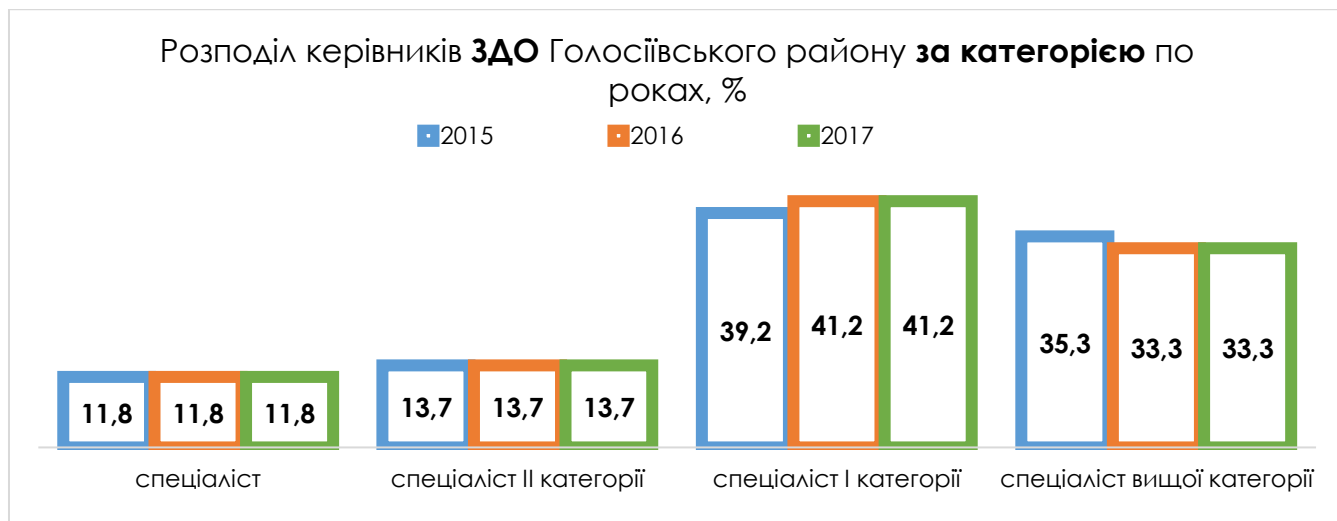
рік	спеціаліст	спеціаліст II категорії	спеціаліст I категорії	спеціаліст вищої категорії
	кількість	кількість	кількість	кількість
2015	0	0	2	35
2016	0	0	1	36
2017	0	0	1	36

Розподіл керівників **ЗЗО** Голосіївського району **за категорією** по роках, %



## Розподіл керівників закладів дошкільної освіти за категорією

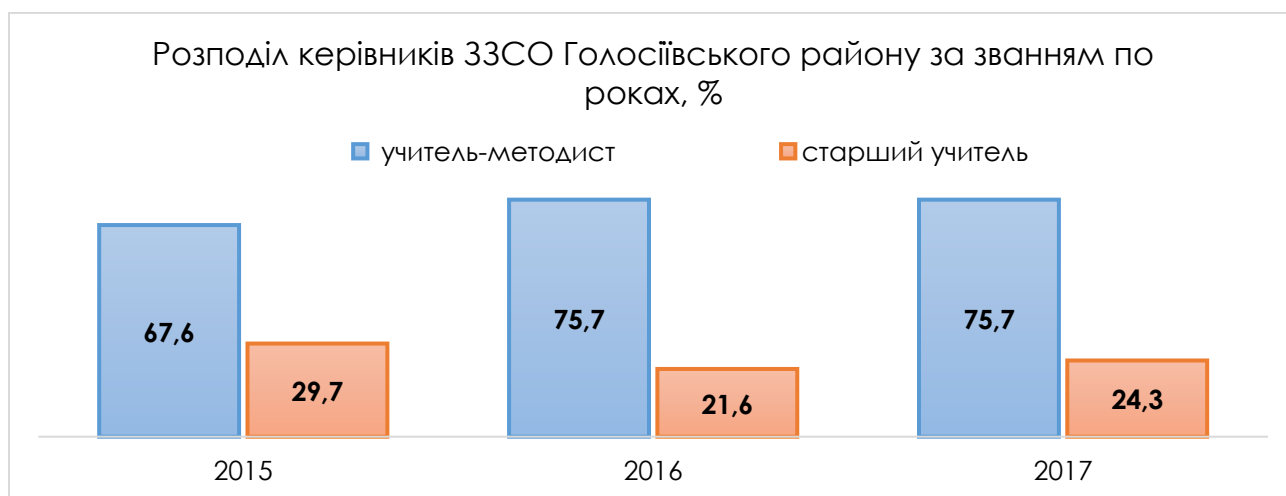
рік	спеціаліст	спеціаліст II категорії	спеціаліст I категорії	спеціаліст вищої категорії
	кількість	кількість	кількість	кількість
2015	6	7	20	18
2016	6	7	21	17
2017	6	7	21	17



**Розподіл керівників закладів загальної середньої та дошкільної освіти за показником: учитель-методист, старший учитель, вихователь-методист, старший вихователь**

рік	учитель-методист	старший учитель	вихователь-методист	старший вихователь
	кількість	кількість	кількість	кількість
2015	25	11	2	0
2016	28	8	2	0
2017	28	9	2	0

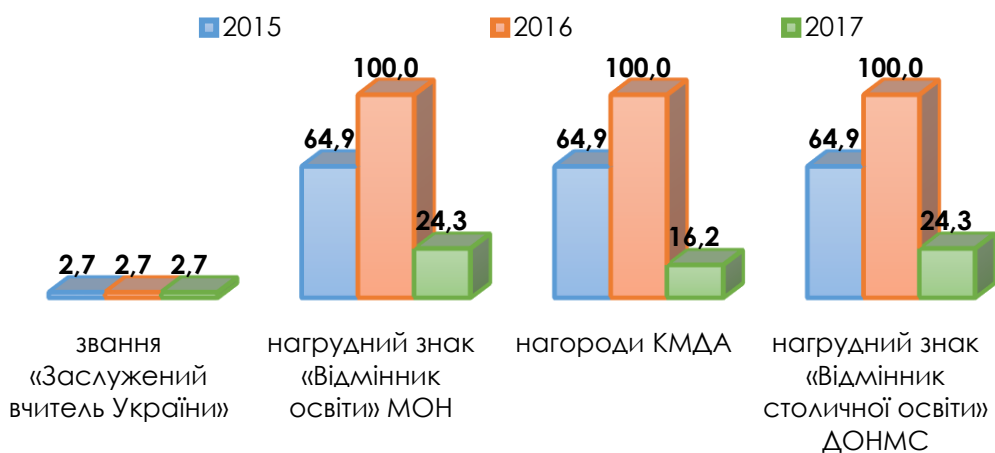
Звання вихователь-методист має 3,9% керівників закладів дошкільної освіти.



**Розподіл керівників закладів загальної середньої освіти за показником: державні нагороди та почесні звання**

рік	звання «Заслужений вчитель України»	нагрудний знак «Відмінник освіти» МОН	нагороди КМДА	нагрудний знак «Відмінник столичної освіти» ДОНМС
	кількість	кількість	кількість	кількість
2015	1	24	24	24
2016	1	37	37	37
2017	1	9	6	9

Розподіл керівників ЗЗСО Голосіївського району за званнями та нагородами по роках, %



**Розподіл керівників закладів дошкільної освіти за показником: державні нагороди та почесні звання**

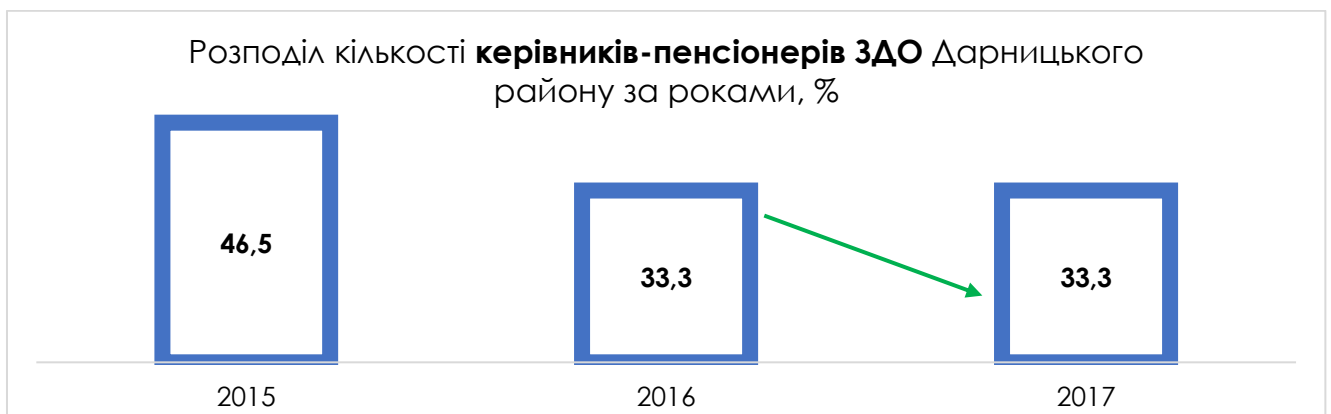
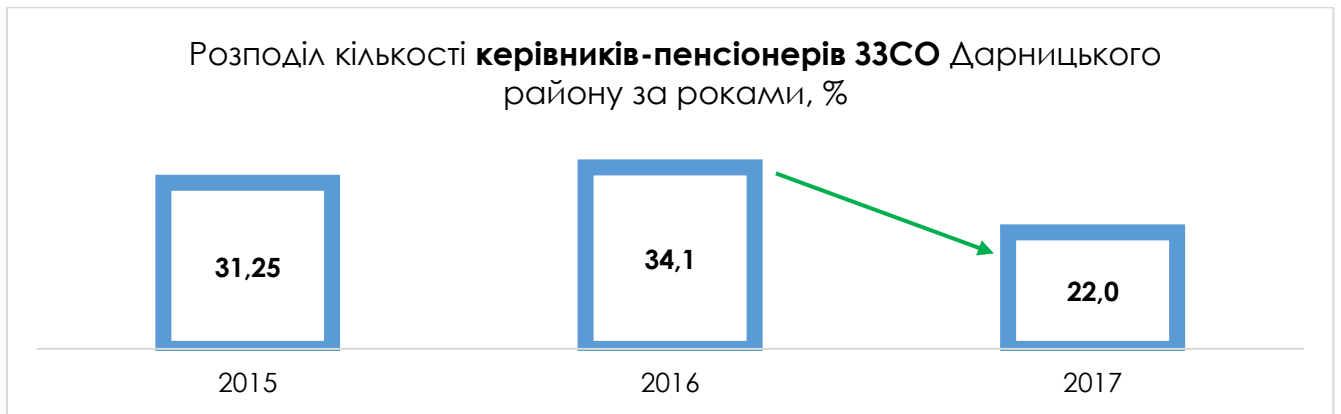
рік	звання «Заслужений працівник освіти України»	нагрудний знак «Відмінник освіти» МОН	нагороди КМДА	нагрудний знак «Відмінник столичної освіти» ДОНМС
	кількість	кількість	кількість	кількість
2015	0	9	19	2
2016	0	9	19	2
2017	0	9	19	2



## Дарницький район (2015-2017 роки)

**Розподіл керівників закладів загальної середньої та дошкільної освіти за показниками: жінки, пенсіонери**

	ЗДО						ЗЗСО					
	2015		2016		2017		2015		2016		2017	
	к-ість	%	к-ість	%	к-ість	%	к-ість	%	к-ість	%	к-ість	%
<b>усього посад</b>	<b>45</b>		<b>55</b>		<b>56</b>		<b>48</b>		<b>41</b>		<b>41</b>	
укомплектовано	43	95,6	54	98,2	54	96,4	48	100	41	100	41	100
жінки	43	100,0	54	100,0	54	100	40	83,3	32	78,0	33	80,5
пенсіонери	20	46,5	18	33,3	18	33,3	15	31,25	14	34,1	9	22,0



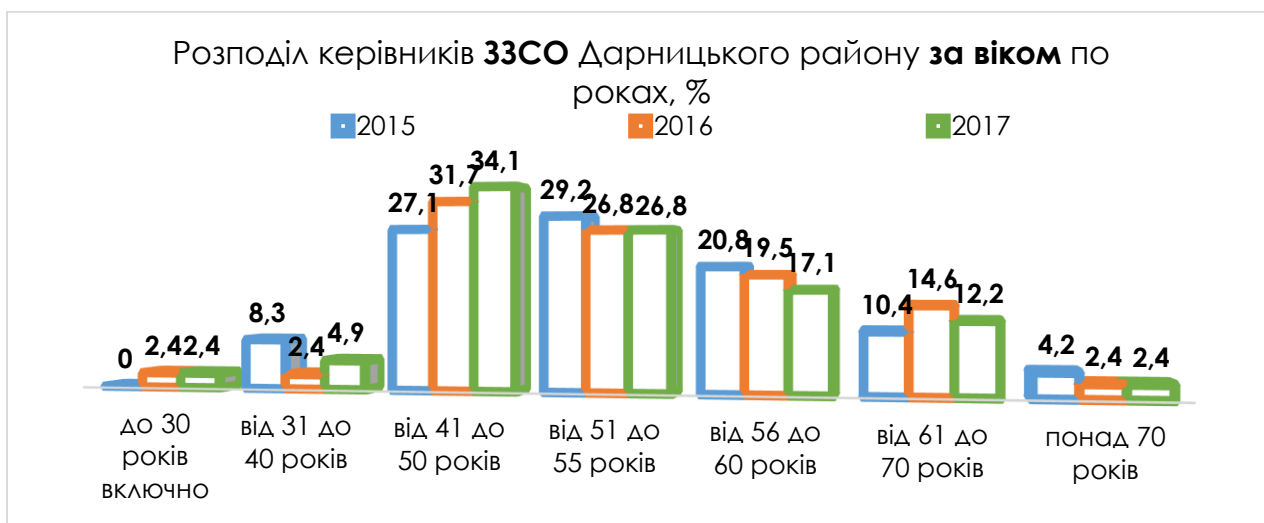
У 2017 році порівняно з 2016 роком у системі загальної середньої та дошкільної освіти Дарницького району:

- два заклади дошкільної освіти не укомплектовано посадою директора;
- кількість жінок-керівників закладів дошкільної освіти не змінилася, усі – жінки. У закладах загальної середньої освіти кількість жінок-керівників збільшилася на 2,5%. У 2017 році чоловіків-керівників ЗЗСО – 19,5%.

- кількість пенсіонерів у закладах дошкільної освіти не змінилася. У закладах загальної середньої освіти кількість пенсіонерів зменшилася на 12,1%.

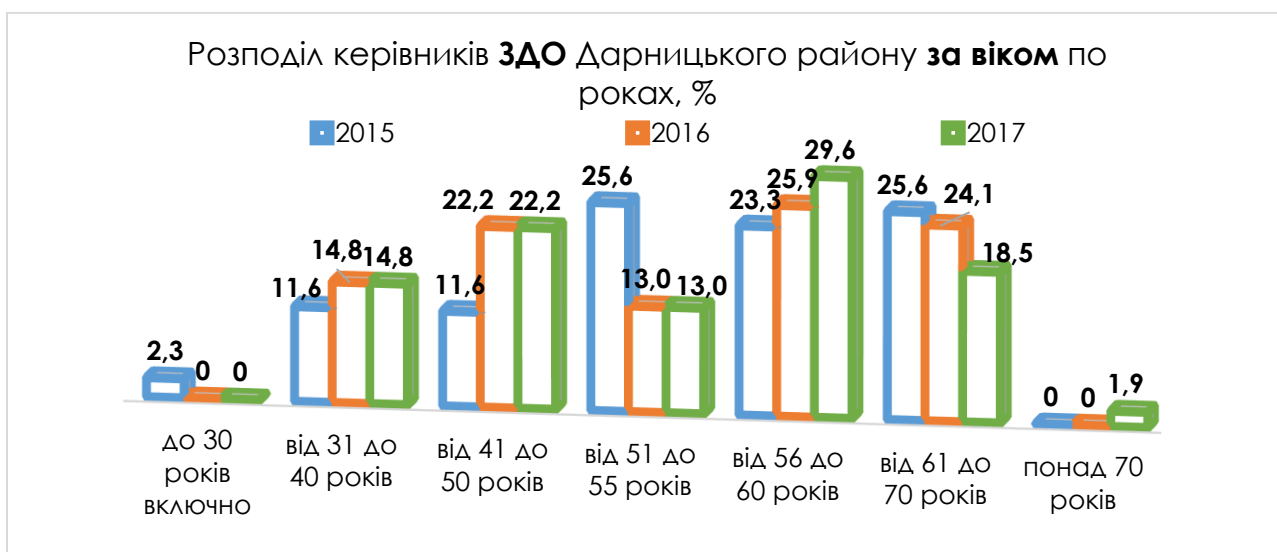
### Розподіл керівників закладів загальної середньої освіти за віком по роках, %

рік	до 30 років включно	31-40 років	41-50 років	51-55 років	56-60 років	61-70 років	понад 70 років
2015	0	8,3	27,1	29,2	20,8	10,4	4,2
2016	2,4	2,4	31,7	26,8	19,5	14,6	2,4
2017	2,4	4,9	34,1	26,8	17,1	12,2	2,4



### Розподіл керівників закладів дошкільної освіти за віком по роках, %

рік	до 30 років включно	31-40 років	41-50 років	51-55 років	56-60 років	61-70 років	понад 70 років
2015	2,3	11,6	11,6	25,6	23,3	25,6	0
2016	0	14,8	22,2	13,0	25,9	24,1	0
2017	0	14,8	22,2	13,0	29,6	18,5	1,9

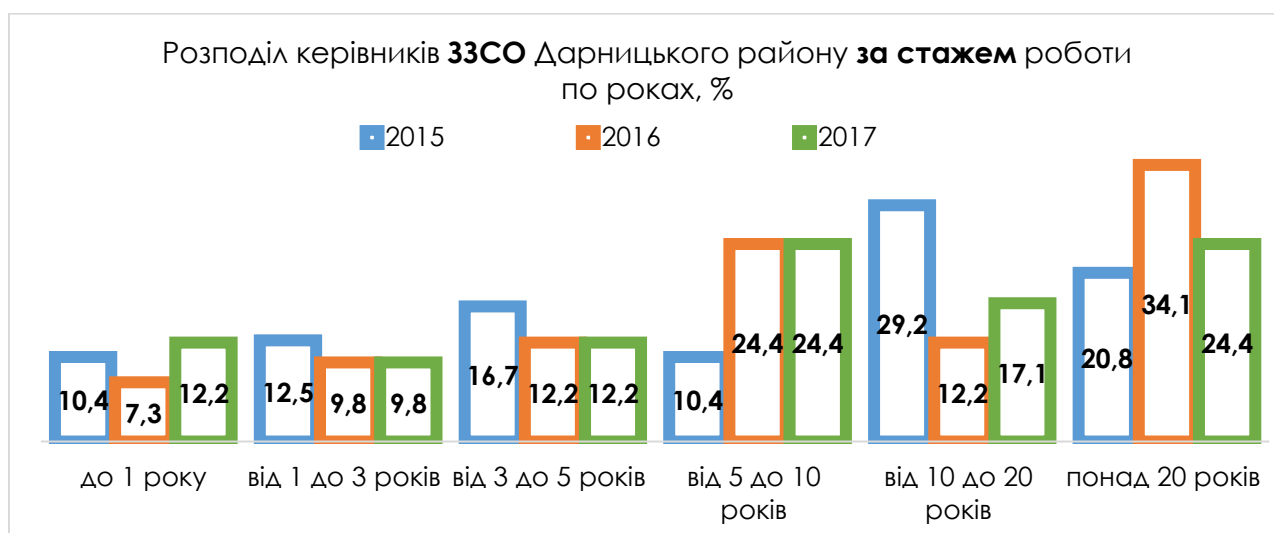


У 2017 році у системі загальної середньої та дошкільної освіти Дарницького району:

- найбільша кількість керівників закладів загальної середньої освіти віком від 41 до 50 років (34,1%). Керівників ЗЗСО віком до 30 років один (2,4%) та один - старше 70 років (2,4%);
- найбільша кількість керівників закладів дошкільної освіти віком від 56 до 60 років (29,6%). Керівників ЗДО віком до 30 років немає, в одному садочку директор старше 70 років (1,9%).

### Розподіл керівників закладів загальної середньої освіти за показником: стаж роботи

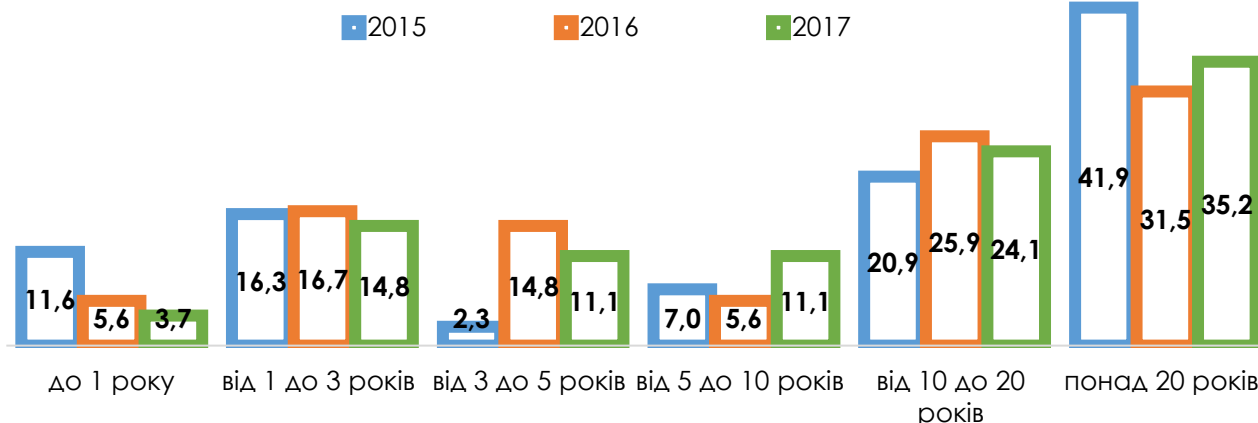
рік	до 1-го року		від 1 до 3 років		від 3 до 5 років		від 5 до 10 років		від 10 до 20 років		від 20 років і більше	
	к-ість	%	к-ість	%	к-ість	%	к-ість	%	к-ість	%	к-ість	%
2015	5	10,4	6	12,5	8	16,7	5	10,4	14	29,2	10	20,8
2016	3	7,3	4	9,8	5	12,2	10	24,4	5	12,2	14	34,1
2017	5	12,2	4	9,8	5	12,2	10	24,4	7	17,1	10	24,4



### Розподіл керівників закладів дошкільної освіти за показником: стаж роботи

рік	до 1-го року		від 1 до 3 років		від 3 до 5 років		від 5 до 10 років		від 10 до 20 років		від 20 років і більше	
	к-ість	%	к-ість	%	к-ість	%	к-ість	%	к-ість	%	к-ість	%
2015	5	11,6	7	16,3	1	2,3	3	7,0	9	20,9	18	41,9
2016	3	5,6	9	16,7	9	14,8	3	5,6	14	25,9	17	31,5
2017	2	3,7	8	14,8	6	11,1	6	11,1	13	24,1	19	35,2

Розподіл керівників ЗДО Дарницького району за стажем роботи по роках, %



У 2017 році у Дарницькому районі:

- найбільша кількість керівників ЗДО має стаж роботи від 5 до 10 років та понад 20 років (24,4,2%);
- найбільша кількість керівників ЗДО має стаж роботи понад 20 років (35,2%).

Усі керівники закладів загальної середньої та дошкільної освіти Дарницького району мають **освітній рівень** магістр, спеціаліст та **фахову** педагогічну освіту. П'ять керівників закладів загальної середньої освіти має **науковий ступінь** кандидат наук та один вчене звання.

**Розподіл керівників закладів загальної середньої освіти за категорією**


рік	спеціаліст	спеціаліст II категорії	спеціаліст I категорії	спеціаліст вищої категорії
	кількість	кількість	кількість	кількість
2015	0	0	0	48
2016	0	1	0	40
2017	0	1	0	40

Майже всі керівники закладів загальної середньої освіти Дарницького району мають звання спеціаліст вищої категорії ( один – спеціаліст II категорії).

**Розподіл керівників закладів дошкільної освіти за категорією**

рік	спеціаліст	спеціаліст II категорії	спеціаліст I категорії	спеціаліст вищої категорії
	кількість	кількість	кількість	кількість
2015	0	3	9	31
2016	0	2	10	42
2017	0	1	14	39

Розподіл керівників ЗДО Дарницького району за категорією по роках, %




**Розподіл керівників закладів загальної середньої та дошкільної освіти за показником: учитель-методист, старший учитель, вихователь-методист, старший вихователь**

рік	учитель-методист	старший учитель	вихователь-методист	старший вихователь
	кількість	кількість	кількість	кількість
2015	38	1	1	0
2016	39	1	0	0
2017	32	1	1	0

Один керівник закладу дошкільної освіти має звання вихователь-методист (1,9%).

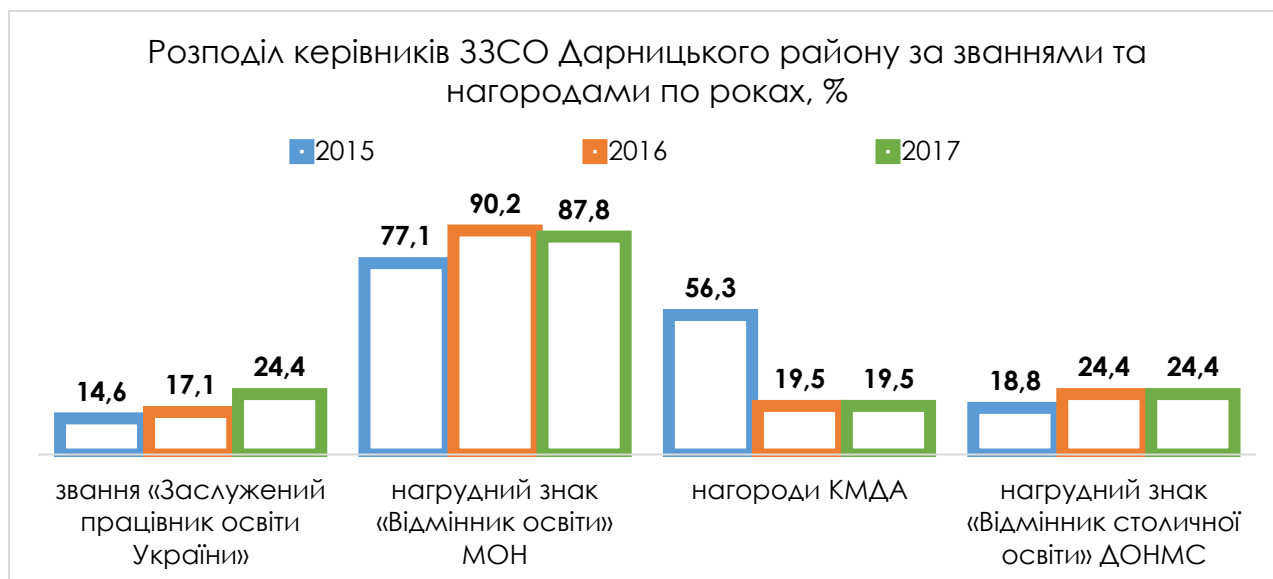
Розподіл керівників ЗЗСО Дарницького району за званнями по роках, %



**Розподіл керівників закладів загальної середньої освіти за показником: державні нагороди та почесні звання**

рік	звання «Заслужений працівник освіти України»	нагрудний знак «Відмінник освіти» МОН	нагороди КМДА	нагрудний знак «Відмінник столичної освіти» ДОНМС
	кількість	кількість	кількість	кількість
2015	7	37	27	9
2016	7	37	8	10
2017	10	36	8	10

У 2017 році серед керівників закладів загальної середньої освіти:  
 один має почесне звання «Заслужений вчитель України»;  
 один – Почесну грамоту ДНОМС.



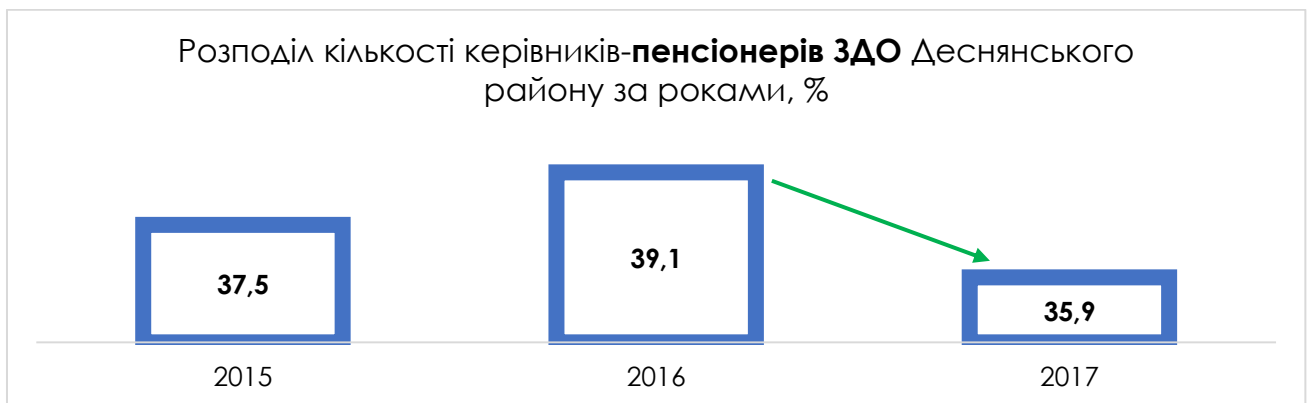
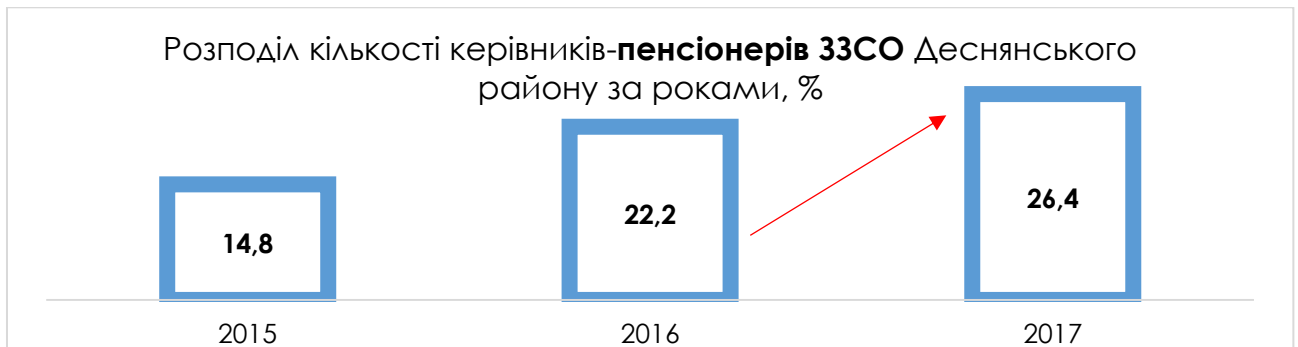
**Розподіл керівників закладів дошкільної освіти за показником: державні нагороди та почесні звання**

рік	звання «Заслужений працівник освіти України»	нагрудний знак «Відмінник освіти» МОН	нагороди КМДА	нагрудний знак «Відмінник столичної освіти» ДОНМС
	кількість	кількість	кількість	кількість
2015	1	21	12	3
2016	1	21	12	3
2017	1	22	13	2

## Деснянський район (2015-2017 роки)

**Розподіл керівників закладів загальної середньої та дошкільної освіти за показниками: жінки, пенсіонери**

	ЗДО						ЗЗСО					
	2015		2016		2017		2015		2016		2017	
	к-ість	%	к-ість	%	к-ість	%	к-ість	%	к-ість	%	к-ість	%
<b>усього посад</b>	<b>64</b>		<b>64</b>		<b>66</b>		<b>54</b>		<b>54</b>		<b>53</b>	
укомплектовано	64	100	64	100	64	97,0	54	100	54	100	53	100
жінки	63	98,4	63	98,4	63	98,4	36	66,7	37	68,5	39	73,6
пенсіонери	24	37,5	25	39,1	23	35,9	8	14,8	12	22,2	14	26,4

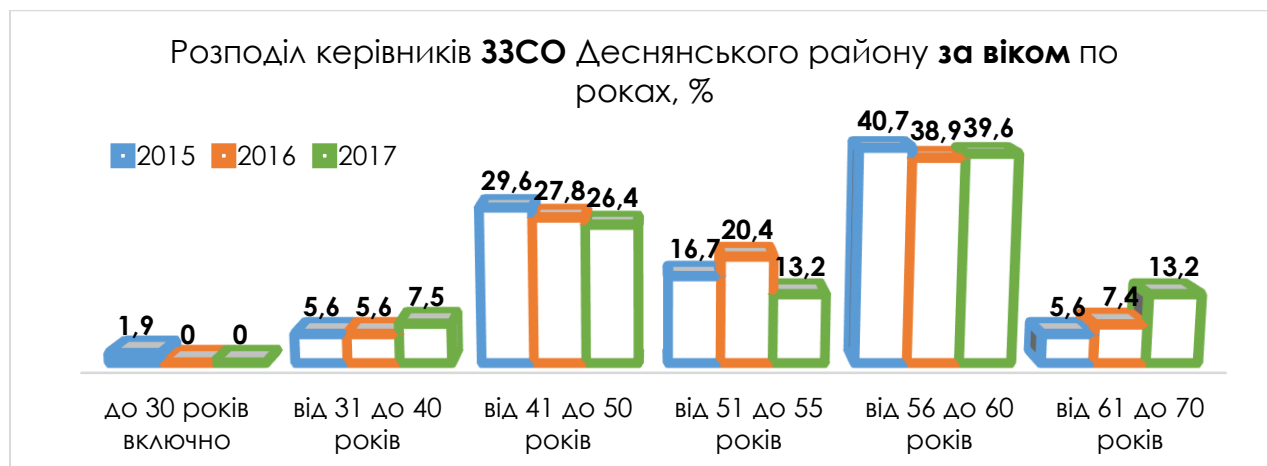


У 2017 році порівняно з 2016 роком у системі загальної середньої та дошкільної освіти Деснянського району:

- кількість жінок-керівників ЗДО не змінилася. Серед директорів ЗДО один чоловік. У закладах загальної середньої освіти жінки-керівники (78,4%).
- кількість керівників-пенсіонерів закладів дошкільної освіти зменшилась на 3,2%. У закладах загальної середньої освіти кількість керівників-пенсіонерів збільшилась на 4,2%.

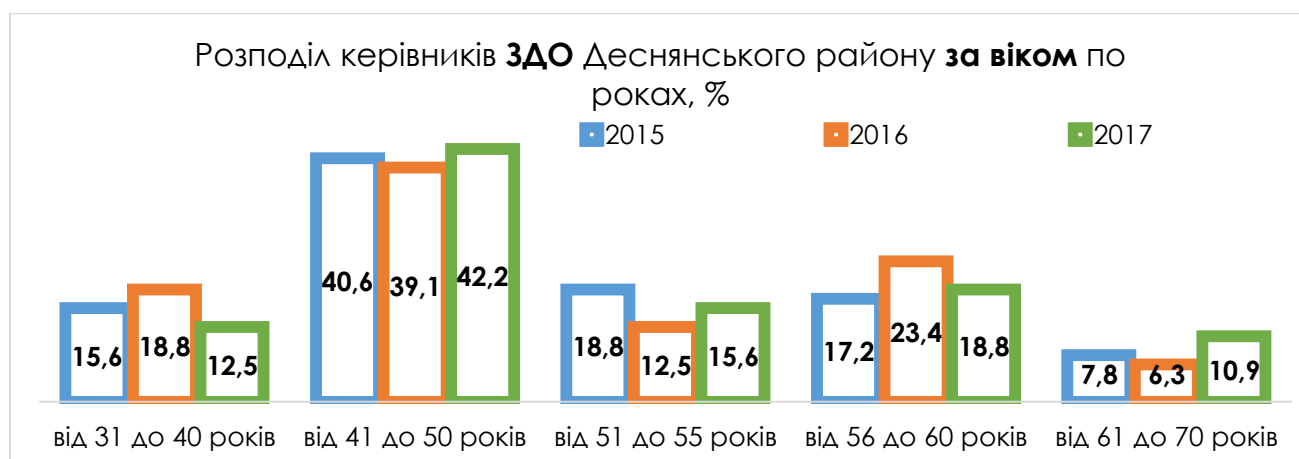
## Розподіл керівників закладів загальної середньої освіти за віком по роках, %

рік	до 30 років включно	31-40 років	41-50 років	51-55 років	56-60 років	61-70 років	понад 70 років
2015	1,9	5,6	29,6	16,7	40,7	5,6	0
2016	0	5,6	27,8	20,4	38,9	7,4	0
2017	0	7,5	26,4	13,2	39,6	13,2	0



## Розподіл керівників закладів дошкільної освіти за віком по роках, %

рік	до 30 років включно	31-40 років	41-50 років	51-55 років	56-60 років	61-70 років	понад 70 років
2015	0	15,6	40,6	18,8	17,2	7,8	0
2016	0	18,8	39,1	12,5	23,4	6,3	0
2017	0	12,5	42,2	15,6	18,8	10,9	0



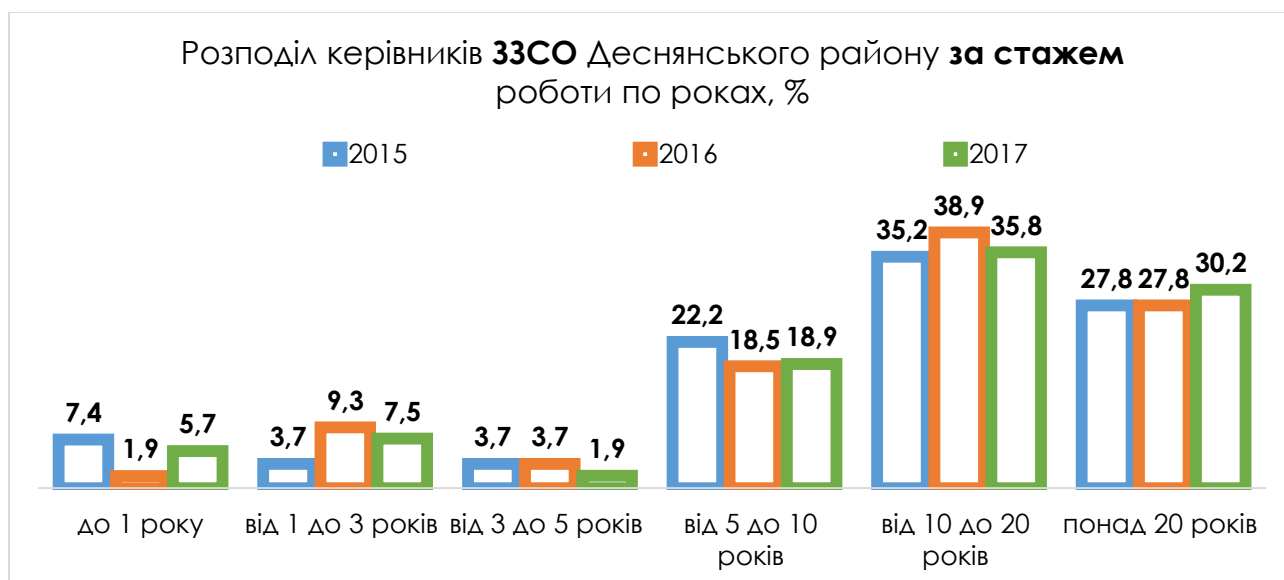
У 2017 році у системі загальної середньої та дошкільної освіти Деснянського району:



- найбільша кількість керівників закладів загальної середньої освіти віком від 56 до 60 років (39,6%). Керівників ЗЗСО молодше 30 років та старше 70 років немає;
- найбільша кількість керівників закладів дошкільної освіти віком від 41 до 50 років (42,2%). Керівників ЗДО віком до 30 років та понад 70 років немає.

### Розподіл керівників закладів загальної середньої освіти за показником: стаж роботи

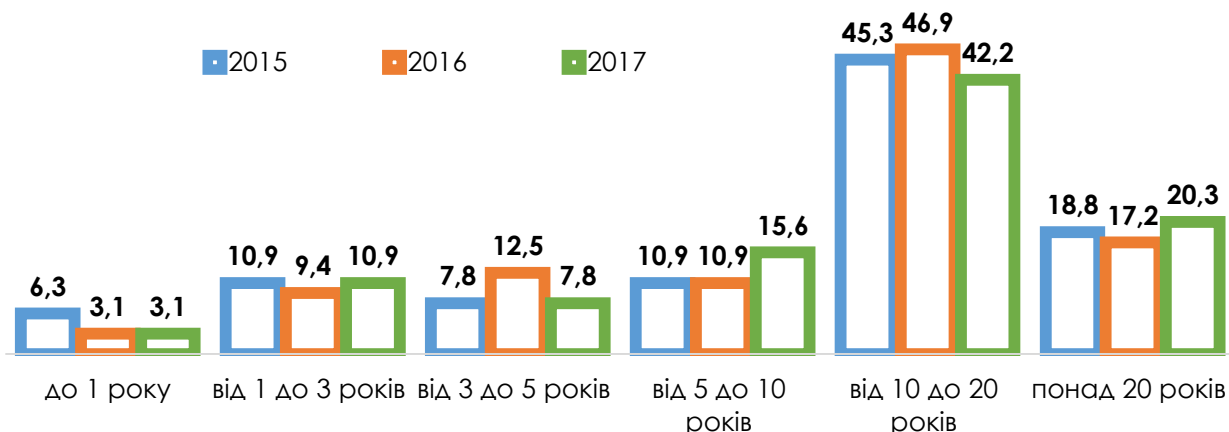
рік	до 1-го року		від 1 до 3 років		від 3 до 5 років		від 5 до 10 років		від 10 до 20 років		від 20 років і більше	
	к-ість	%	к-ість	%	к-ість	%	к-ість	%	к-ість	%	к-ість	%
2015	4	7,4	2	3,7	2	3,7	12	22,2	19	35,2	15	27,8
2016	1	1,9	5	9,3	2	3,7	10	18,5	21	38,9	15	27,8
2017	3	5,7	4	7,5	1	1,9	10	18,9	19	35,8	16	30,2



### Розподіл керівників закладів дошкільної освіти за показником: стаж роботи

рік	до 1-го року		від 1 до 3 років		від 3 до 5 років		від 5 до 10 років		від 10 до 20 років		від 20 років і більше	
	к-ість	%	к-ість	%	к-ість	%	к-ість	%	к-ість	%	к-ість	%
2015	4	6,3	7	10,9	5	7,8	7	10,9	29	45,3	12	18,8
2016	2	3,1	6	9,4	8	12,5	7	10,9	30	46,9	11	17,2
2017	2	3,1	7	10,9	5	7,8	10	15,6	27	42,2	13	20,3

Розподіл керівників ЗДО Деснянського району за стажем роботи по роках, %



У 2017 році в Деснянському районі:

- найбільша кількість керівників ЗЗСО та ЗДО має стаж роботи від 10 до 20 років (35,8% та 42,2 % відповідно).

Усі керівники закладів загальної середньої та дошкільної освіти Деснянського району мають **освітній рівень** магістр, спеціаліст та **фахову** педагогічну освіту. Один із керівників ЗДО та два керівники ЗЗСО мають **науковий ступінь** кандидат наук.

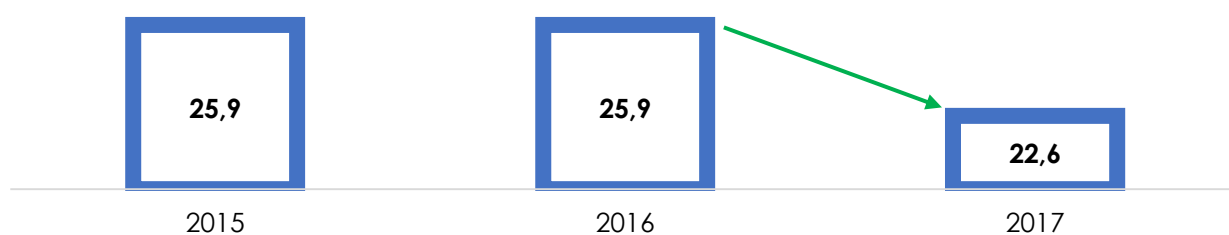
**Розподіл керівників закладів загальної середньої освіти за категорією**

рік	спеціаліст	спеціаліст II категорії	спеціаліст I категорії	спеціаліст вищої категорії
	кількість	кількість	кількість	кількість
2015	0	0	0	14
2016	0	0	0	10
2017	0	0	1	9

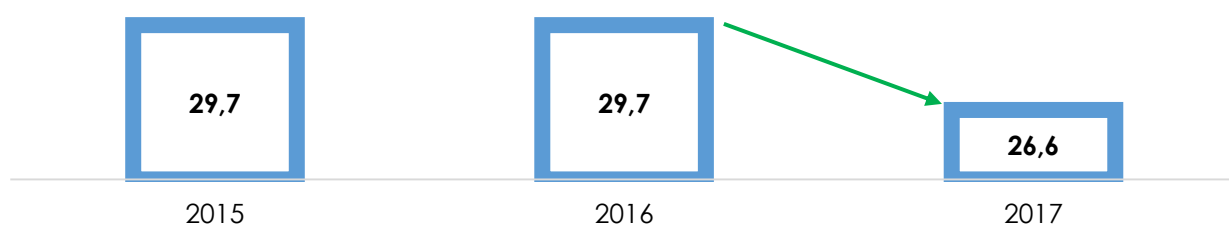
**Розподіл керівників закладів дошкільної освіти за категорією**

рік	спеціаліст	спеціаліст II категорії	спеціаліст I категорії	спеціаліст вищої категорії
	кількість	кількість	кількість	кількість
2015	0	0	3	2
2016	0	0	2	5
2017	0	0	1	1

Розподіл керівників ЗЗСО Деснянського району, атестованих на відповідність займаній посаді, за роками, %



Розподіл керівників ЗДО Деснянського району, атестованих на відповідність займаній посаді, за роками, %



**Розподіл керівників закладів загальної середньої та дошкільної освіти за показником: учитель-методист, старший учитель, вихователь-методист, старший вихователь**

рік	учитель-методист	старший учитель	вихователь-методист	старший вихователь
	кількість	кількість	кількість	кількість
2015	10	4	1	0
2016	8	1	1	4
2017	3	6	0	0

**Розподіл керівників закладів загальної середньої освіти за показником: державні нагороди та почесні звання**

рік	звання «Заслужений працівник освіти України»	нагрудний знак «Відмінник освіти» МОН	нагороди КМДА	нагрудний знак «Відмінник столичної освіти» ДОНМС
	кількість	кількість	кількість	кількість
2015	3	28	34	8
2016	3	28	33	8
2017	3	27	30	8

Один із керівників ЗЗСО має орден «За заслуги». Один із керівників ЗЗСО має звання «Заслужений вчитель України».

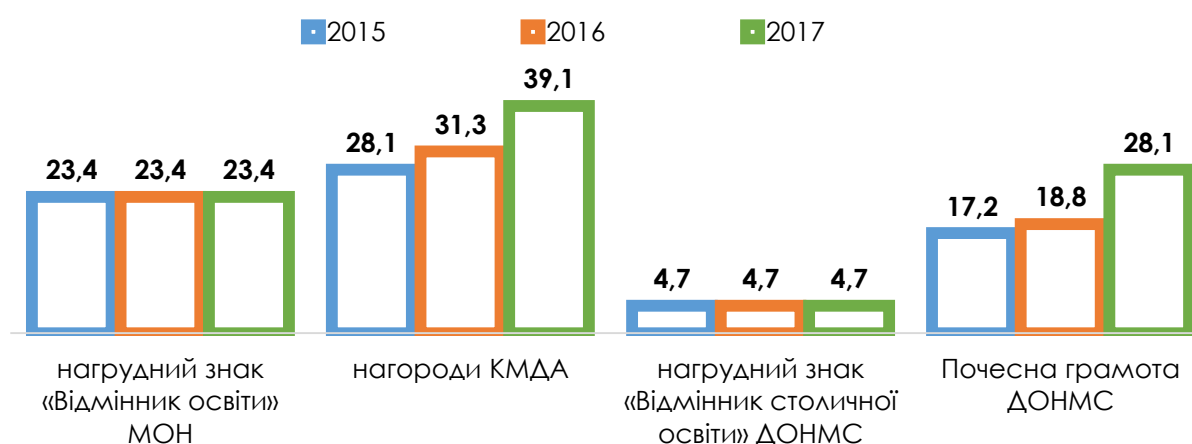
Розподіл керівників ЗЗСО Деснянського району за званнями та нагородами по роках, %



### Розподіл керівників закладів дошкільної освіти за показником: державні нагороди та почесні звання

рік	Почесна грамота ДОНМС	нагрудний знак «Відмінник освіти» МОН	нагороди КМДА	нагрудний знак «Відмінник столичної освіти» ДОНМС
	кількість	кількість	кількість	кількість
2015	11	15	18	3
2016	12	15	20	3
2017	18	15	25	3

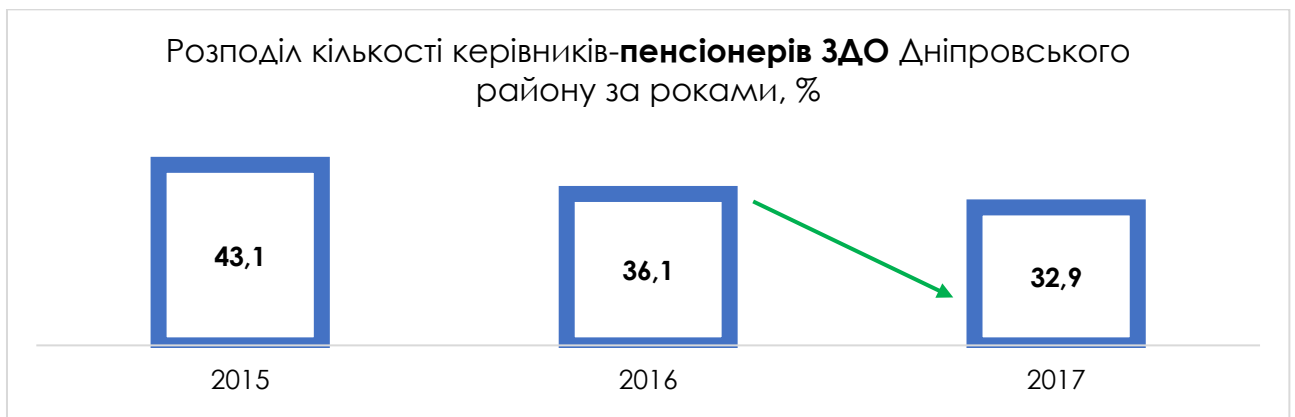
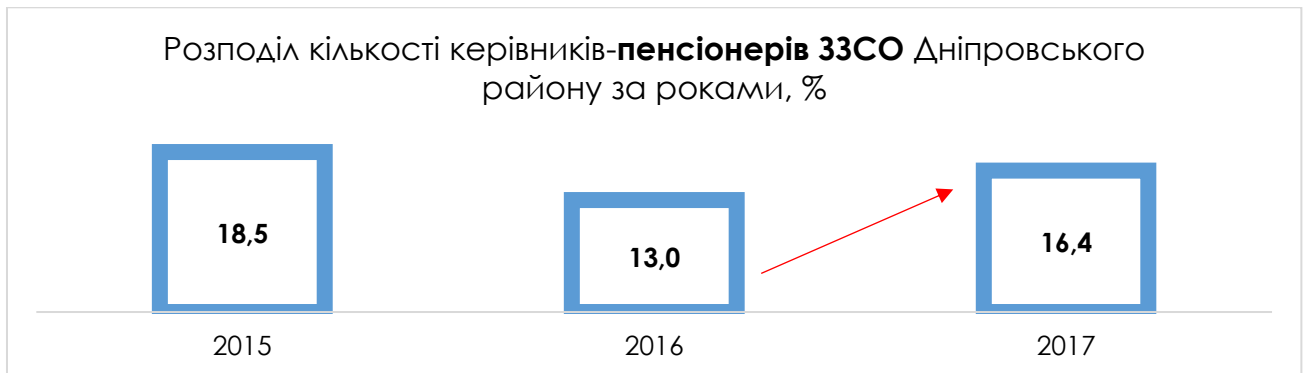
Розподіл керівників ЗДО Деснянського району за званнями та нагородами по роках, %



## Дніпровський район (2015-2017 роки)

**Розподіл керівників закладів загальної середньої та дошкільної освіти за показниками: жінки, пенсіонери**

	ЗДО						ЗЗСО					
	2015		2016		2017		2015		2016		2017	
	к-ість	%	к-ість	%	к-ість	%	к-ість	%	к-ість	%	к-ість	%
<b>усього посад</b>	<b>73</b>		<b>73</b>		<b>73</b>		<b>55</b>		<b>55</b>		<b>55</b>	
укомплектовано	72	98,6	72	98,6	73	100	54	98,2	54	98,2	55	100
жінки	72	100	72	100	73	100	44	81,5	42	77,8	43	78,2
пенсіонери	31	43,1	26	36,1	24	32,9	10	18,5	7	13,0	9	16,4



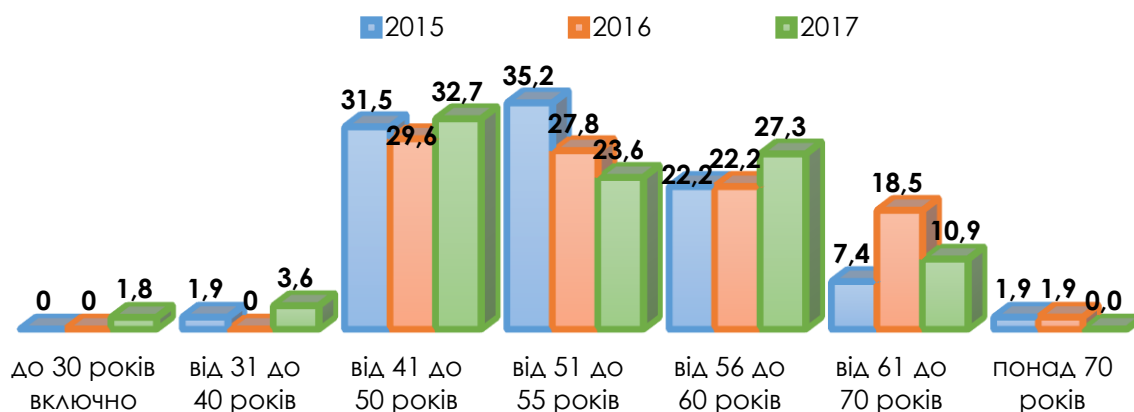
У 2017 році порівняно з 2016 роком у системі загальної середньої та дошкільної освіти Дніпровського району:

- кількість жінок-керівників закладів дошкільної освіти не змінилася, усі – жінки. У закладах загальної середньої освіти – збільшилася на 0,4%. Керівники-чоловіки ЗЗСО – 21,8%.
- кількість керівників-пенсіонерів закладів дошкільної освіти зменшилася на 3,2%. У закладах загальної середньої освіти збільшилася на 3,4%.

## Розподіл керівників закладів загальної середньої освіти за віком по роках, %

рік	до 30 років включно	31-40 років	41-50 років	51-55 років	56-60 років	61-70 років	понад 70 років
2015	0	1,9	31,5	35,2	22,2	7,4	1,9
2016	0	0	29,6	27,8	22,2	18,5	1,9
2017	1,8	3,6	32,7	23,6	27,3	10,9	0

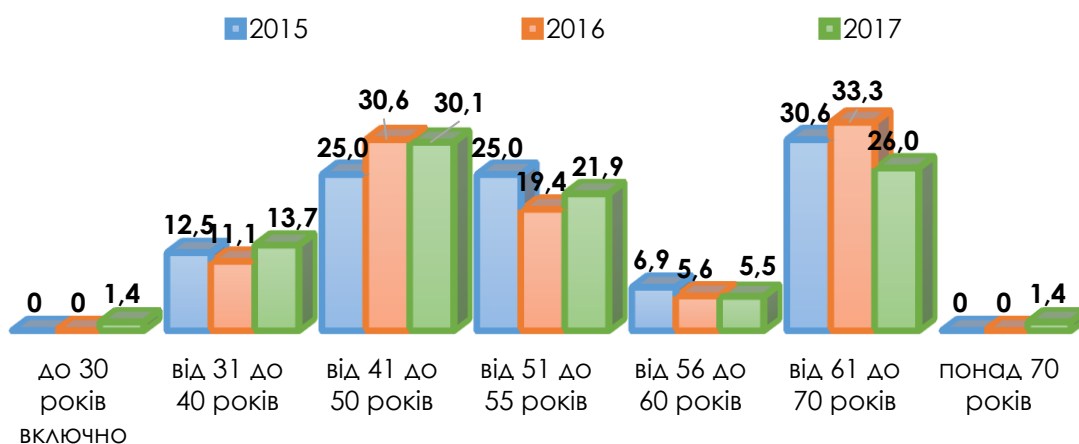
### Розподіл керівників ЗЗО Дніпровського району за віком по роках, %



## Розподіл керівників закладів дошкільної освіти за віком по роках, %

рік	до 30 років включно	31-40 років	41-50 років	51-55 років	56-60 років	61-70 років	понад 70 років
2015	0	12,5	25,0	25,0	6,9	30,6	0
2016	0	11,1	30,6	19,4	5,6	33,3	0
2017	1,4	13,7	30,1	21,9	5,5	26,0	1,4

### Розподіл керівників ЗДО Дніпровського району за віком по роках, %

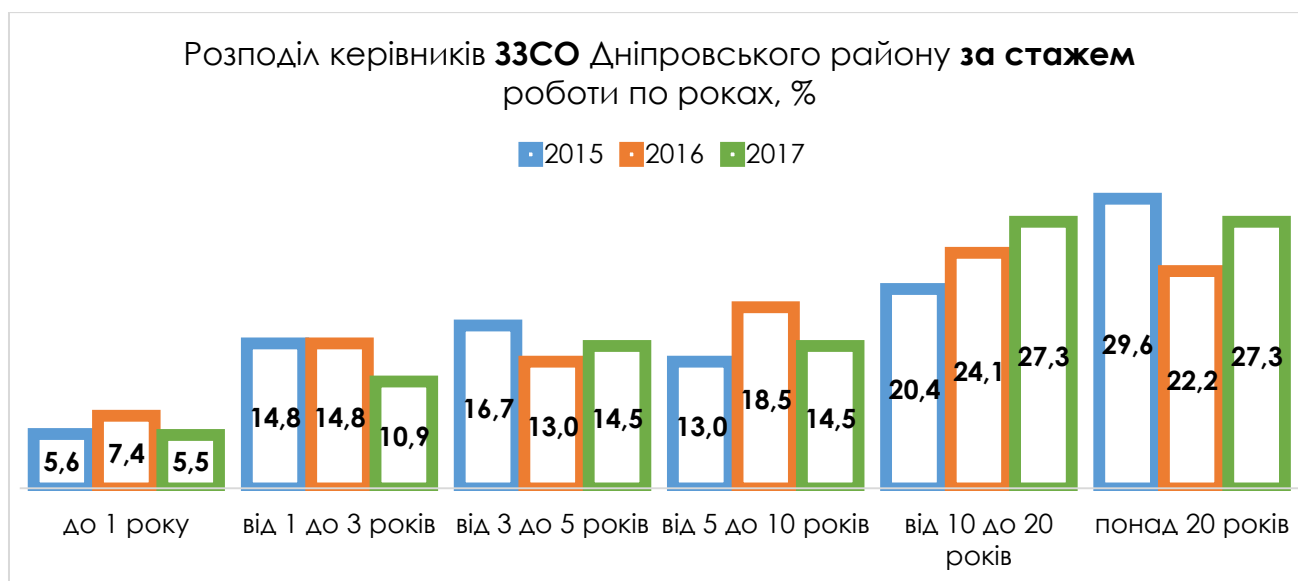


У 2017 році у системі загальної середньої та дошкільної освіти Дніпровського району:

- найбільша кількість керівників закладів загальної середньої освіти віком від 41 до 50 років (32,7%). Один керівник ЗЗСО молодше 30 років (1,8%), старше 70 років – нема;
- найбільша кількість керівників закладів дошкільної освіти віком від 41 до 50 років (30,1%). Керівників ЗДО віком до 30 років немає, старше 70 років один (1,4%).

### Розподіл керівників закладів загальної середньої освіти за показником: стаж роботи

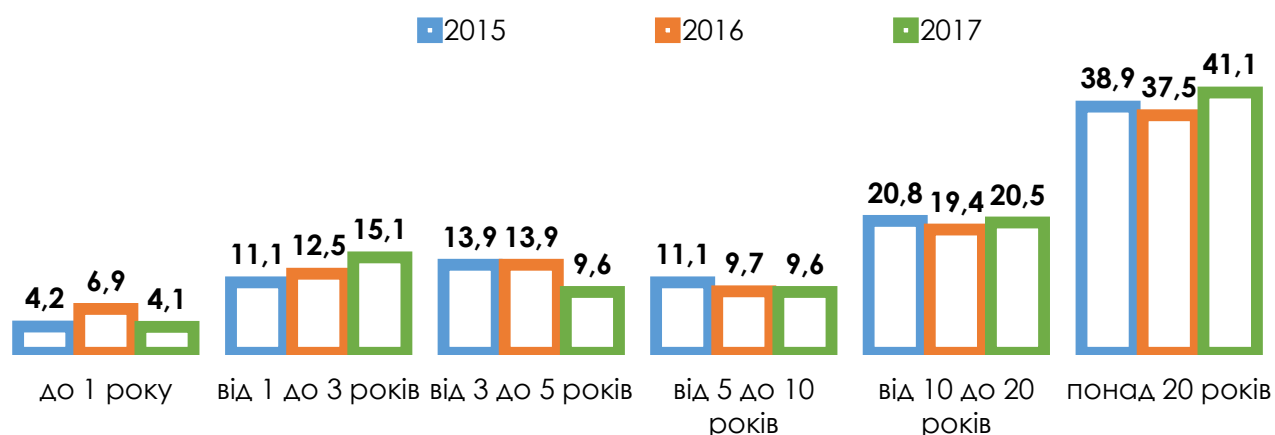
рік	до 1-го року		від 1 до 3 років		від 3 до 5 років		від 5 до 10 років		від 10 до 20 років		від 20 років і більше	
	к-ість	%	к-ість	%	к-ість	%	к-ість	%	к-ість	%	к-ість	%
2015	3	5,6	8	14,8	9	16,7	7	13,0	11	20,4	16	29,6
2016	4	7,4	8	14,8	7	13,0	10	18,5	13	24,1	12	22,2
2017	3	5,5	6	10,9	8	14,5	8	14,5	15	27,3	15	27,3



### Розподіл керівників закладів дошкільної освіти за показником: стаж роботи

рік	до 1-го року		від 1 до 3 років		від 3 до 5 років		від 5 до 10 років		від 10 до 20 років		від 20 років і більше	
	к-ість	%	к-ість	%	к-ість	%	к-ість	%	к-ість	%	к-ість	%
2015	3	4,2	8	11,1	10	13,9	8	11,1	15	20,8	28	38,9
2016	5	6,9	9	12,5	10	13,9	7	9,7	14	19,4	27	37,5
2017	3	4,1	11	15,1	7	9,6	7	9,6	15	20,5	30	41,1

### Розподіл керівників ЗДО Дніпровського району за стажем роботи по роках, %



У 2017 році в Дніпровському районі:

- найбільша кількість керівників ЗДО має стаж роботи від 10 до 20 (27,3%) та понад 20 років (27,3%).
- найбільша кількість керівників ЗДО (41,1%) має стаж роботи понад 20 років.

Усі керівники закладів загальної середньої та дошкільної освіти Дніпровського району мають **освітній рівень** магістр, спеціаліст та **фахову** педагогічну освіту. Чотири керівники закладів загальної середньої освіти мають **науковий ступінь** кандидат наук.

### Розподіл керівників закладів загальної середньої освіти за категорією

рік	спеціаліст вищої категорії			
	ЗДО		ЗЗСО	
	кількість	%	кількість	%
2015	5	6,9	8	14,8
2016	6	8,3	11	20,4
2017	3	4,1	9	16,4

### Розподіл керівників закладів загальної середньої та дошкільної освіти за показником: учитель-методист, старший учитель, вихователь-методист, старший вихователь

рік	учитель-методист		старший учитель		вихователь-методист		старший вихователь	
	кількість	%	кількість	%	кількість	%	кількість	%
2015	5	9,3	2	3,7	0	0	1	1,4
2016	7	13,0	4	7,4	0	0	0	0
2017	4	7,3	2	3,6	2	2,7	1	1,4



**Розподіл керівників закладів загальної середньої освіти за показником: державні нагороди та почесні звання**

рік	звання «Заслужений вчитель України»	нагрудний знак «Відмінник освіти» МОН	нагороди КМДА	нагрудний знак «Відмінник столичної освіти» ДОНМС
	кількість	кількість	кількість	кількість
2015	0	0	3	0
2016	0	0	0	1
2017	0	0	1	0

**Розподіл керівників закладів дошкільної освіти за показником: державні нагороди та почесні звання**

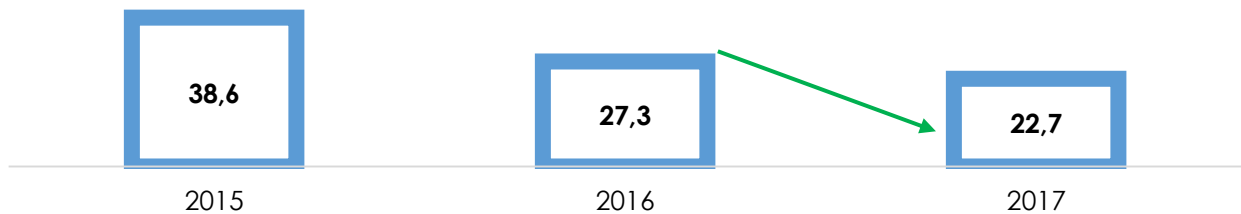
рік	звання «Заслужений працівник освіти України»	нагрудний знак «Відмінник освіти» МОН	нагороди КМДА	нагрудний знак «Відмінник столичної освіти» ДОНМС
	кількість	кількість	кількість	кількість
2015	0	0	0	0
2016	0	0	0	0
2017	0	0	1	0

## Оболонський район (2015-2017 роки)

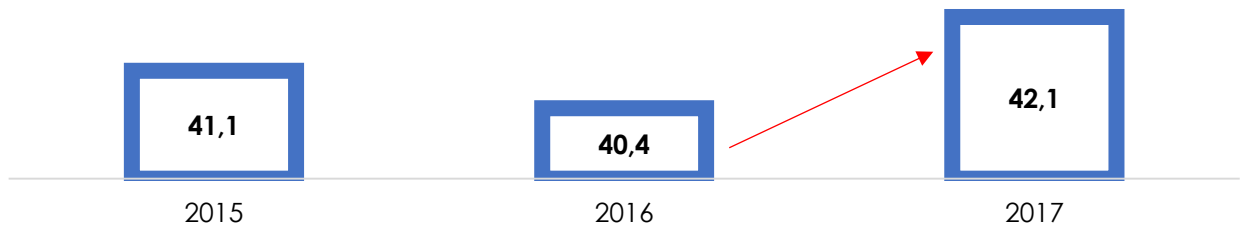
**Розподіл керівників закладів загальної середньої та дошкільної освіти за показниками: жінки, пенсіонери**

	ЗДО						ЗЗСО					
	2015		2016		2017		2015		2016		2017	
	к-ість	%	к-ість	%	к-ість	%	к-ість	%	к-ість	%	к-ість	%
<b>усього посад</b>	<b>56</b>		<b>57</b>		<b>57</b>		<b>44</b>		<b>44</b>		<b>44</b>	
укомплектовано	56	100	57	100	57	100	44	100	44	100	44	100
жінки	56	100	56	98,2	56	98,2	24	78,4	28	78,4	28	78,4
пенсіонери	23	41,1	23	40,4	24	42,1	17	38,6	12	27,3	10	22,7

Розподіл кількості керівників-пенсіонерів ЗЗСО Оболонського району за роками, %



Розподіл кількості керівників-пенсіонерів ЗДО Оболонського району за роками, %

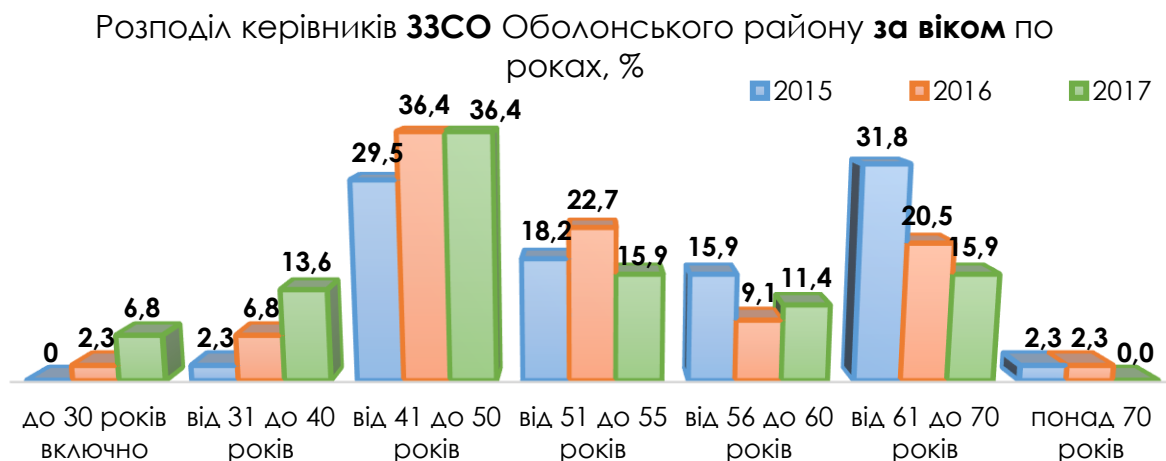


У 2017 році порівняно з 2016 роком у системі загальної середньої та дошкільної освіти Оболонського району:

- кількість жінок не змінилася. У ЗДО жінки-керівники (98,2%). Один керівник закладу дошкільної освіти – чоловік. У закладах загальної середньої освіти – жінки-керівники (78,4%).
- кількість пенсіонерів у закладах дошкільної освіти збільшилася на 1,7%. У закладах загальної середньої освіти зменшилася на 4,6%.

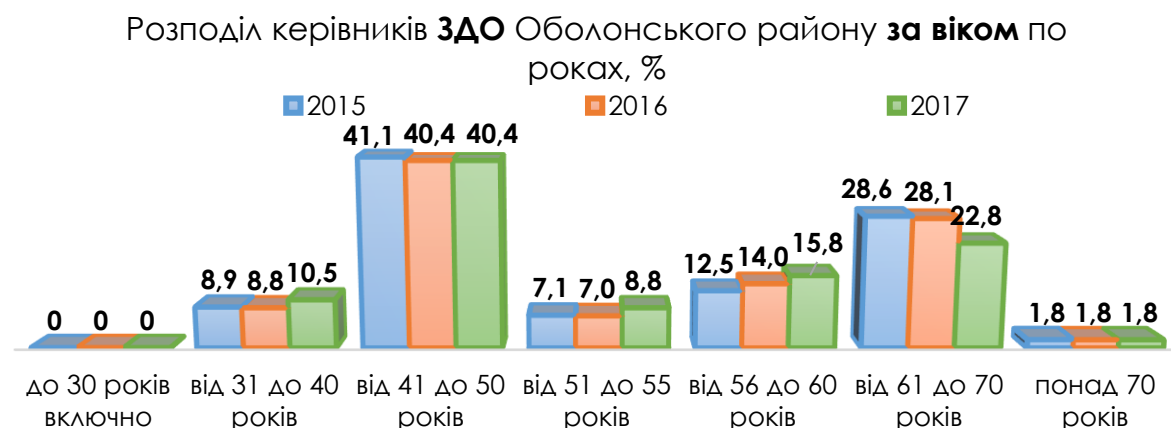
## Розподіл керівників закладів загальної середньої освіти за віком по роках, %

рік	до 30 років включно	31-40 років	41-50 років	51-55 років	56-60 років	61-70 років	понад 70 років
2015	0	2,3	29,5	18,2	15,9	31,8	2,3
2016	2,3	6,8	36,4	22,7	9,1	20,5	2,3
2017	6,8	13,6	36,4	15,9	11,4	15,9	0



## Розподіл керівників закладів дошкільної освіти за віком по роках, %

рік	до 30 років включно	31-40 років	41-50 років	51-55 років	56-60 років	61-70 років	понад 70 років
2015	0	8,9	41,1	7,1	12,5	28,6	1,8
2016	0	8,8	40,4	7,0	14,0	28,1	1,8
2017	0	10,5	40,4	8,8	15,8	22,8	1,8



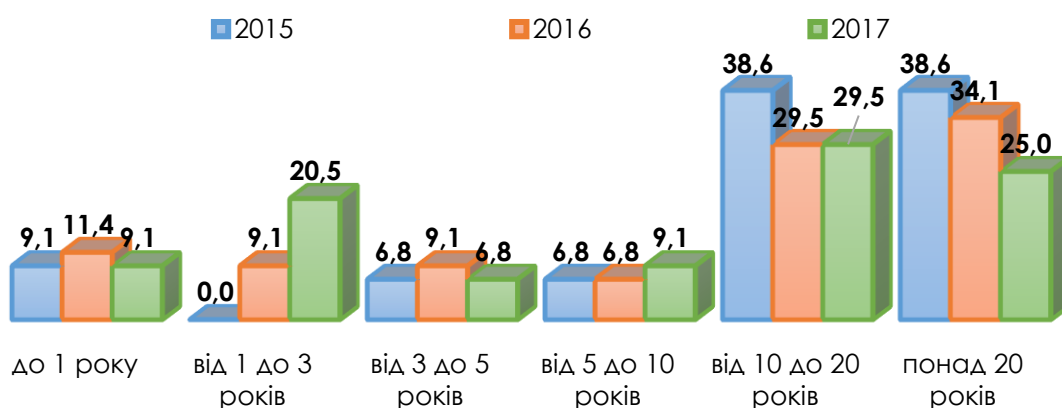
У 2017 році у системі загальної середньої та дошкільної освіти Оболонського району:

- найбільша кількість керівників закладів загальної середньої освіти віком від 41 до 50 років (36,4%). Керівників ЗЗСО молодше 30 років – 3 (6,8%), старше 70 років немає;
- найбільша кількість керівників закладів дошкільної освіти віком від 41 до 50 років (40,4%). Керівників ЗДО віком до 30 років немає, в одному садочку директор старше 70 років (1,8%).

### Розподіл керівників закладів загальної середньої освіти за показником: стаж роботи

рік	до 1-го року		від 1 до 3 років		від 3 до 5 років		від 5 до 10 років		від 10 до 20 років		від 20 років і більше	
	к-ість	%	к-ість	%	к-ість	%	к-ість	%	к-ість	%	к-ість	%
2015	4	9,1	0	0	3	6,8	3	6,8	17	38,6	17	38,6
2016	5	11,4	4	9,1	4	9,1	3	6,8	13	29,5	15	34,1
2017	4	9,1	9	20,5	3	6,8	4	9,1	13	29,5	11	25,0

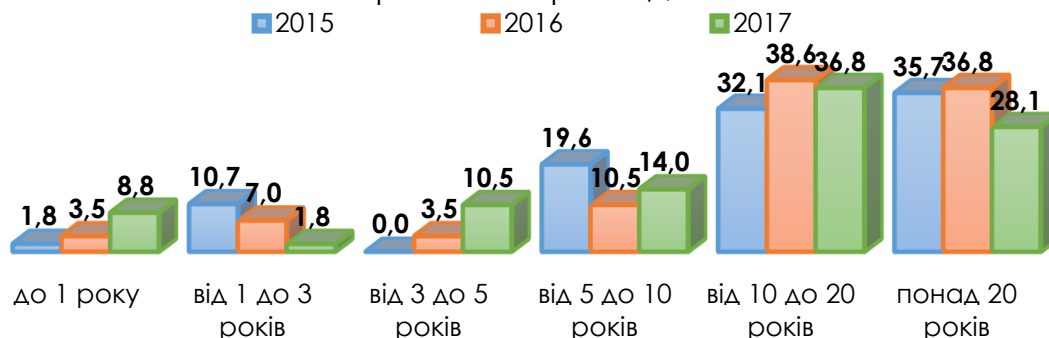
Розподіл керівників ЗЗСО Оболонського району за стажем роботи по роках, %



### Розподіл керівників закладів дошкільної освіти за показником: стаж роботи

рік	до 1-го року		від 1 до 3 років		від 3 до 5 років		від 5 до 10 років		від 10 до 20 років		від 20 років і більше	
	к-ість	%	к-ість	%	к-ість	%	к-ість	%	к-ість	%	к-ість	%
2015	1	1,8	6	10,7	0	0	11	19,6	18	32,1	20	35,7
2016	2	3,5	4	7,0	2	3,5	6	10,5	22	38,6	21	36,8
2017	5	8,8	1	1,8	6	10,5	8	14,0	21	36,8	16	28,1

Розподіл керівників **ЗДО** Оболонського району **за стажем** роботи по роках, %



У 2017 році в Оболонському районі:

- найбільша кількість керівників ЗЗСО та ЗДО має стаж роботи від 10 до 20 років (29,5% та 36,8% відповідно).

Усі керівники закладів загальної середньої та дошкільної освіти Оболонського району мають **освітній рівень** магістр, спеціаліст та **фахову** педагогічну освіту. Два керівники закладів загальної середньої освіти має **науковий ступінь** кандидат наук.

**Розподіл керівників закладів загальної середньої освіти за категорією**

рік	спеціаліст	спеціаліст II категорії	спеціаліст I категорії	спеціаліст вищої категорії
	кількість	кількість	кількість	кількість
2015	0	0	2	42
2016	0	1	2	41
2017	0	2	3	39

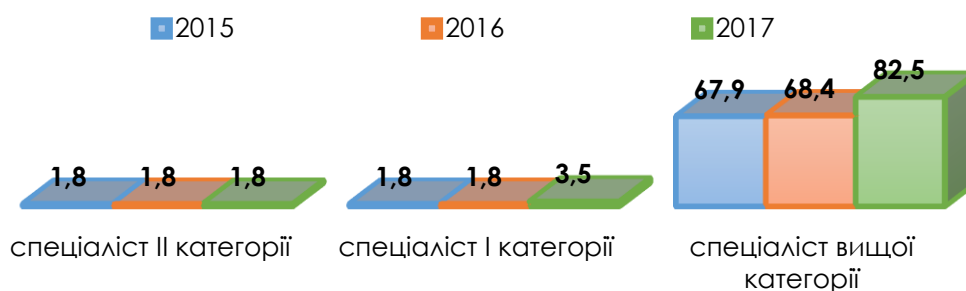
Розподіл керівників **ЗЗСО** Оболонського району **за категорією** по роках, %



**Розподіл керівників закладів дошкільної освіти за категорією**

рік	спеціаліст	спеціаліст II категорії	спеціаліст I категорії	спеціаліст вищої категорії
	кількість	кількість	кількість	кількість
2015	0	1	1	38
2016	0	1	1	39
2017	0	1	2	47

Розподіл керівників **ЗДО** Оболонського району за категорією по роках, %

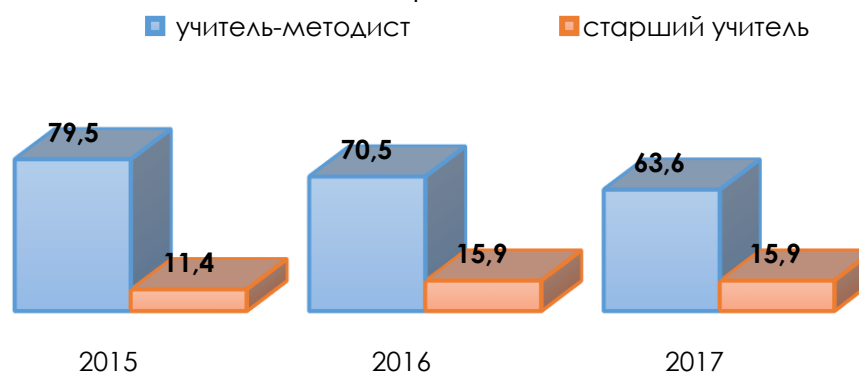


**Розподіл керівників закладів загальної середньої та дошкільної освіти за показником: учитель-методист, старший учитель, вихователь-методист, старший вихователь**

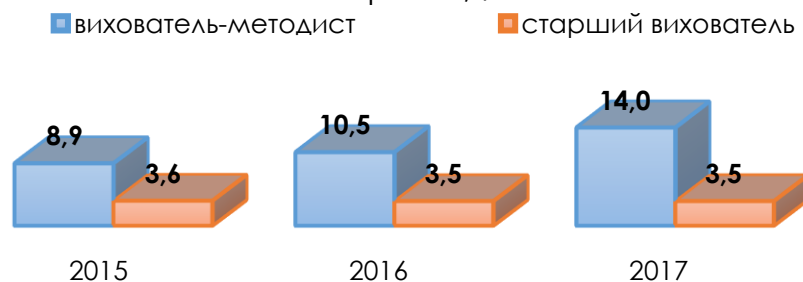
рік	учитель-методист	старший учитель	вихователь-методист	старший вихователь
	кількість	кількість	кількість	кількість
2015	35	5	5	2
2016	31	7	6	2
2017	28	7	8	2

Керівників закладів дошкільної освіти, що мають звання вихователь-методист, – 3,9%.

Розподіл керівників **ЗЗСО** Оболонського району за званнями по роках, %



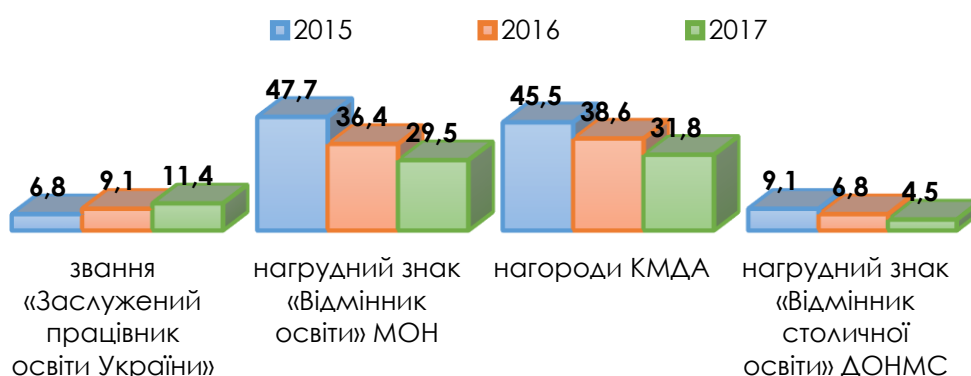
Розподіл керівників **ЗДО** Оболонського району за званнями по роках, %



**Розподіл керівників закладів загальної середньої освіти за показником: державні нагороди та почесні звання**

рік	звання «Заслужений працівник освіти України»	нагрудний знак «Відмінник освіти» МОН	нагороди КМДА	нагрудний знак «Відмінник столичної освіти» ДОНМС
	кількість	кількість	кількість	кількість
2015	3	21	20	4
2016	4	16	17	3
2017	5	13	14	2

Розподіл керівників **ЗЗСО** Оболонського району за званнями та нагородами по роках, %

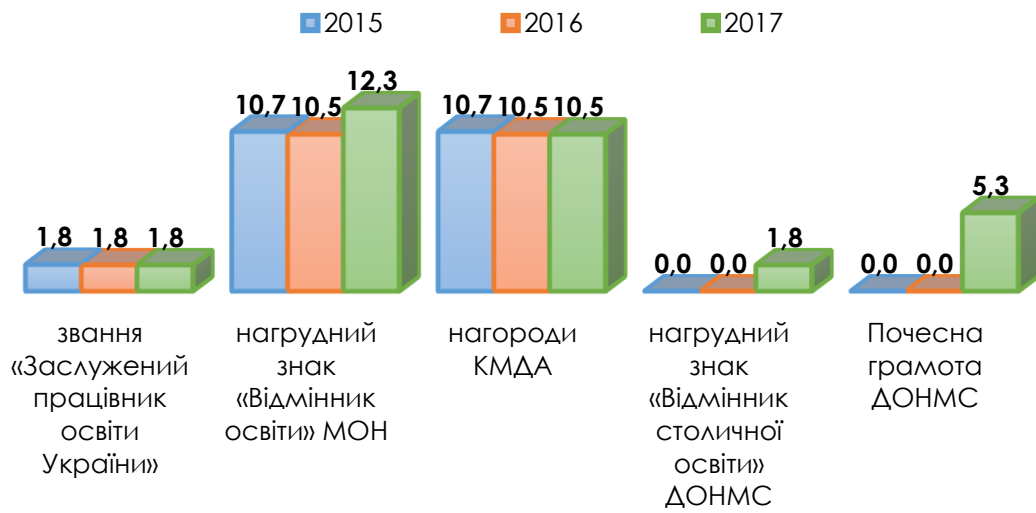


У 2017 році нагороджені Почесною грамотою ДОНМС три керівники закладів загальної середньої освіти.

**Розподіл керівників закладів дошкільної освіти за показником: державні нагороди та почесні звання**

рік	звання «Заслужений працівник освіти України»	нагрудний знак «Відмінник освіти» МОН	нагороди КМДА	нагрудний знак «Відмінник столичної освіти» ДОНМС
	кількість	кількість	кількість	кількість
2015	1	6	6	0
2016	1	6	6	0
2017	1	7	6	3

Розподіл керівників **ЗДО** Оболонського району за званнями та нагородами по роках, %

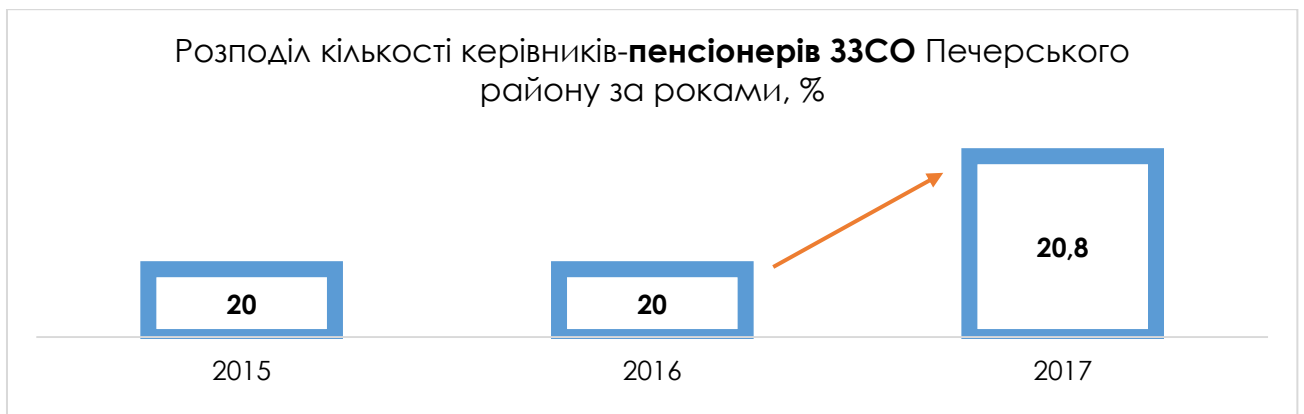




## Печерський район (2015-2017 роки)

Розподіл керівників закладів загальної середньої та дошкільної освіти за показниками: жінки, пенсіонери

	ЗДО						ЗЗСО					
	2015		2016		2017		2015		2016		2017	
	к-ість	%	к-ість	%	к-ість	%	к-ість	%	к-ість	%	к-ість	%
<b>усього посад</b>	<b>25</b>		<b>26</b>		<b>26</b>		<b>25</b>		<b>25</b>		<b>25</b>	
укомплектовано	25	100	26	100	26	100	25	100	25	100	24	96,0
жінки	25	100	26	100	26	100	19	76,0	19	76,0	19	79,2
пенсіонери	3	12,0	3	11,5	3	11,5	5	20,0	5	20,0	5	20,8

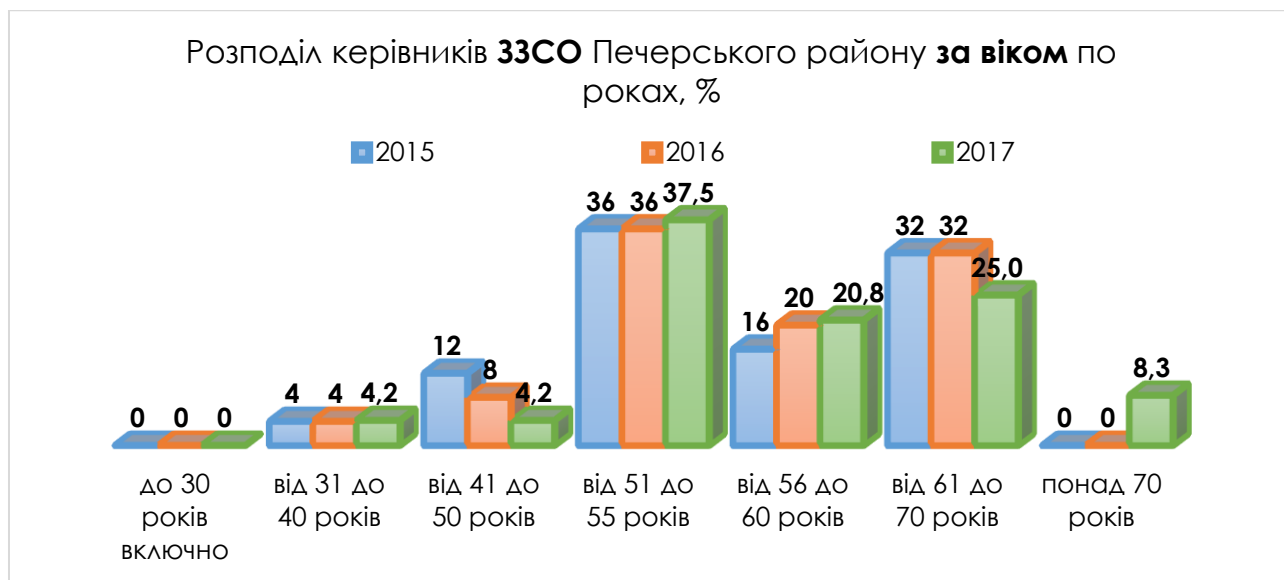


У 2017 році порівняно з 2016 роком у системі загальної середньої та дошкільної освіти Печерського району:

- один заклад загальної середньої освіти не укомплектовано посадою директора;
- кількість жінок-керівників у закладах дошкільної освіти не змінилася, усі керівники – жінки. У закладах загальної середньої освіти – збільшилася на 3,2%.
- кількість пенсіонерів у ЗДО не змінилася. У ЗЗСО – збільшилися на 0,8%.

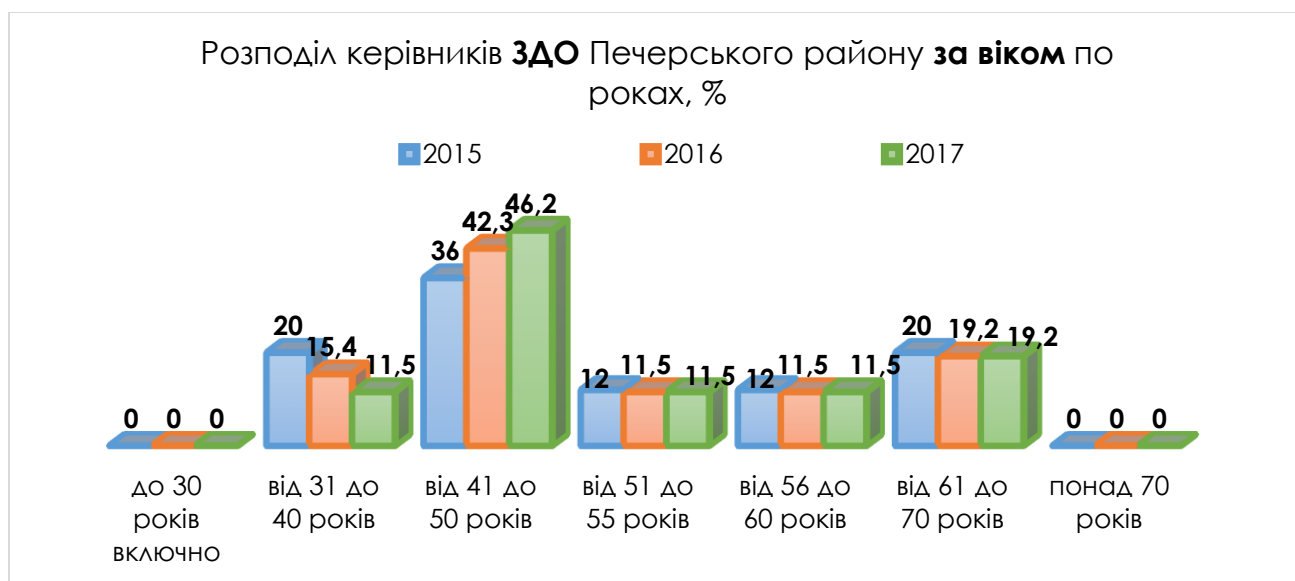
## Розподіл керівників закладів загальної середньої освіти за віком по роках, %

рік	до 30 років включно	31-40 років	41-50 років	51-55 років	56-60 років	61-70 років	понад 70 років
2015	0	4,0	12,0	36,0	16,0	32,0	0
2016	0	4,0	8,0	36,0	20,0	32,0	0
2017	0	4,2	4,2	37,5	20,8	25,0	8,3



## Розподіл керівників закладів дошкільної освіти за віком по роках, %

рік	до 30 років включно	31-40 років	41-50 років	51-55 років	56-60 років	61-70 років	понад 70 років
2015	0	20,0	36,0	12,0	12,0	20,0	0
2016	0	15,4	42,3	11,5	11,5	19,2	0
2017	0	11,5	46,2	11,5	11,5	19,2	0

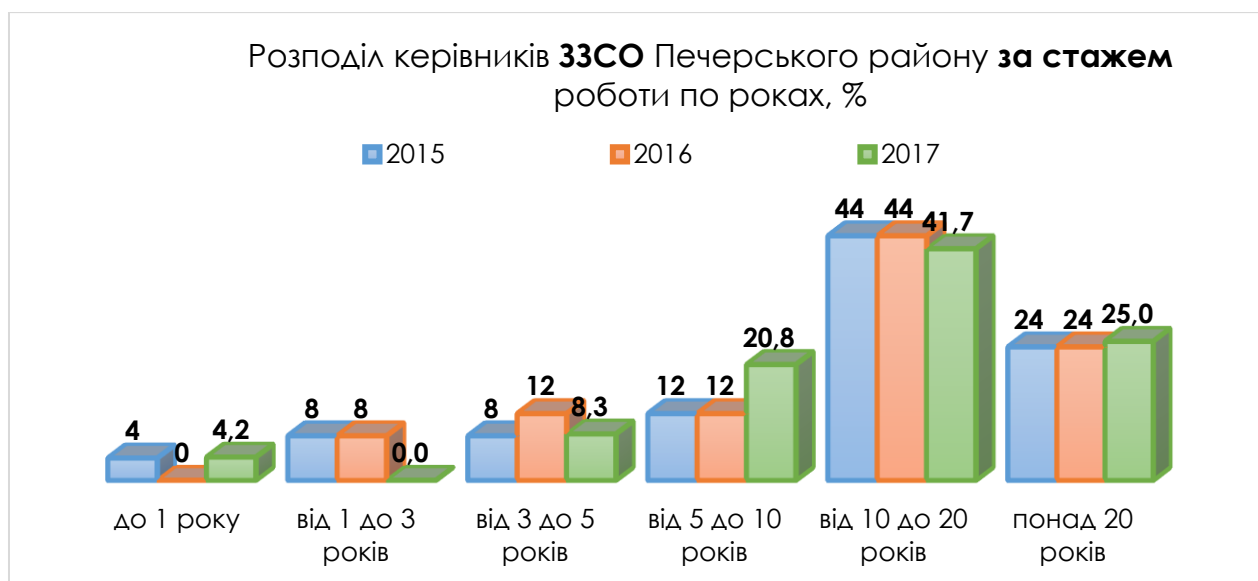


У 2017 році в системі загальної середньої та дошкільної освіти Печерського району:

- найбільша кількість керівників закладів загальної середньої освіти віком від 51 до 55 років (37,5%). Керівників ЗЗСО молодше 30 років немає, старше 70 років – два (8,3%);
- найбільша кількість керівників закладів дошкільної освіти віком від 41 до 50 років (46,2%). Керівників ЗДО молодше 30 років та старше 70 років немає.

### Розподіл керівників закладів загальної середньої освіти за показником: стаж роботи

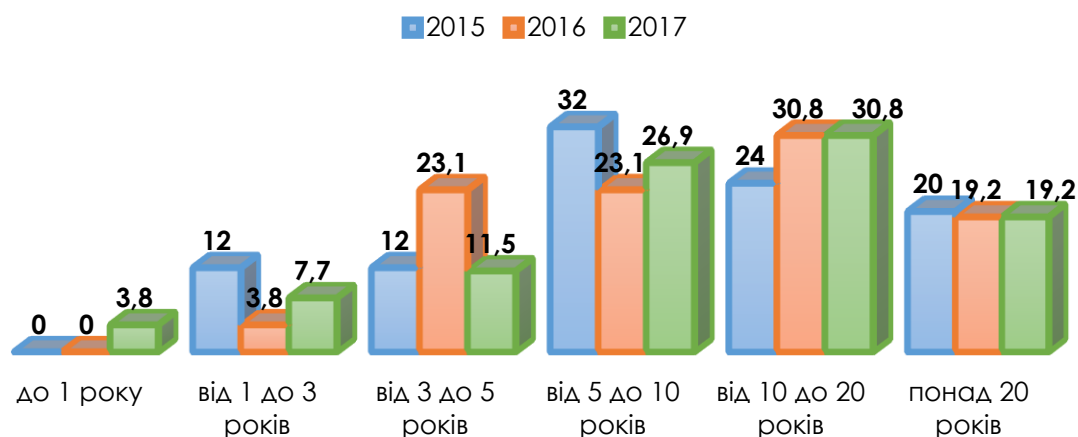
рік	до 1-го року		від 1 до 3 років		від 3 до 5 років		від 5 до 10 років		від 10 до 20 років		від 20 років і більше	
	к-ість	%	к-ість	%	к-ість	%	к-ість	%	к-ість	%	к-ість	%
2015	1	4,0	2	8,0	2	8,0	3	12,0	11	44,0	6	24,0
2016	0	0	2	8,0	3	12,0	3	12,0	11	44,0	6	24,0
2017	1	4,2	0	0	2	8,3	5	20,8	10	41,7	6	25,0



### Розподіл керівників закладів дошкільної освіти за показником: стаж роботи

рік	до 1-го року		від 1 до 3 років		від 3 до 5 років		від 5 до 10 років		від 10 до 20 років		від 20 років і більше	
	к-ість	%	к-ість	%	к-ість	%	к-ість	%	к-ість	%	к-ість	%
2015	0	0	3	12,0	3	12,0	8	32,0	6	24,0	5	20,0
2016	0	0	1	3,8	6	23,1	6	23,1	8	30,8	5	19,2
2017	1	3,8	2	7,7	3	11,5	7	26,9	8	30,8	5	19,2

Розподіл керівників ЗДО Печерського району за стажем роботи по роках, %



У 2017 році в Печерському районі:

- найбільша кількість керівників ЗДО та ЗЗСО має стаж роботи від 10 до 20 років (41,7% та 30,8% відповідно).

Усі керівники закладів загальної середньої та дошкільної освіти Печерського району мають **освітній рівень** магістр, спеціаліст та **фахову** педагогічну освіту (один керівник ЗЗСО має іншу фахову освіту). Два керівники закладів загальної середньої освіти мають **науковий ступінь** кандидат наук.

**Розподіл керівників закладів загальної середньої та дошкільної освіти за категорією**

рік	спеціаліст вищої категорії			
	ЗДО		ЗЗСО	
	кількість	%	кількість	%
2015	3	12,0	4	16,0
2016	1	3,8	2	8,0
2017	1	3,8	2	8,3

**Розподіл керівників закладів загальної середньої та дошкільної освіти за показником: учитель-методист, старший учитель, вихователь-методист, старший вихователь**

рік	учитель-методист	старший учитель	вихователь-методист	старший вихователь
	кількість	кількість	кількість	кількість
2015	4	0	3	0
2016	1	0	0	0
2017	2	0	0	1

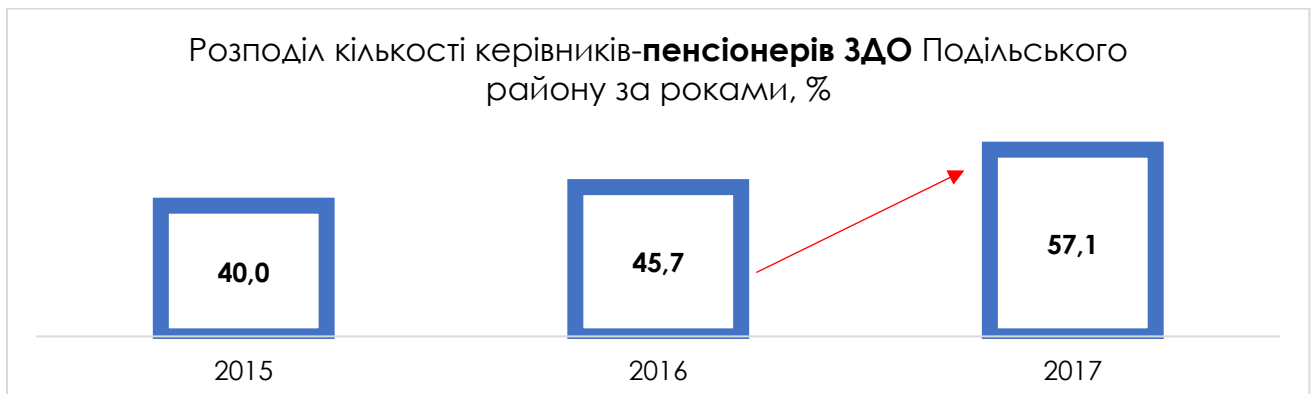
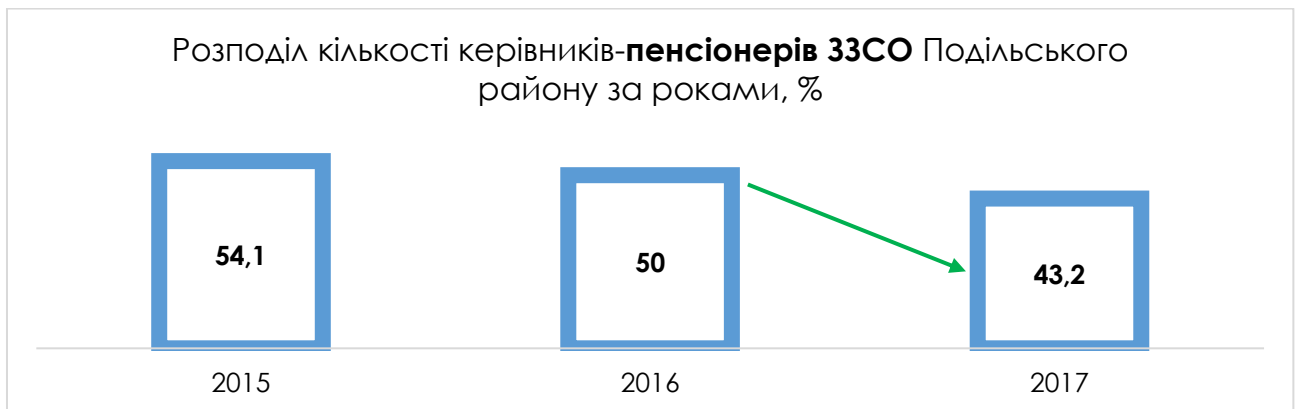
Державних нагород та почесних звань у керівників закладів загальної середньої освіти Печерського району немає.

Серед керівників закладів дошкільної освіти є один, що має нагороду КМДА.

## Подільський район (2015-2017 роки)

**Розподіл керівників закладів загальної середньої та дошкільної освіти за показниками: жінки, пенсіонери**

	ЗДО						ЗЗСО					
	2015		2016		2017		2015		2016		2017	
	к-ість	%	к-ість	%	к-ість	%	к-ість	%	к-ість	%	к-ість	%
<b>усього посад</b>	<b>35</b>		<b>35</b>		<b>35</b>		<b>37</b>		<b>37</b>		<b>37</b>	
укомплектовано	35	100	35	100	35	100	37	100	36	97,3	37	100
жінки	35	100	35	100	35	100	34	91,9	33	91,7	34	91,9
пенсіонери	14	40,0	16	45,7	20	57,1	20	54,1	18	50,0	16	43,2

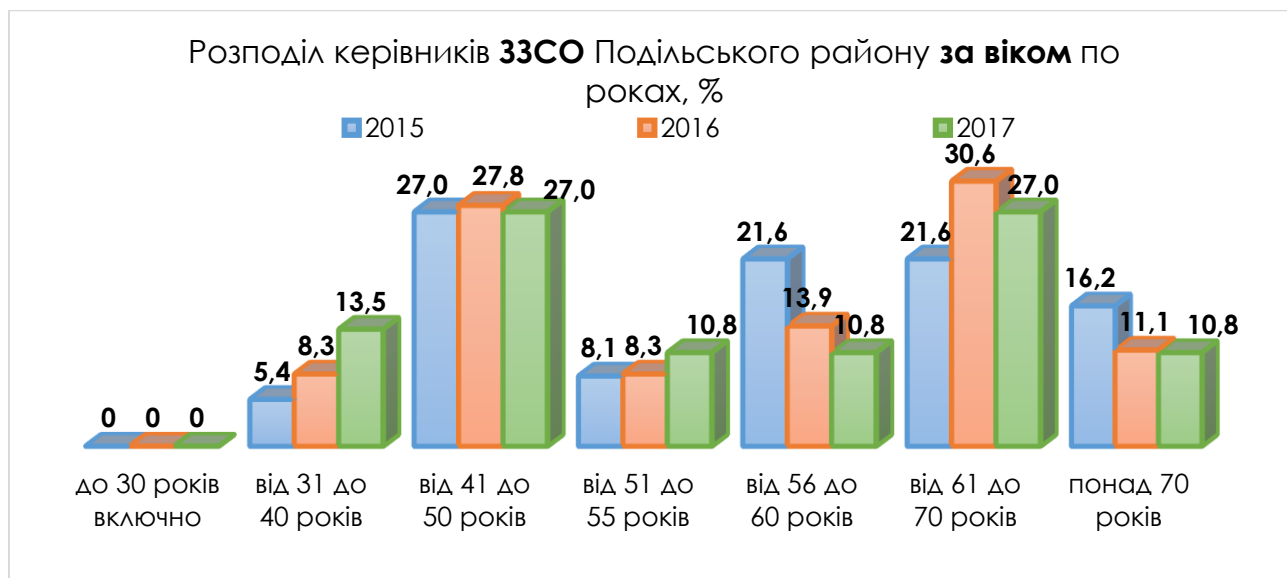


У 2017 році порівняно з 2016 роком у системі загальної середньої та дошкільної освіти Подільського району:

- кількість жінок-керівників не змінилася, усі керівники закладів дошкільної освіти – жінки. У закладах загальної середньої освіти – збільшилася на 0,2%.
- кількість пенсіонерів у ЗЗСО зменшилася на 6,8%, у ЗДО – збільшилася на 11,4%.

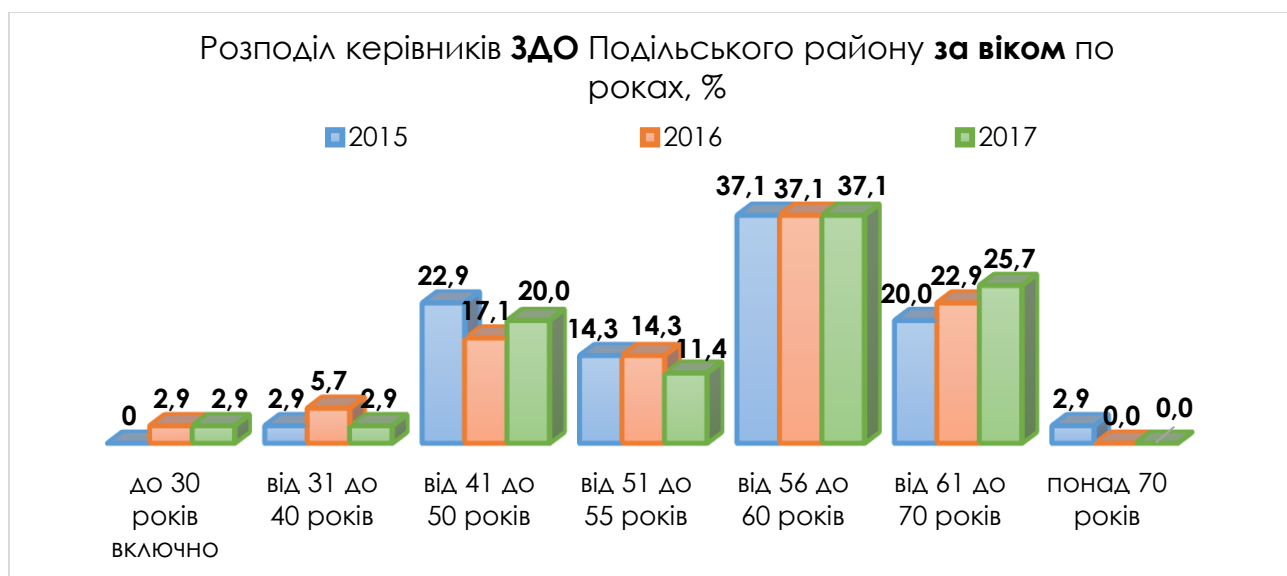
## Розподіл керівників закладів загальної середньої освіти за віком по роках, %

рік	до 30 років включно	31-40 років	41-50 років	51-55 років	56-60 років	61-70 років	понад 70 років
2015	0	5,4	27,0	8,1	21,6	21,6	16,2
2016	0	8,3	27,8	8,3	13,9	30,6	11,1
2017	0	13,5	27,0	10,8	10,8	27,0	10,8



## Розподіл керівників закладів дошкільної освіти за віком по роках, %

рік	до 30 років включно	31-40 років	41-50 років	51-55 років	56-60 років	61-70 років	понад 70 років
2015	0	2,9	22,9	14,3	37,1	20,0	2,9
2016	2,9	5,7	17,1	14,3	37,1	22,9	0
2017	2,9	2,9	20,0	11,4	37,1	25,7	0

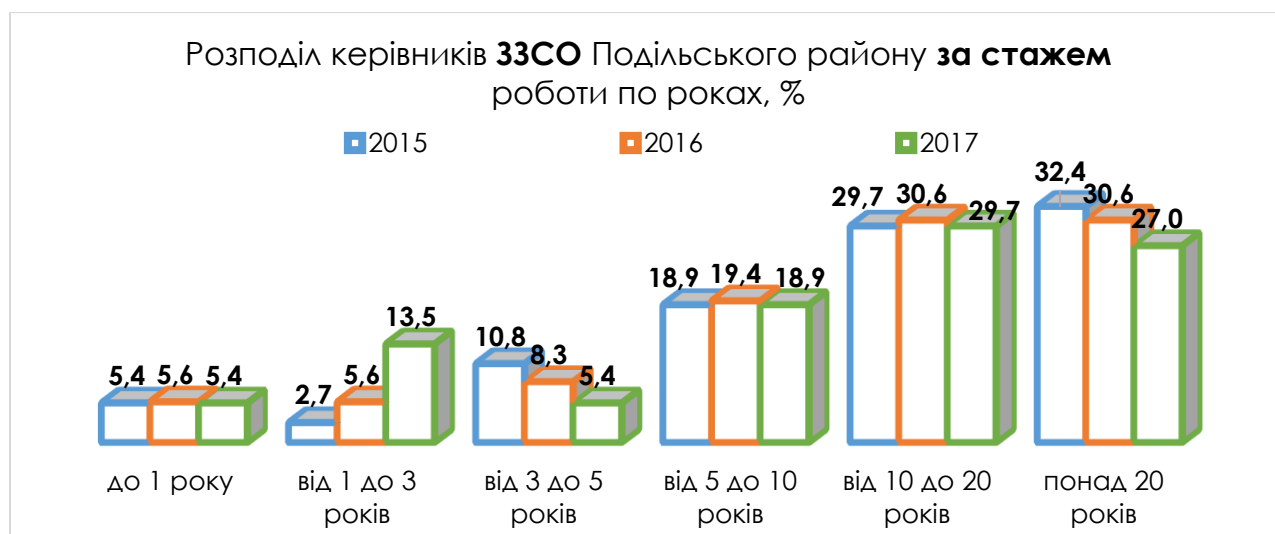


У 2017 році у системі загальної середньої та дошкільної освіти Подільського району:

- найбільша кількість керівників закладів загальної середньої освіти віком від 41 до 50 років та від 61 до 70 років (27,0% та 27,0% відповідно). Керівників ЗЗСО молодше 30 років немає, старше 70 років – чотири (10,8%);
- найбільша кількість керівників закладів дошкільної освіти віком від 56 до 60 років (37,1%). Керівників ЗДО понад 70 років немає, один віком до 30 років (2,9%).

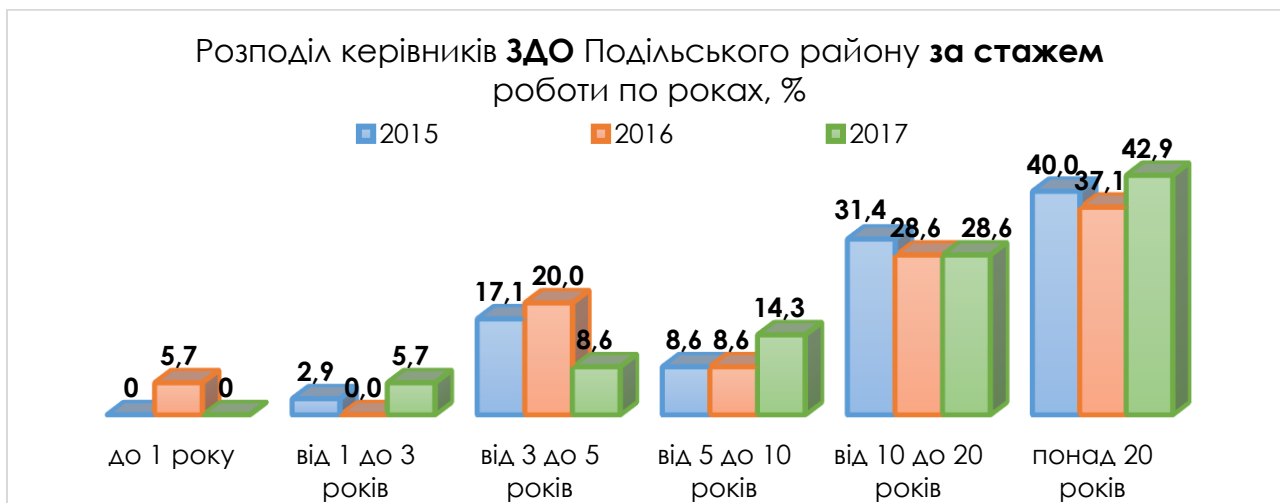
### Розподіл керівників закладів загальної середньої освіти за показником: стаж роботи

рік	до 1-го року		від 1 до 3 років		від 3 до 5 років		від 5 до 10 років		від 10 до 20 років		від 20 років і більше	
	к-ість	%	к-ість	%	к-ість	%	к-ість	%	к-ість	%	к-ість	%
2015	2	5,4	1	2,7	4	10,8	7	18,9	11	29,7	12	32,4
2016	2	5,6	2	5,6	3	8,3	7	19,4	11	30,6	11	30,6
2017	2	5,4	5	13,5	2	5,4	7	18,9	11	29,7	10	27,0



### Розподіл керівників закладів дошкільної освіти за показником: стаж роботи

рік	до 1-го року		від 1 до 3 років		від 3 до 5 років		від 5 до 10 років		від 10 до 20 років		від 20 років і більше	
	к-ість	%	к-ість	%	к-ість	%	к-ість	%	к-ість	%	к-ість	%
2015	0	0	1	2,9	6	17,1	3	8,6	1	31,4	14	40,0
2016	2	5,7	0	0	7	20,0	3	8,6	10	28,6	13	37,1
2017	0	0	2	5,7	3	8,6	5	14,3	10	28,6	15	42,9



У 2017 році у Подільському районі:

- найбільша кількість керівників ЗДО має стаж роботи від 10 до 20 років (29,7%).
- найбільша кількість керівників ЗДО має стаж роботи понад 20 років (42,9%).

Усі керівники закладів загальної середньої та дошкільної освіти Подільського району мають **освітній рівень** магістр, спеціаліст та **фахову** педагогічну освіту, **наукового ступеня** не мають.

Тільки два керівники закладів загальної середньої освіти (5,4%) та один директор ЗДО (2,9%) мають категорію спеціаліст вищої категорії.

Звання учитель-методист мають три керівники закладів загальної середньої (8,1%).

Керівників закладів дошкільної освіти, які б мали звання вихователь-методист, старший вихователь, немає.

### **Розподіл керівників закладів загальної середньої освіти за показником: державні нагороди та почесні звання**

рік	звання «Заслужений вчитель України»	нагрудний знак «Відмінник освіти» МОН	нагороди КМДА	Почесна грамота ДОНМС
	кількість	кількість	кількість	кількість
2015	0	0	0	1
2016	0	0	1	0
2017	0	1	5	2

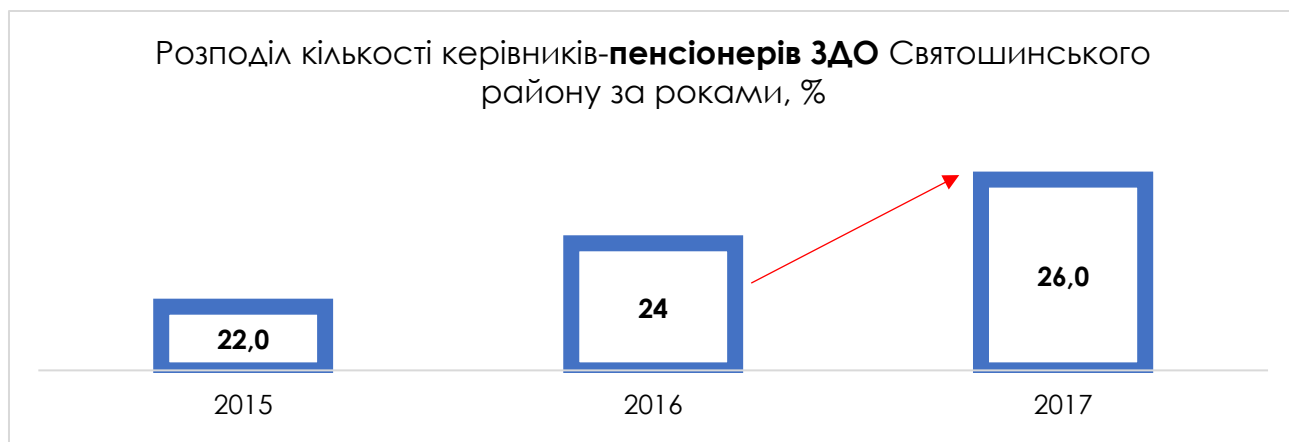
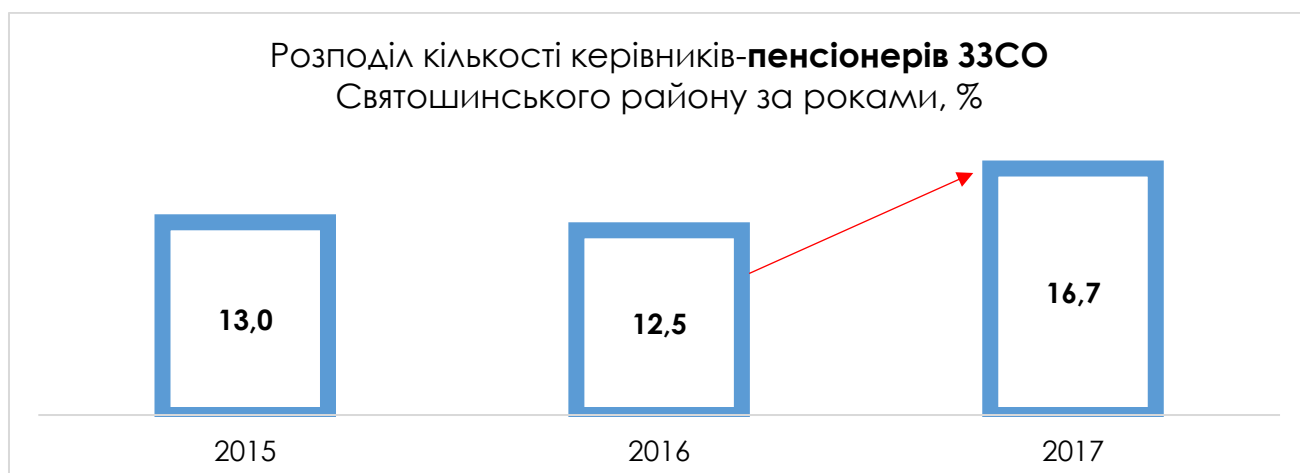
Серед керівників закладів дошкільної освіти тільки один має нагороду КМДА (2,9%), державних нагород та почесних звань не має.



## Святошинський район (2015-2017 роки)

Розподіл керівників закладів загальної середньої та дошкільної освіти за показниками: жінки, пенсіонери

	ЗДО						ЗЗСО					
	2015		2016		2017		2015		2016		2017	
	к-ість	%	к-ість	%	к-ість	%	к-ість	%	к-ість	%	к-ість	%
<b>усього посад</b>	<b>50</b>		<b>50</b>		<b>50</b>		<b>48</b>		<b>48</b>		<b>48</b>	
укомплектовано	50	100	50	100	50	100	46	95,8	48	100	48	100
жінки	50	100	50	100	50	100	37	80,4	39	81,3	39	81,3
пенсіонери	11	22,0	12	24,0	13	26,0	6	13,0	6	12,5	8	16,7



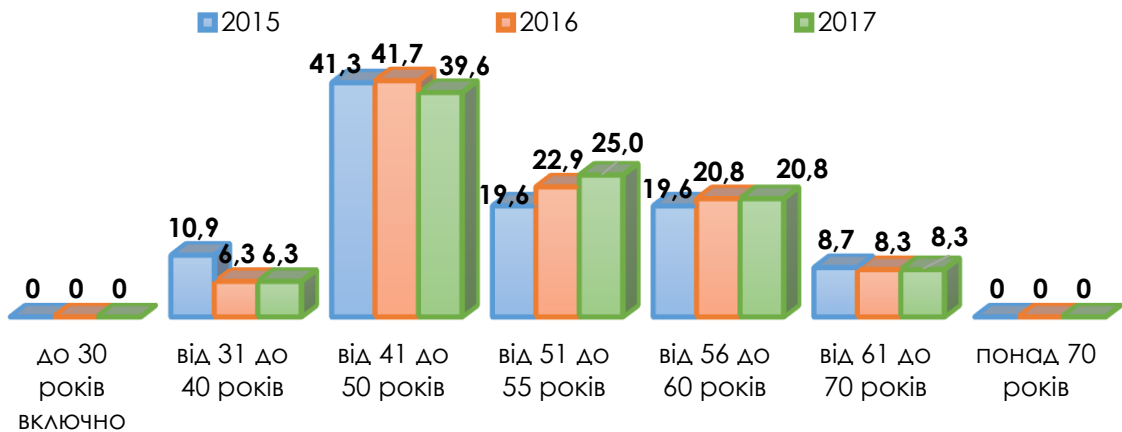
У 2017 році порівняно з 2016 роком у системі загальної середньої та дошкільної освіти Святошинського району:

- кількість жінок-керівників не змінилася, у ЗДО усі – жінки, у ЗЗСО - 81,3%.
- кількість пенсіонерів збільшилася у ЗЗСО на 4,2%, у ЗДО на 2,0%.

## Розподіл керівників закладів загальної середньої освіти за віком по роках, %

рік	до 30 років включно	31-40 років	41-50 років	51-55 років	56-60 років	61-70 років	понад 70 років
2015	0	10,9	41,3	19,6	19,6	8,7	0
2016	0	6,3	41,7	22,7	20,8	8,3	0
2017	0	6,3	39,6	25,0	20,8	8,3	0

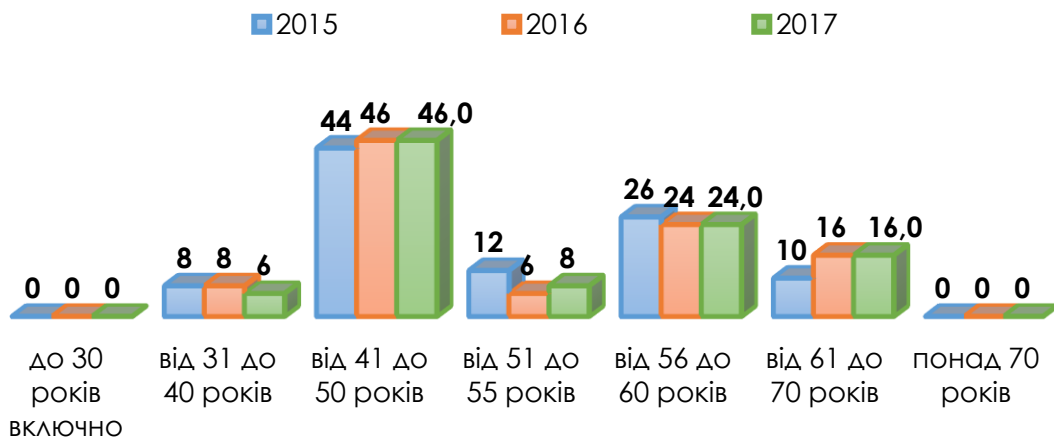
### Розподіл керівників ЗЗСО Святошинського району за віком по роках, %



## Розподіл керівників закладів дошкільної освіти за віком по роках, %

рік	до 30 років включно	31-40 років	41-50 років	51-55 років	56-60 років	61-70 років	понад 70 років
2015	0	8,0	44,0	12,0	26,0	10,0	0
2016	0	8,0	46,0	6,0	24,0	16,0	0
2017	0	6,0	46,0	8,0	24,0	16,0	0

### Розподіл керівників ЗДО Святошинського району за віком по роках, %

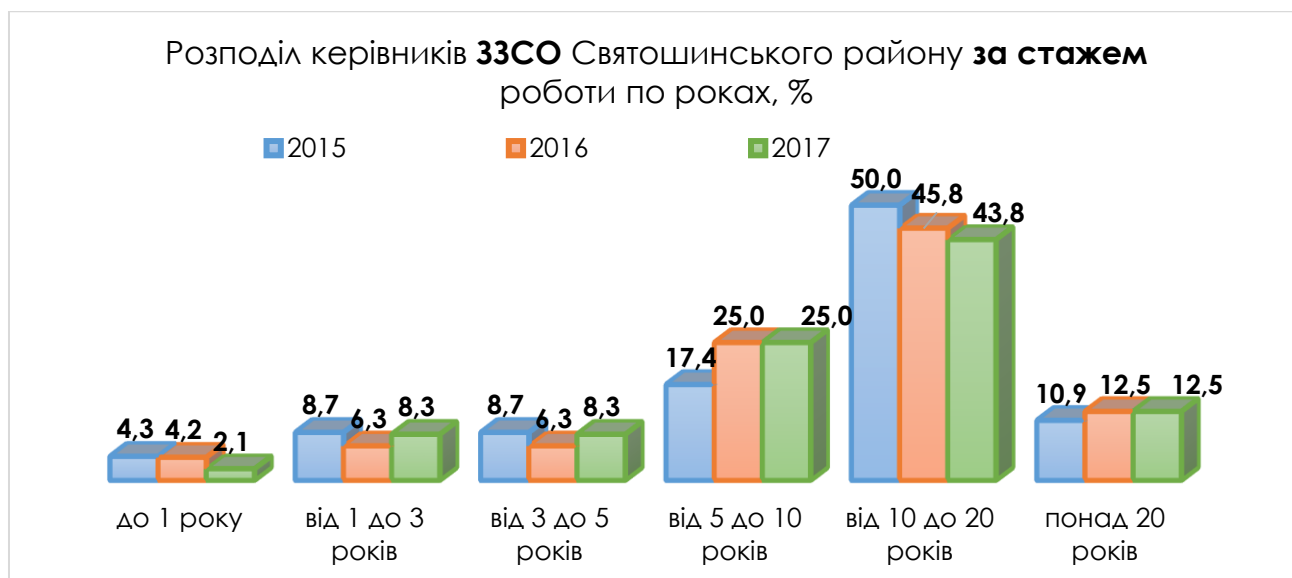


У 2017 році в системі загальної середньої та дошкільної освіти Святошинського району:

- найбільша кількість керівників закладів загальної середньої та дошкільної освіти віком від 41 до 50 років (39,6% та 46,0% відповідно). Керівників ЗЗСО та ЗДО віком до 30 років та понад 70 років немає.

### Розподіл керівників закладів загальної середньої освіти за показником: стаж роботи

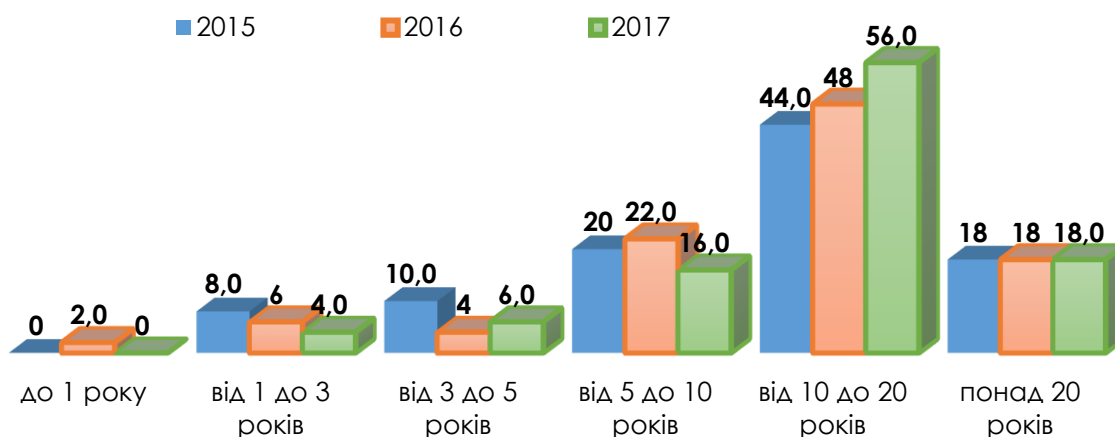
рік	до 1-го року		від 1 до 3 років		від 3 до 5 років		від 5 до 10 років		від 10 до 20 років		від 20 років і більше	
	к-ість	%	к-ість	%	к-ість	%	к-ість	%	к-ість	%	к-ість	%
2015	2	4,3	4	8,7	4	8,7	8	17,4	23	50,0	5	10,9
2016	2	4,2	3	6,3	3	6,3	12	25,0	22	45,8	6	12,5
2017	1	2,1	4	8,3	4	8,3	12	25,0	21	43,8	6	12,5



### Розподіл керівників закладів дошкільної освіти за показником: стаж роботи

рік	до 1-го року		від 1 до 3 років		від 3 до 5 років		від 5 до 10 років		від 10 до 20 років		від 20 років і більше	
	к-ість	%	к-ість	%	к-ість	%	к-ість	%	к-ість	%	к-ість	%
2015	0	0	4	8,0	5	10,0	10	20,0	22	44,0	9	18,0
2016	1	2,0	3	6,0	2	4,0	11	22,0	24	48,0	9	18,0
2017	0	0	2	4,0	3	6,0	8	16,0	28	56,0	9	18,0

Розподіл керівників ЗДО Святошинського району за **стажем** роботи по роках, %



У 2017 році у Святошинському районі:

- найбільша кількість керівників ЗЗСО та ЗДО має стаж роботи від 10 до 20 років (43,8% та 56,0% відповідно).

Усі керівники закладів загальної середньої та дошкільної освіти Святошинського району мають **освітній рівень** магістр, спеціаліст та **фахову** педагогічну освіту. Керівників ЗЗСО та ЗДО, що мають **науковий ступінь**, немає.

**Розподіл керівників закладів загальної середньої освіти за категорією**

рік	спеціаліст	спеціаліст II категорії	спеціаліст I категорії	спеціаліст вищої категорії
	кількість	кількість	кількість	кількість
2015	0	0	0	11
2016	0	0	0	11
2017	0	0	0	5

**Розподіл керівників закладів дошкільної освіти за категорією**

рік	спеціаліст	спеціаліст II категорії	спеціаліст I категорії	спеціаліст вищої категорії
	кількість	кількість	кількість	кількість
2015	1	0	4	5
2016	1	0	4	6
2017	1	0	4	5

**Розподіл керівників закладів загальної середньої та дошкільної освіти за показником: учитель-методист, старший учитель, вихователь-методист, старший вихователь**

рік	учитель-методист	старший учитель	вихователь-методист	старший вихователь
	кількість	кількість	кількість	кількість
2015	13	1	3	0
2016	7	2	3	0
2017	3	0	4	0

**Розподіл керівників закладів загальної середньої освіти за показником: державні нагороди та почесні звання**

рік	звання «Заслужений працівник освіти України»	нагрудний знак «Відмінник освіти» МОН	нагороди КМДА	Почесна грамота ДОНМС
	кількість	кількість	кількість	кількість
2015	0	0	2	0
2016	1	0	0	0
2017	0	0	1	2

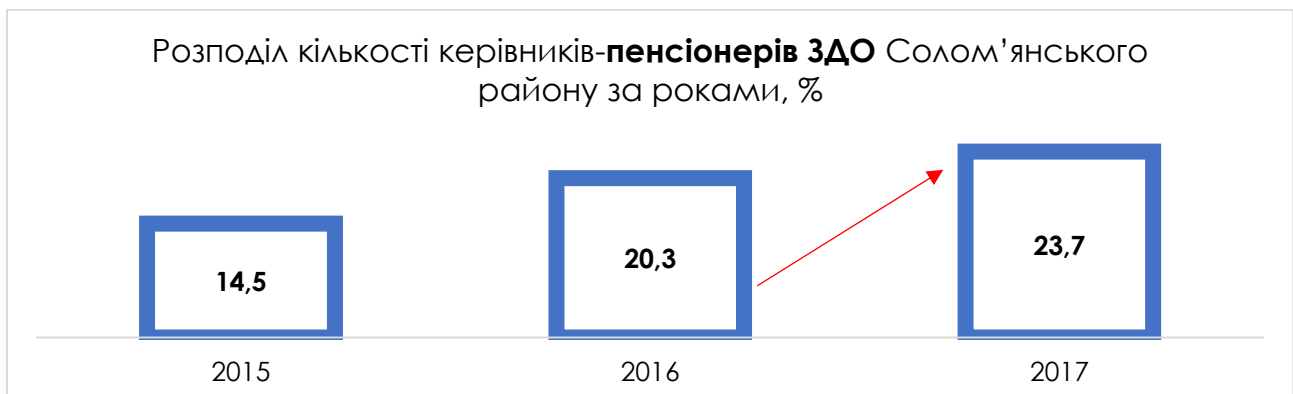
**Розподіл керівників закладів дошкільної освіти за показником: державні нагороди та почесні звання**

рік	звання «Заслужений працівник освіти України»	нагрудний знак «Відмінник освіти» МОН	нагороди КМДА	нагрудний знак «Відмінник столичної освіти» ДОНМС
	кількість	кількість	кількість	кількість
2015	0	0	1	0
2016	0	0	0	0
2017	2	0	1	0

## Солом'янський район (2015-2017 роки)

### Розподіл керівників закладів загальної середньої та дошкільної освіти за показниками: жінки, пенсіонери

	ЗДО						ЗЗСО					
	2015		2016		2017		2015		2016		2017	
	к-ість	%	к-ість	%	к-ість	%	к-ість	%	к-ість	%	к-ість	%
<b>усього посад</b>	<b>62</b>		<b>59</b>		<b>59</b>		<b>45</b>		<b>47</b>		<b>47</b>	
укомплектовано	62	100	59	100	59	100	45	100	47	100	47	100
жінки	62	100	59	100	59	100	36	80,0	36	76,6	36	76,6
пенсіонери	9	14,5	12	20,3	14	23,7	4	8,9	5	10,6	9	19,1



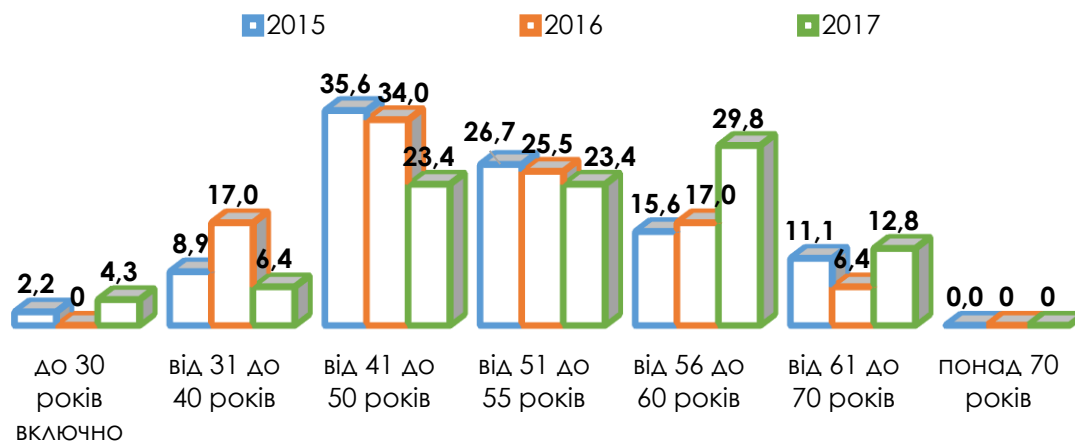
У 2017 році порівняно з 2016 роком у системі загальної середньої та дошкільної освіти Солом'янського району:

- кількість жінок-керівників не змінилася, у закладах дошкільної освіти усі керівники – жінки, у закладах загальної середньої освіти – жінки (76,6%).
- кількість пенсіонерів збільшилась у ЗЗСО на 8,5%, у ЗДО – на 3,4%.

## Розподіл керівників закладів загальної середньої освіти за віком по роках, %

рік	до 30 років включно	31-40 років	41-50 років	51-55 років	56-60 років	61-70 років	понад 70 років
2015	2,2	8,9	35,6	26,7	15,6	11,1	0
2016	0	17,0	34,0	25,5	17,0	6,4	0
2017	4,3	6,4	23,4	23,4	29,8	12,8	0

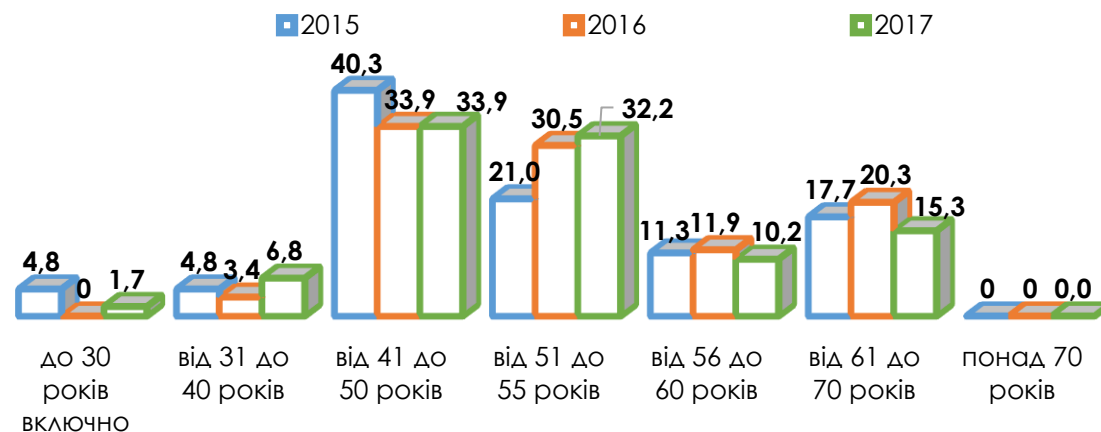
### Розподіл керівників ЗЗСО Солом'янського району за віком по роках, %



## Розподіл керівників закладів дошкільної освіти за віком по роках, %

рік	до 30 років включно	31-40 років	41-50 років	51-55 років	56-60 років	61-70 років	понад 70 років
2015	4,8	4,8	40,3	21,0	11,3	17,7	0
2016	0	3,4	33,9	30,5	11,9	20,3	0
2017	1,7	6,8	33,9	32,2	10,2	15,3	0

### Розподіл керівників ЗДО Солом'янського району за віком по роках, %

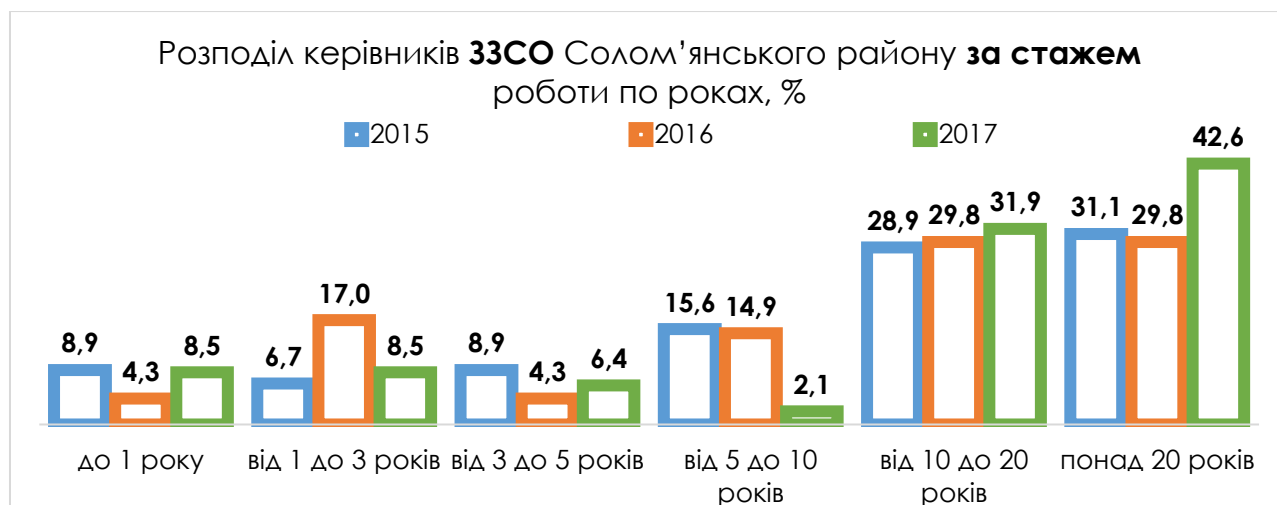


У 2017 році в системі загальної середньої та дошкільної освіти Солом'янського району:

- найбільша кількість керівників закладів загальної середньої освіти віком від 56 до 60 років (29,8%). Керівників ЗЗСО старше 70 років немає, два віком до 30 років (4,3%);
- найбільша кількість керівників закладів дошкільної освіти віком від 41 до 50 років (33,9%). Керівників ЗДО старше 70 років немає, а в одному садочку директор молодше 30 років (1,7%).

### Розподіл керівників закладів загальної середньої освіти за показником: стаж роботи

рік	до 1-го року		від 1 до 3 років		від 3 до 5 років		від 5 до 10 років		від 10 до 20 років		від 20 років і більше	
	к-ість	%	к-ість	%	к-ість	%	к-ість	%	к-ість	%	к-ість	%
2015	4	8,9	3	6,7	4	8,9	7	15,6	13	28,9	14	31,1
2016	2	4,3	8	17,0	2	4,3	7	14,9	14	29,8	14	29,8
2017	4	8,5	4	8,5	3	6,4	1	2,1	15	31,9	20	42,6



### Розподіл керівників закладів дошкільної освіти за показником: стаж роботи

рік	до 1-го року		від 1 до 3 років		від 3 до 5 років		від 5 до 10 років		від 10 до 20 років		від 20 років і більше	
	к-ість	%	к-ість	%	к-ість	%	к-ість	%	к-ість	%	к-ість	%
2015	5	8,1	10	16,1	6	9,7	7	11,3	18	29,0	16	25,8
2016	1	1,7	6	10,2	8	13,6	10	16,9	18	30,5	16	27,1
2017	0	0	4	6,8	10	16,9	12	20,3	17	28,8	16	27,1



Розподіл керівників ЗДО Солом'янського району за стажем роботи по роках, %



У 2017 році в Солом'янському районі:

- найбільша кількість керівників ЗДО має стаж роботи понад 20 років (42,6%);
- найбільша кількість керівників ЗДО має стаж роботи від 10 до 20 років (28,8%).

Усі керівники закладів загальної середньої та дошкільної освіти Солом'янського району мають **освітній рівень** магістр, спеціаліст та **фахову** педагогічну освіту. Три керівники закладів загальної середньої освіти мають **науковий ступінь** кандидат наук.

**Розподіл керівників закладів загальної середньої освіти за категорією**

рік	спеціаліст	спеціаліст II категорії	спеціаліст I категорії	спеціаліст вищої категорії
	кількість	кількість	кількість	кількість
2015	0	0	0	0
2016	0	0	0	8
2017	0	0	0	0

**Розподіл керівників закладів дошкільної освіти за категорією**

рік	спеціаліст	спеціаліст II категорії	спеціаліст I категорії	спеціаліст вищої категорії
	кількість	кількість	кількість	кількість
2015	0	0	0	0
2016	0	0	0	1
2017	0	0	0	0

**Розподіл керівників закладів загальної середньої та дошкільної освіти за показником: учитель-методист, старший учитель, вихователь-методист, старший вихователь**

рік	учитель-методист	старший учитель	вихователь-методист	старший вихователь
	кількість	кількість	кількість	кількість
2015	0	0	0	0
2016	6	2	1	0
2017	0	0	0	0

**Розподіл керівників закладів загальної середньої освіти за показником: державні нагороди та почесні звання**

рік	звання «Заслужений вчитель України»	нагрудний знак «Відмінник освіти» МОН	нагороди КМДА	нагрудний знак «Відмінник столичної освіти» ДОНМС
	кількість	кількість	кількість	кількість
2015	0	0	0	5
2016	0	0	0	4
2017	0	0	0	0

У 2017 році 1 керівник ЗЗСО отримав нагороду княгині Ольги, 3 – Почесну грамоту ДОНМС.

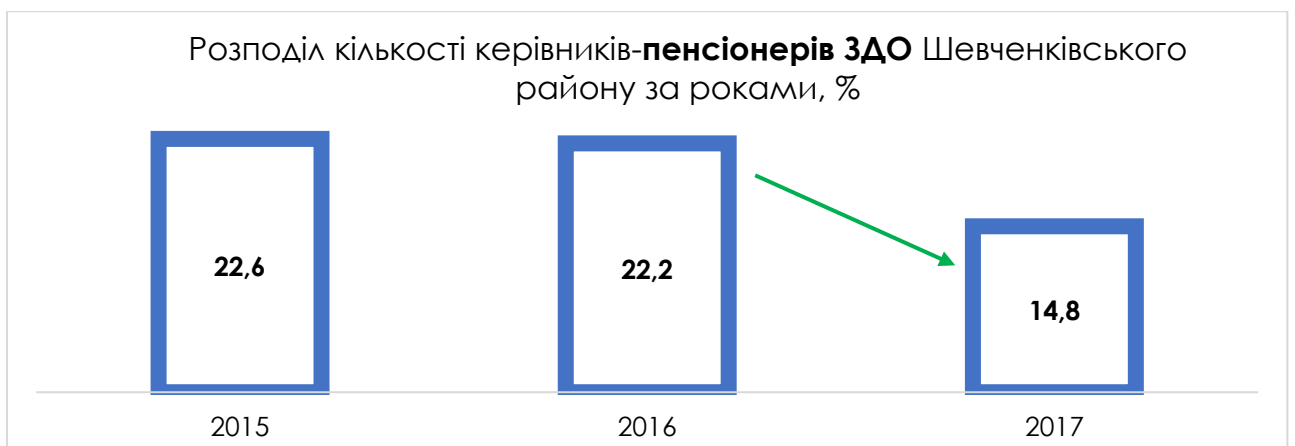
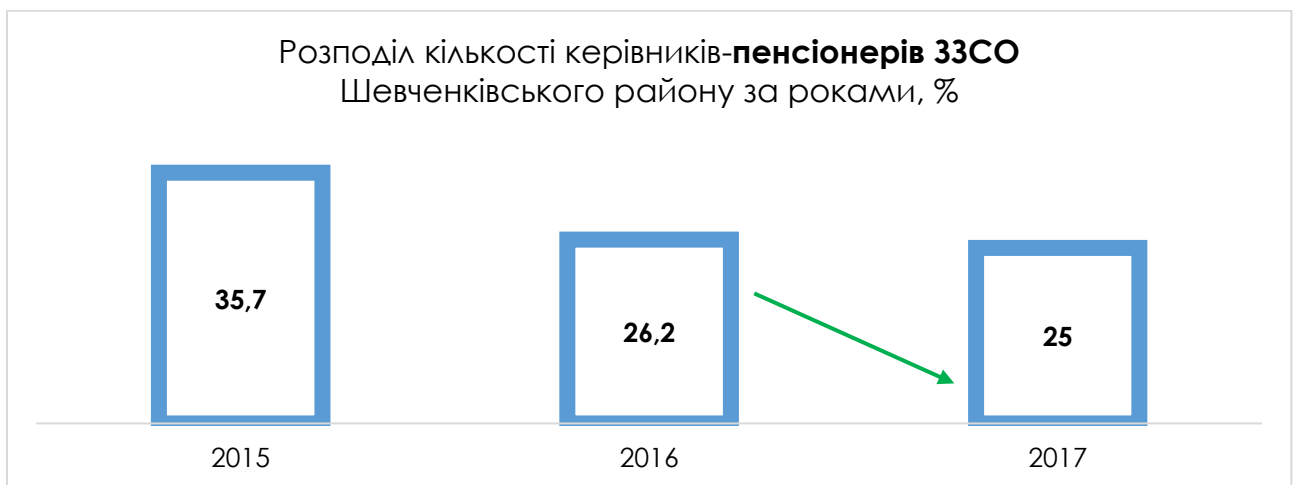
**Розподіл керівників закладів дошкільної освіти за показником: державні нагороди та почесні звання**

рік	звання «Заслужений працівник освіти України»	нагрудний знак «Відмінник освіти» МОН	нагороди КМДА	Почесна грамота ДОНМС
	кількість	кількість	кількість	кількість
2015	0	0	2	0
2016	0	0	2	4
2017	0	0	1	2

## Шевченківський район (2015-2017 роки)

**Розподіл керівників закладів загальної середньої та дошкільної освіти за показниками: жінки, пенсіонери**

	ЗДО						ЗЗСО					
	2015		2016		2017		2015		2016		2017	
	к-ість	%	к-ість	%	к-ість	%	к-ість	%	к-ість	%	к-ість	%
<b>усього посад</b>	<b>53</b>		<b>54</b>		<b>54</b>		<b>42</b>		<b>42</b>		<b>42</b>	
укомплектовано	53	100	54	100	54	100	42	100	42	100	40	95,2
жінки	53	100	54	100	54	100	32	72,2	29	69,0	29	72,5
пенсіонери	12	22,6	12	22,2	8	14,8	15	35,7	11	26,2	10	25

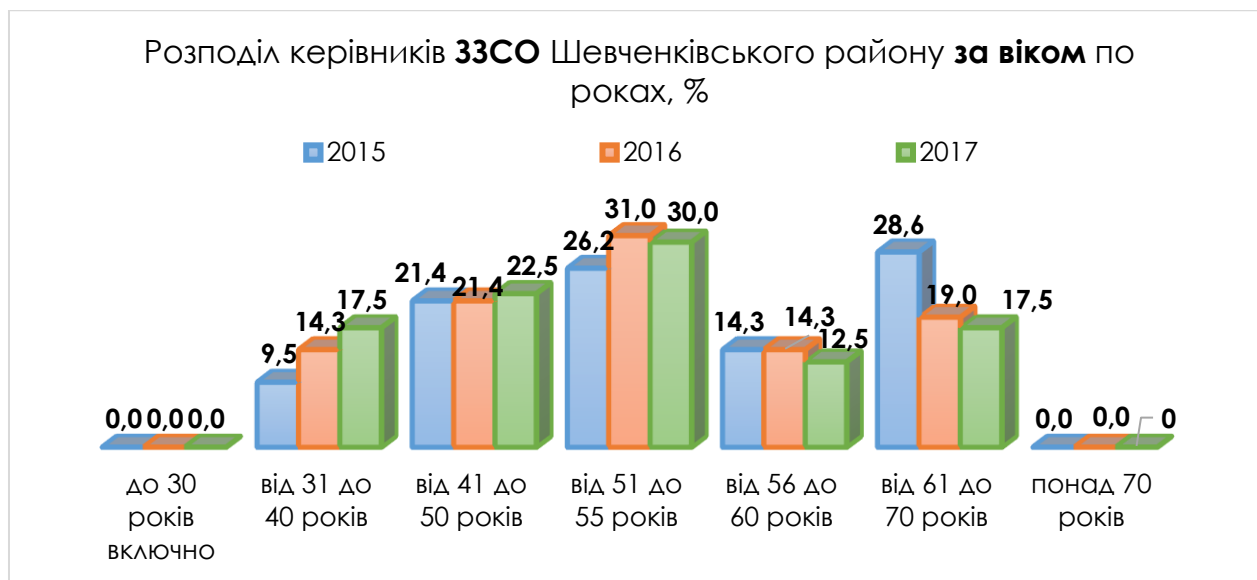


У 2017 році порівняно з 2016 роком у системі загальної середньої та дошкільної освіти Шевченківського району:

- кількість жінок-керівників не змінилася: усі керівники закладів дошкільної освіти – жінки. У закладах загальної середньої освіти – збільшилася на 3,5%.
- кількість пенсіонерів зменшилася у ЗЗСО на 1,2%, у ЗДО на 7,4%.

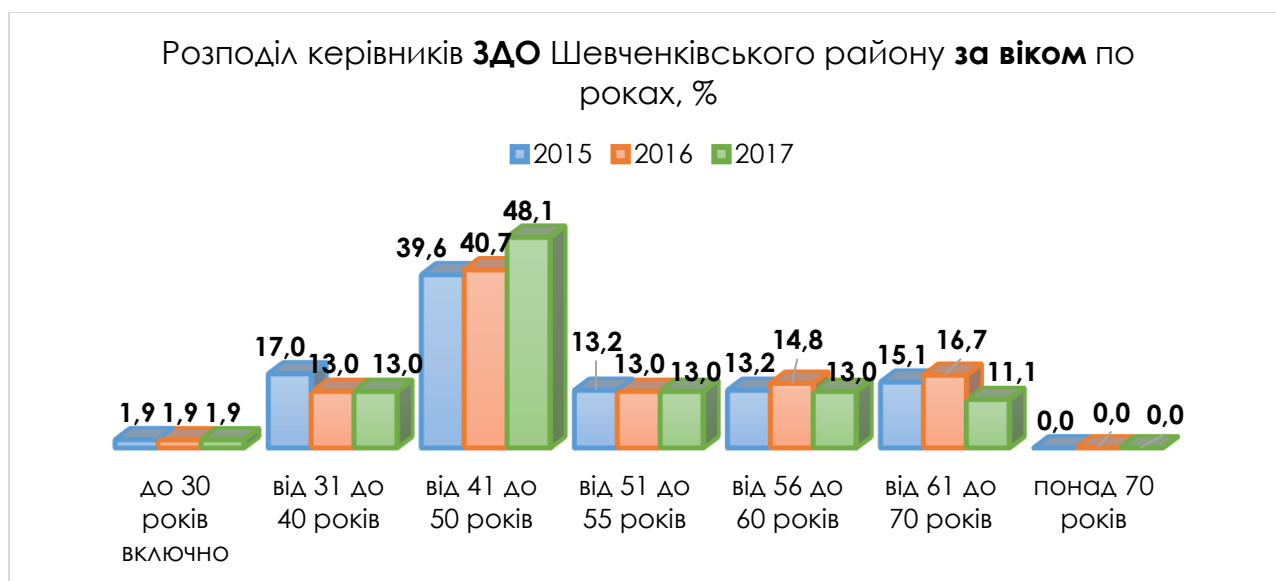
## Розподіл керівників закладів загальної середньої освіти за віком по роках, %

рік	до 30 років включно	31-40 років	41-50 років	51-55 років	56-60 років	61-70 років	понад 70 років
2015	0	9,5	21,4	26,2	14,3	28,6	0
2016	0	14,3	21,4	31,0	14,3	19,0	0
2017	0	17,5	22,5	30,0	12,5	17,5	0



## Розподіл керівників закладів дошкільної освіти за віком по роках, %

рік	до 30 років включно	31-40 років	41-50 років	51-55 років	56-60 років	61-70 років	понад 70 років
2015	1,9	17,0	39,6	13,2	13,2	15,1	0
2016	1,9	13,0	40,7	13,0	14,8	16,7	0
2017	1,9	13,0	48,1	13,0	13,0	11,1	0

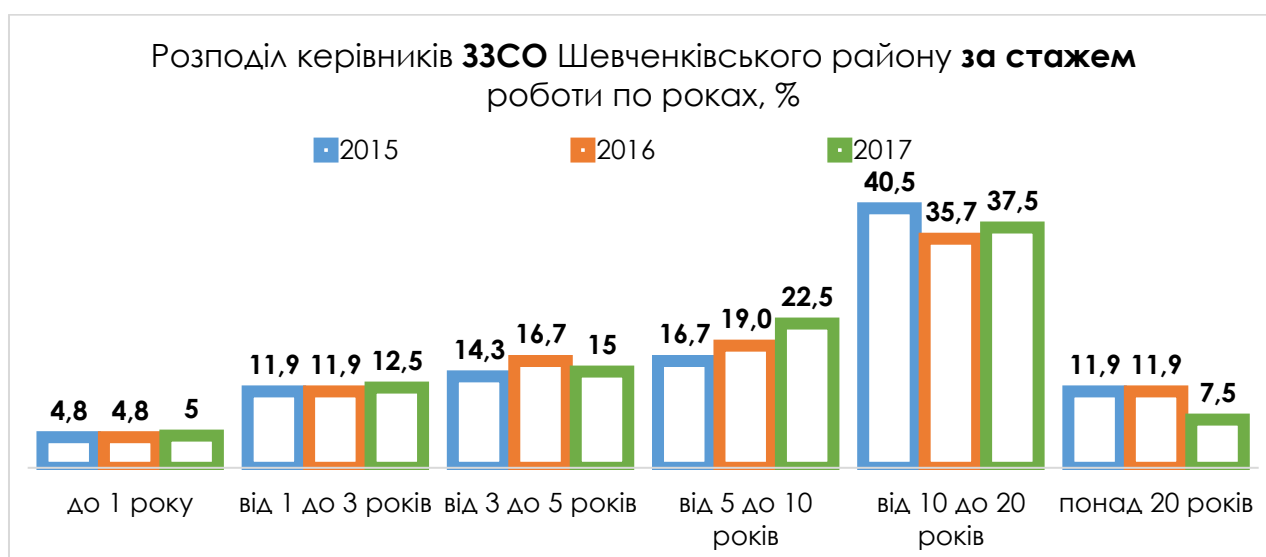


У 2017 році в системі загальної середньої та дошкільної освіти Шевченківського району:

- найбільша кількість керівників ЗЗСО віком від 51 до 55 років (30,0%). Керівників віком до 30 років та понад 70 років немає;
- найбільша кількість керівників закладів дошкільної освіти віком від 41 до 50 років (48,1%). Керівників ЗДО старше 70 років немає, а в одному садочку директор молодше 30 років (1,9%).

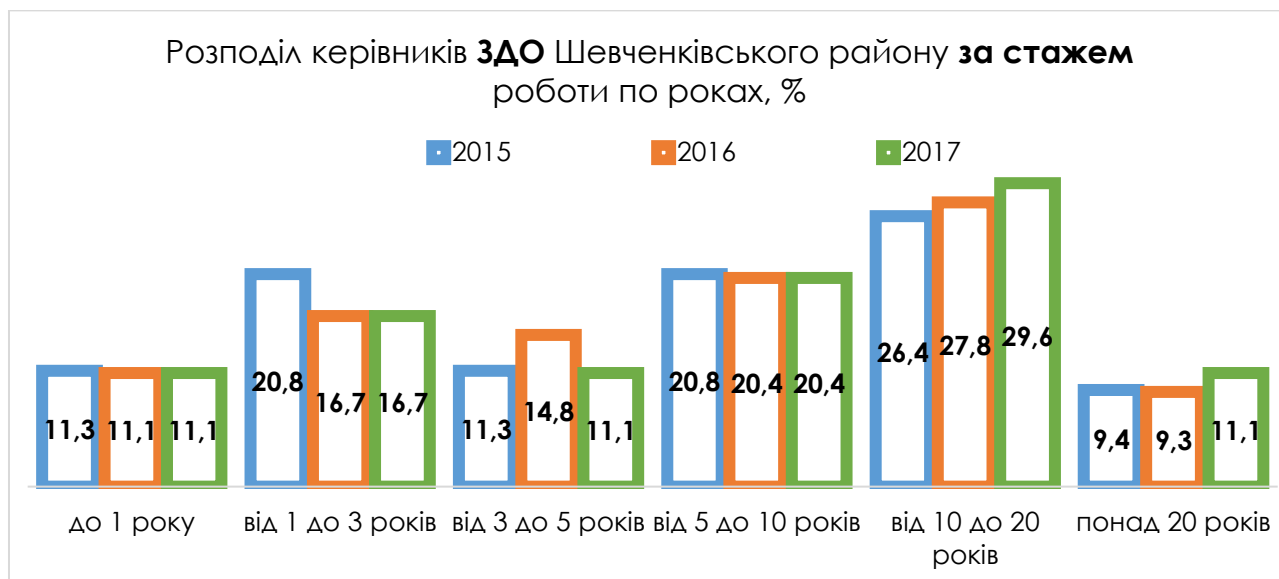
### Розподіл керівників закладів загальної середньої освіти за показником: стаж роботи

рік	до 1-го року		від 1 до 3 років		від 3 до 5 років		від 5 до 10 років		від 10 до 20 років		від 20 років і більше	
	к-ість	%	к-ість	%	к-ість	%	к-ість	%	к-ість	%	к-ість	%
2015	2	4,8	5	11,9	6	14,3	7	16,7	17	40,5	5	11,9
2016	2	4,8	5	11,9	7	16,7	8	19,0	15	35,7	5	11,9
2017	2	5	5	12,5	6	15,0	9	22,5	15	37,5	3	7,5



### Розподіл керівників закладів дошкільної освіти за показником: стаж роботи

рік	до 1-го року		від 1 до 3 років		від 3 до 5 років		від 5 до 10 років		від 10 до 20 років		від 20 років і більше	
	к-ість	%	к-ість	%	к-ість	%	к-ість	%	к-ість	%	к-ість	%
2015	6	11,3	11	20,8	6	11,3	11	20,8	14	26,4	5	9,4
2016	6	11,1	9	16,7	8	14,8	11	20,4	15	27,8	5	9,3
2017	6	11,1	9	16,7	6	11,1	11	20,4	16	29,6	6	11,1



У 2017 році в Шевченківському районі:

- найбільша кількість керівників ЗДО та ЗДО має стаж роботи від 10 до 20 років (37,5% та 29,6% відповідно).

Усі керівники закладів загальної середньої та дошкільної освіти Шевченківського району мають **освітній рівень** магістр, спеціаліст.

Більшість керівників ЗДО та ЗДО має **фахову** педагогічну освіту. Один керівник ЗДО за фахом економіст (1,9%). Три керівники ЗДО має фахову гуманітарну освіту.

Три керівники закладів загальної середньої освіти мають **науковий ступінь** (7,5%): один доктор наук, два кандидати наук.

### Розподіл керівників закладів загальної середньої освіти за категорією

рік	спеціаліст	спеціаліст II категорії	спеціаліст I категорії	спеціаліст вищої категорії
	кількість	кількість	кількість	кількість
2015	0	0	1	43
2016	1	0	0	41
2017	1	0	2	37

### Розподіл керівників закладів дошкільної освіти за категорією

рік	спеціаліст	спеціаліст II категорії	спеціаліст I категорії	спеціаліст вищої категорії
	кількість	кількість	кількість	кількість
2015	10	5	23	15
2016	11	5	23	15
2017	9	7	21	17

**Розподіл керівників закладів загальної середньої та дошкільної освіти за показником: учитель-методист, старший учитель, вихователь-методист, старший вихователь**

рік	учитель-методист	старший учитель	вихователь-методист	старший вихователь
	кількість	кількість	кількість	кількість
2015	39	1	8	0
2016	34	2	8	0
2017	33	2	8	0

**Розподіл керівників закладів загальної середньої освіти за показником: державні нагороди та почесні звання**

рік	звання «Заслужений вчитель України»	нагрудний знак «Відмінник освіти» МОН	нагороди КМДА	нагрудний знак «Відмінник столичної освіти» ДОНМС
	кількість	кількість	кількість	кількість
2015	7	19	11	7
2016	7	20	9	7
2017	1	18	8	6

Один керівник ЗЗСО нагороджений орденом Княгині Ольги.

**Розподіл керівників закладів дошкільної освіти за показником: державні нагороди та почесні звання**

рік	звання «Заслужений працівник освіти України»	нагрудний знак «Відмінник освіти» МОН	нагороди КМДА	нагрудний знак «Відмінник столичної освіти» ДОНМС
	кількість	кількість	кількість	кількість
2015	1	4	8	0
2016	1	3	8	0
2017	1	2	7	0

