

Департамент освіти і науки, молоді та спорту
виконавчого органу Київської міської ради
(Київської міської державної адміністрації)
ОСВІТНЯ АГЕНЦІЯ МІСТА КИЄВА



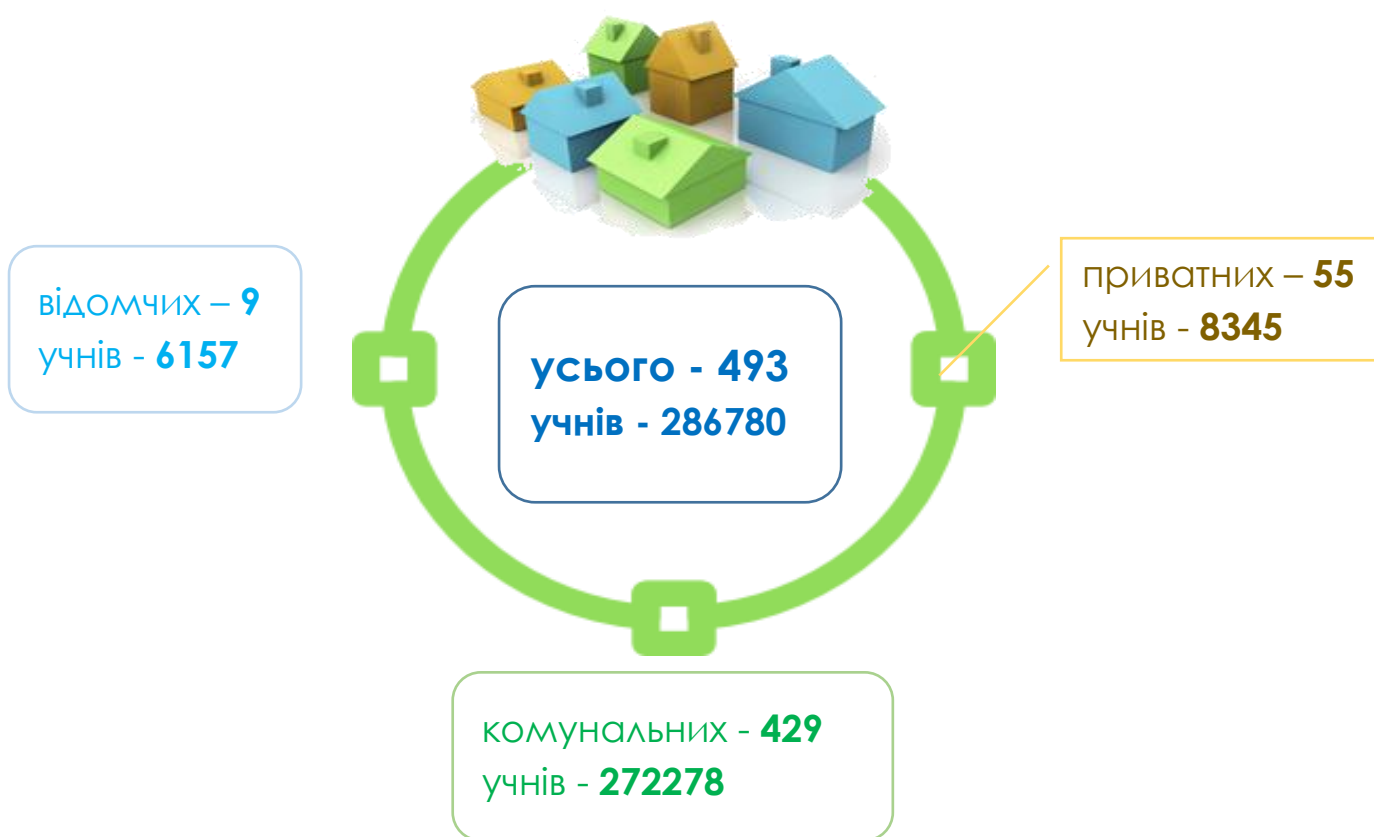
Статистичні характеристики закладів загальної середньої освіти міста Києва (2017-2018 навчальний рік)



Зміст

Мережа закладів загальної середньої освіти міста Києва.....	154
Мережа закладів загальної середньої освіти (ЗЗСО) комунальної форми власності за навчальними роками.....	156
Кількість закладів загальної середньої освіти (ЗЗСО) за районами по роках ..	157
Кількість закладів загальної середньої освіти (ЗЗСО) та учнів у них у 2017-2018 навчальному році за районами.....	159
Збільшення кількості учнів у 2017-2018 навчальному році порівняно з 2016-2017 за районами	160
Кількість учнів у 2017-2018 навчальному році за класами по районах	163
Мережа ліцеїв та гімназій, НВК, ШДС комунальної форми власності міста Києва у 2017-2018 навчальному році за районами	167
Розподіл кількості 1-х класів та учнів у них за районами	170
Розподіл кількості 4-х класів та учнів у них за районами	172
Розподіл кількості 9-х класів та учнів у них за районами	173
Розподіл кількості 11-х класів та учнів у них за районами	175
Кількість закладів освіти та груп продовженого дня (ГПД) у них за районами	177
Гуртки, секції, організовані закладами загальної середньої освіти	181

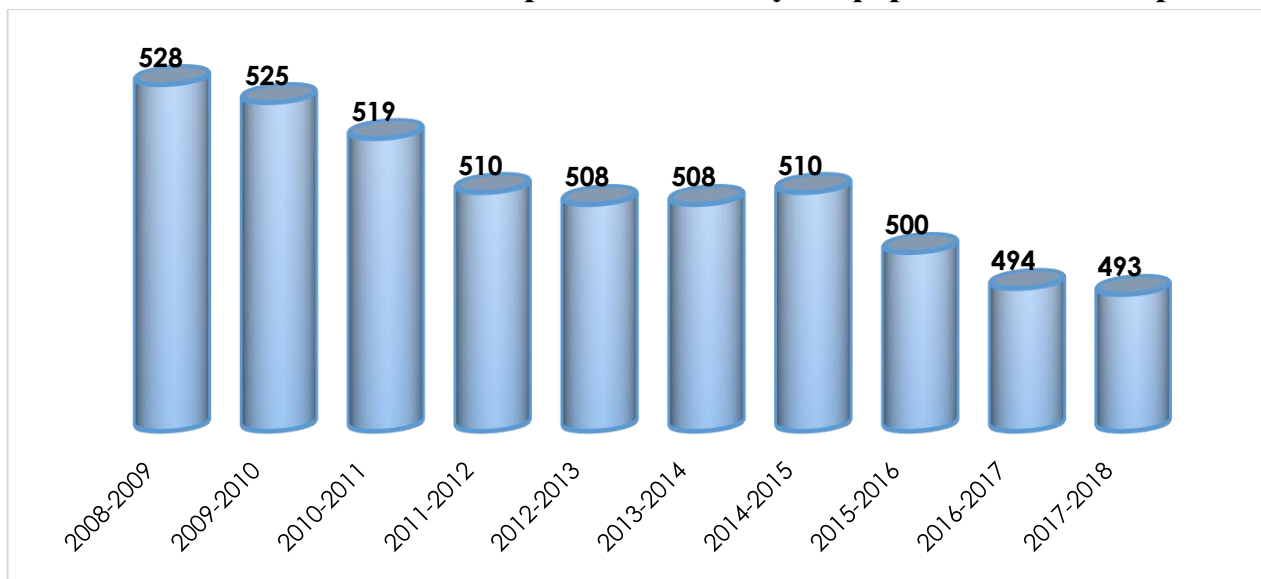
Мережа закладів загальної середньої освіти міста Києва



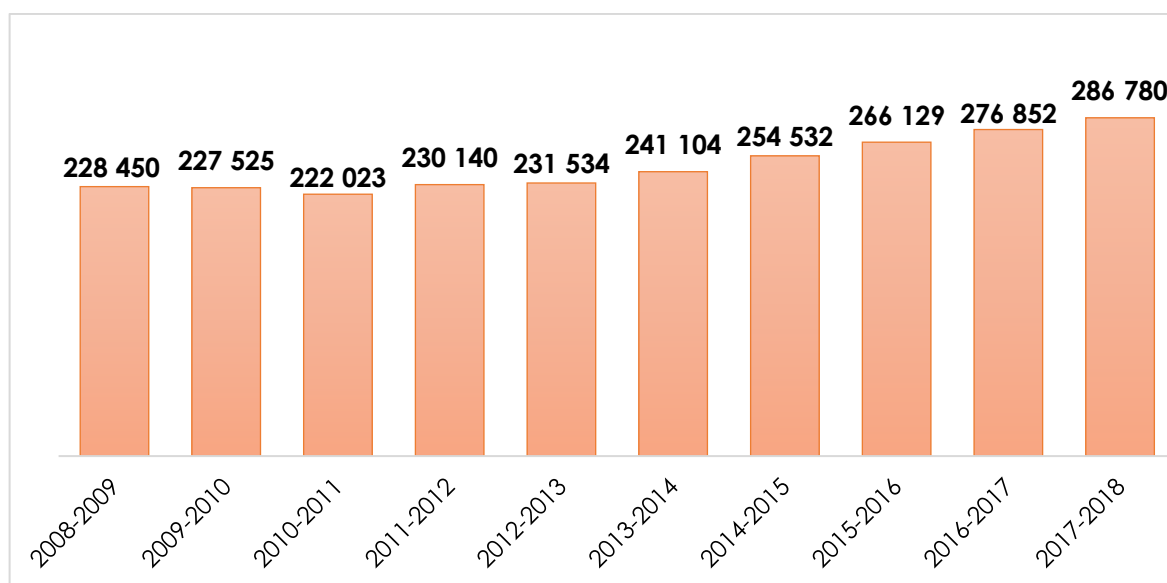
Кількість закладів освіти за формою власності по навчальних роках



Кількість закладів загальної середньої освіти усіх форм власності за роками

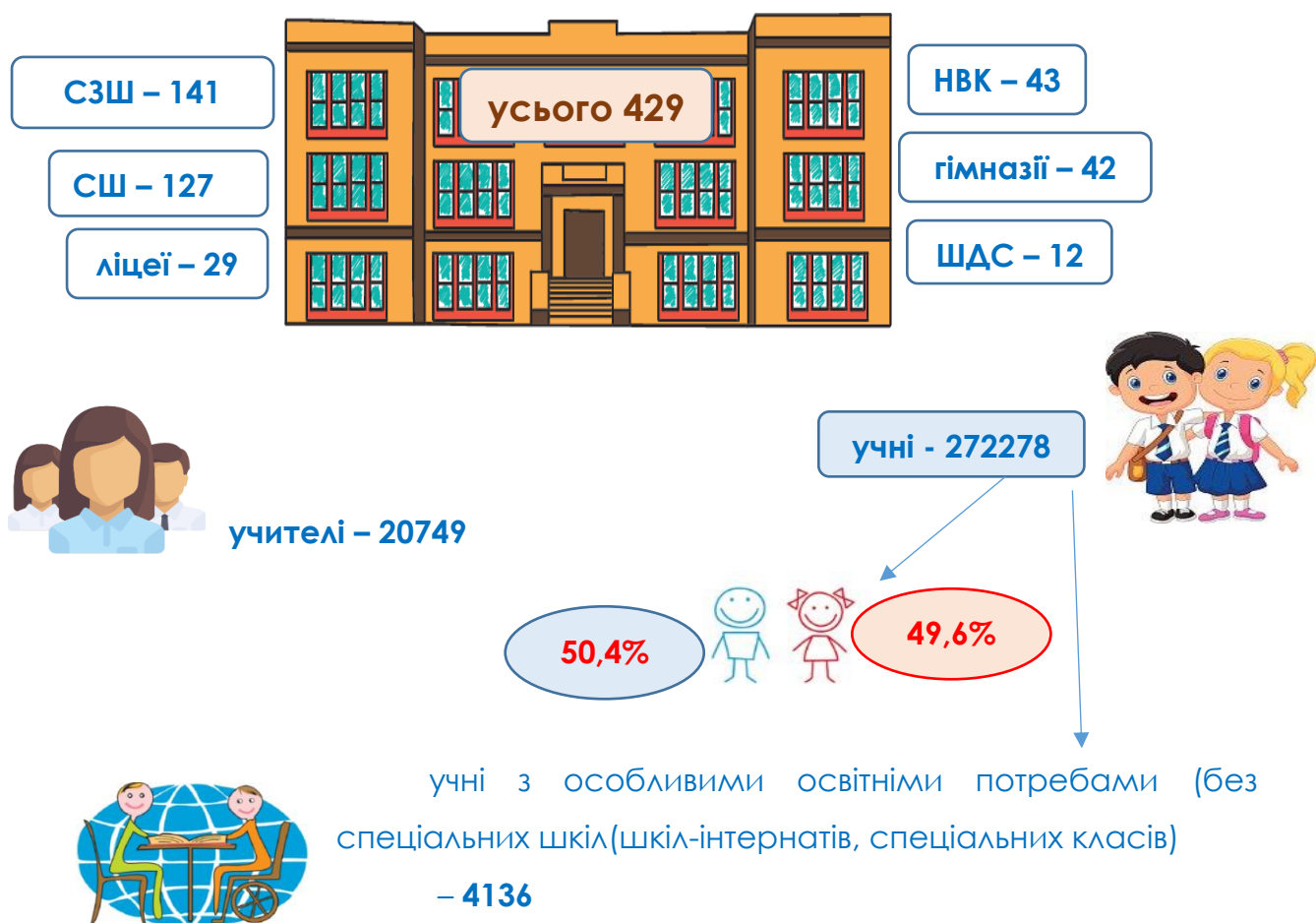


Кількість учнів у закладах загальної середньої освіти усіх форм власності за роками



За десять навчальних років (2008-2009 та 2017-2018) кількість закладів загальної середньої освіти зменшилось на 35, а кількість учнів зростає на 58330.

Заклади загальної середньої освіти (ЗЗСО) міста Києва (комунальної форми власності)



Мережа закладів загальної середньої освіти (ЗЗСО) комунальної форми власності за навчальними роками

	2017-2018	2016-2017	2015-2016
СЗШ	141	148	130
СШ	127	122	143
ліцеї	29	29	32
гімназії	42	42	46
НВК	43	40	8
ШДС	12	18	пораховано разом зі СШ
школи-інтернати	9	9	25
спеціальні школи-інтернати	15	17	1
вечірні	9	9	11
навчально-реабілітаційний центр	1	-	-
дитячий будинок «Малютко»	1	1	1
усього	429	435	397

Кількість закладів загальної середньої освіти (ЗЗСО) за районами по роках

район	2016	2017
Голосіївський	37	37
Дарницький	41	41
Деснянський	54	53
Дніпровський	55	55 
Оболонський	44	44
Печерський	25	25 
Подільський	37	36
Святошинський	47	47
Солом'янський	51	47
Шевченківський	42	42
міське підпорядкування	2	2
усього закладів ЗЗСО	435	429

Зміна загальної кількості закладів загальної середньої освіти міста Києва у 2017-2018 навчальному році

Дарницький район

- **реорганізовано 1** заклад у заклад дошкільної освіти (школа-дитячий садок «Перевесло»)
- **відкрито** новий навчальний заклад (початкова школа № 333)

Деснянський район

- **реорганізовано 1** заклад у заклад дошкільної освіти (школа-дитячий садок «Діамант»)

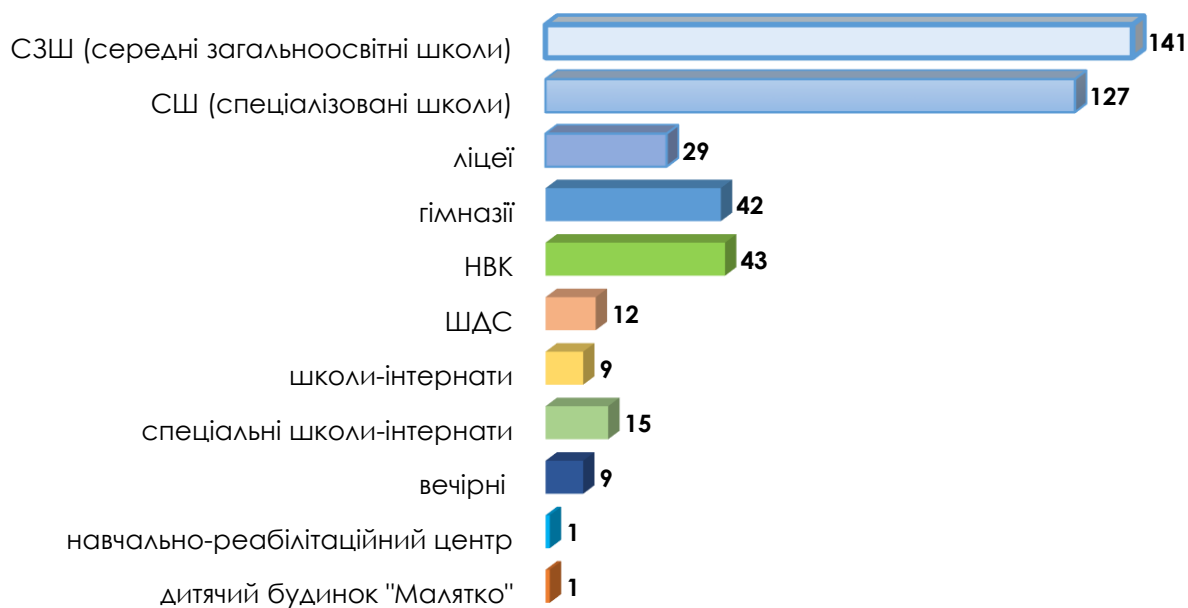
Подільський район

- **реорганізовано 1** заклад у заклад дошкільної освіти (школа-дитячий садок «Паросток»)

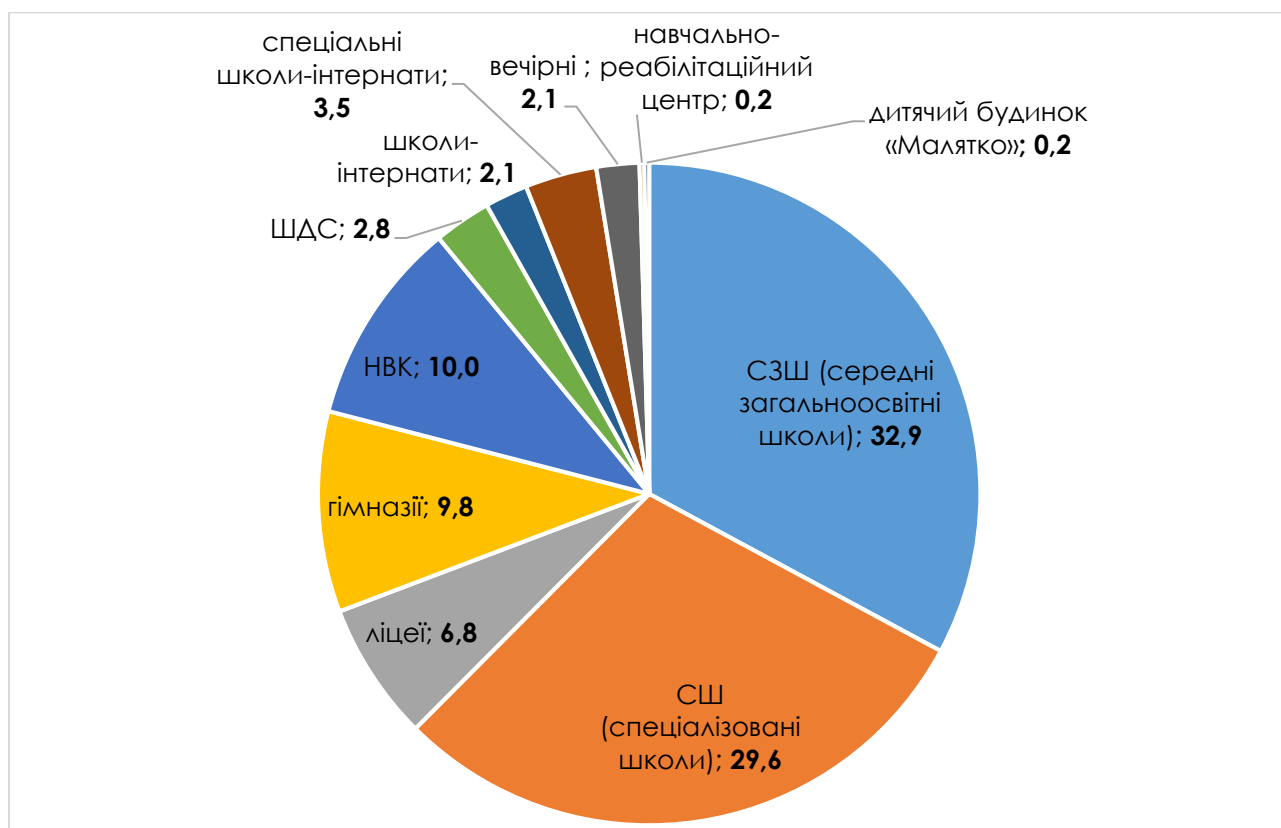
Солом'янський район

- **реорганізовано 3** заклади в заклади дошкільної освіти (школа-дитячий садок «Палітра», «Радість», «Ясочка»)
- **Реорганізовано** спеціальний інтернат № 2 шляхом приєднання до школи «Надія»

Мережа закладів освіти міста Києва комунальної форми власності




Мережа закладів освіти міста Києва комунальної форми власності, %



Кількість закладів загальної середньої освіти (ЗЗСО) та учнів у них у 2017-2018 навчальному році за районами

район	усього ЗЗСО	кількість учнів
Голосіївський	37	20511
Дарницький	41	40676 ↑
Деснянський	53	34033
Дніпровський	55 ↑	33759
Оболонський	44	28629
Печерський	25 ↓	14054 ↓
Подільський	36	18863
Святошинський	47	32408
Солом'янський	47	26664
Шевченківський	42	21996
міське (регіональне) підпорядкування	2	685
усього	429	272278



Кількість учнів, порівняно з 2016-2017, у 2017-2018 навчальному році збільшилася на **8 486**.

Найбільша кількість **закладів** загальної середньої освіти (ЗЗСО) у Дніпровському районі (**55**).

Найбільша кількість **учнів** у Дарницькому районі (**40676**).

Найменша кількість **закладів** ЗСО (**25**) та **учнів у них** (**14054**) у Печерському районі.

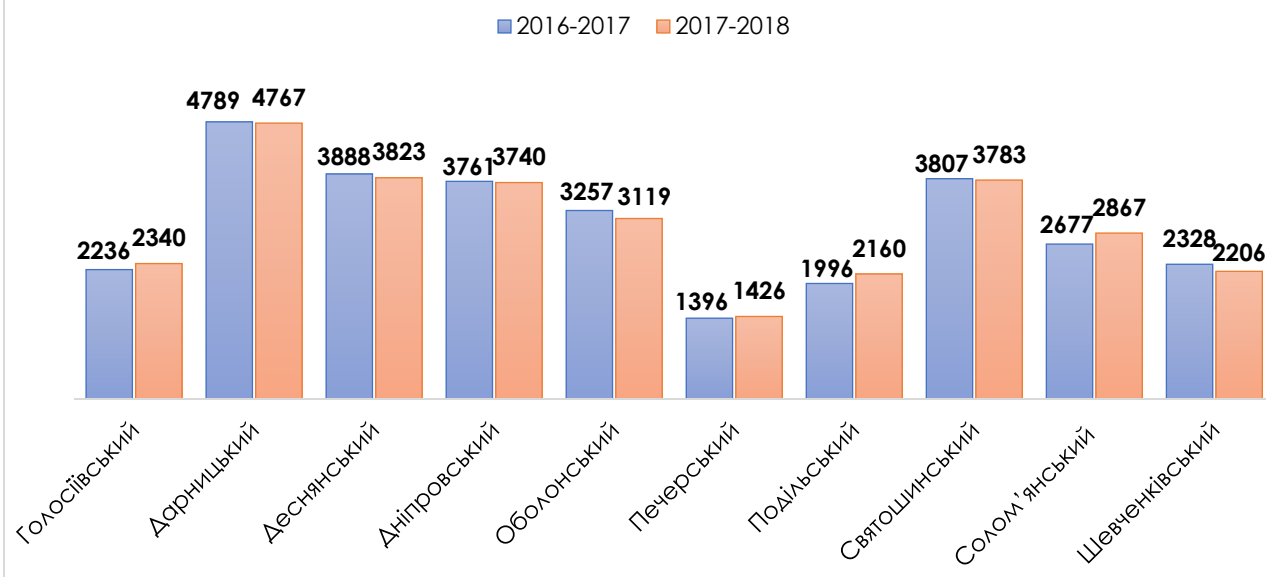
Збільшення кількості учнів у 2017-2018 навчальному році порівняно з 2016-2017 за районами

район	ранжування	кількість учнів на скільки більше
Голосіївський	7	751
Дарницький	1	1647
Деснянський	5	831
Дніпровський	3	1002
Оболонський	6	766
Печерський	9	298
Подільський	8	697
Святошинський	2	1330
Солом'янський	4	868
Шевченківський	10	281
заклади міського підпорядкування		15
усього		8486

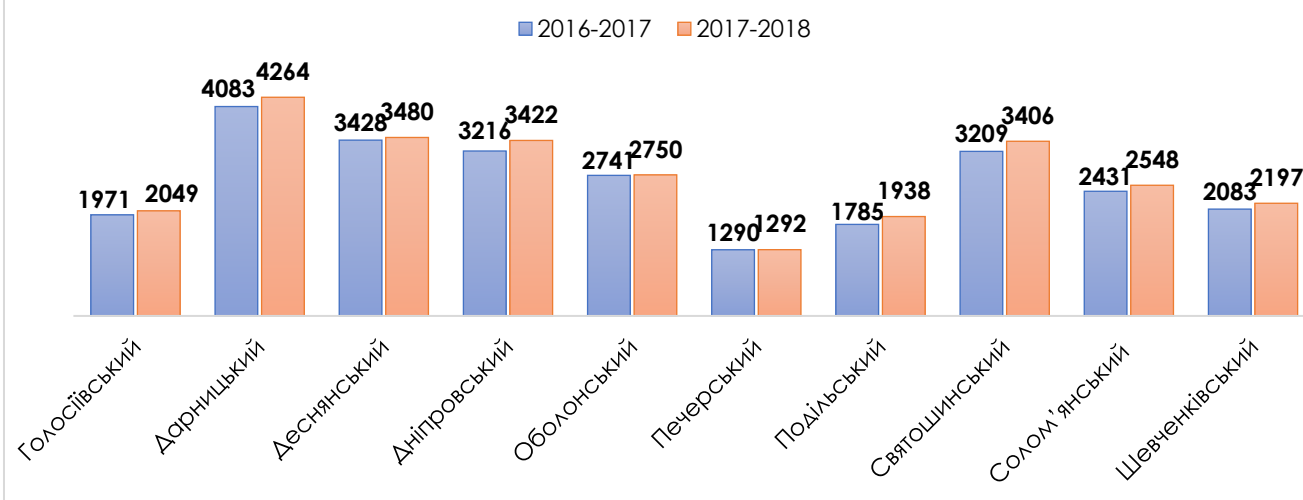
Зміна кількості класів та учнів у 2017-2018 навчальному році порівняно з 2016-2017 за районами

район	1-й клас		4-й клас		9-й клас		11-й клас	
	к-ість	учні	к-ість	учні	к-ість	учні	к-ість	учні
Голосіївський	6	104	2	78	0	-4	-2	-8
Дарницький	1	-22	4	181	9	374	-6	-50
Деснянський	3	-65	-1	52	5	149	1	67
Дніпровський	7	-21	6	206	6	170	-5	-143
Оболонський	-4	-138	-1	9	6	205	-2	20
Печерський	-3	30	0	2	4	93	3	50
Подільський	5	164	4	153	4	174	0	-22
Святошинський	3	-24	6	197	5	222	-2	-122
Солом'янський	6	130	1	117	7	267	0	-19
Шевченківський	4	-122	4	114	4	81	-4	-80
усього	18	98	25	1108	51	1736	-17	-300

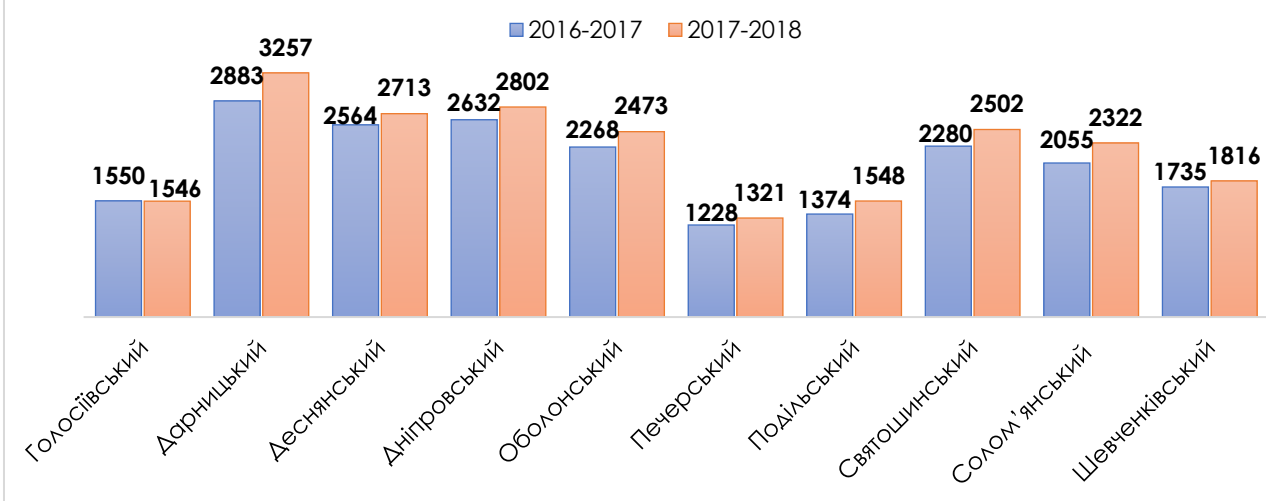
Кількість учнів **1-х класів** за навчальними роками по районах

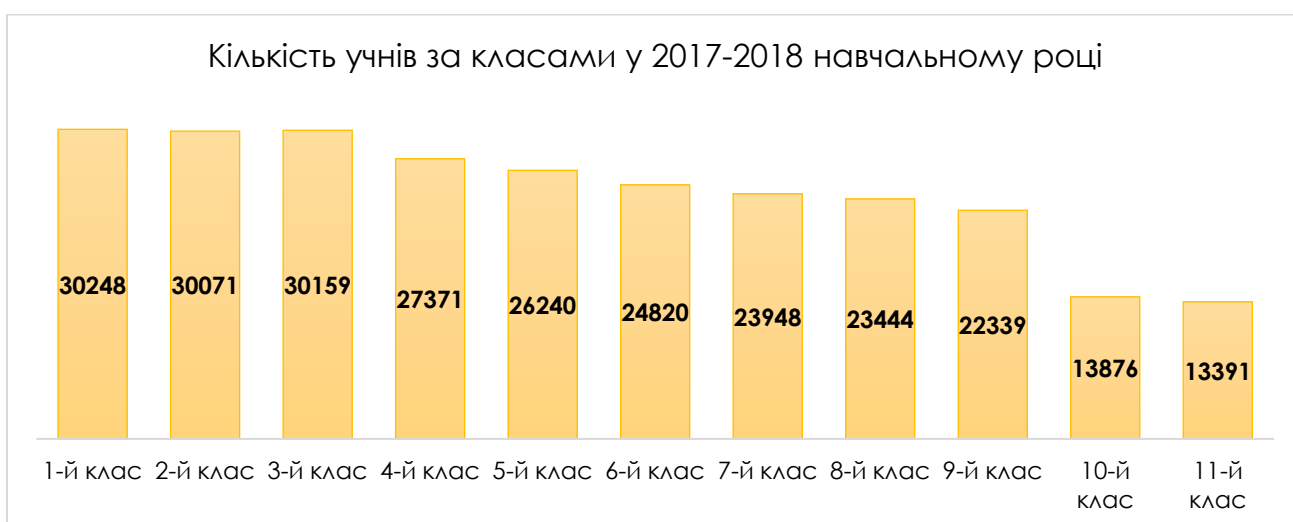
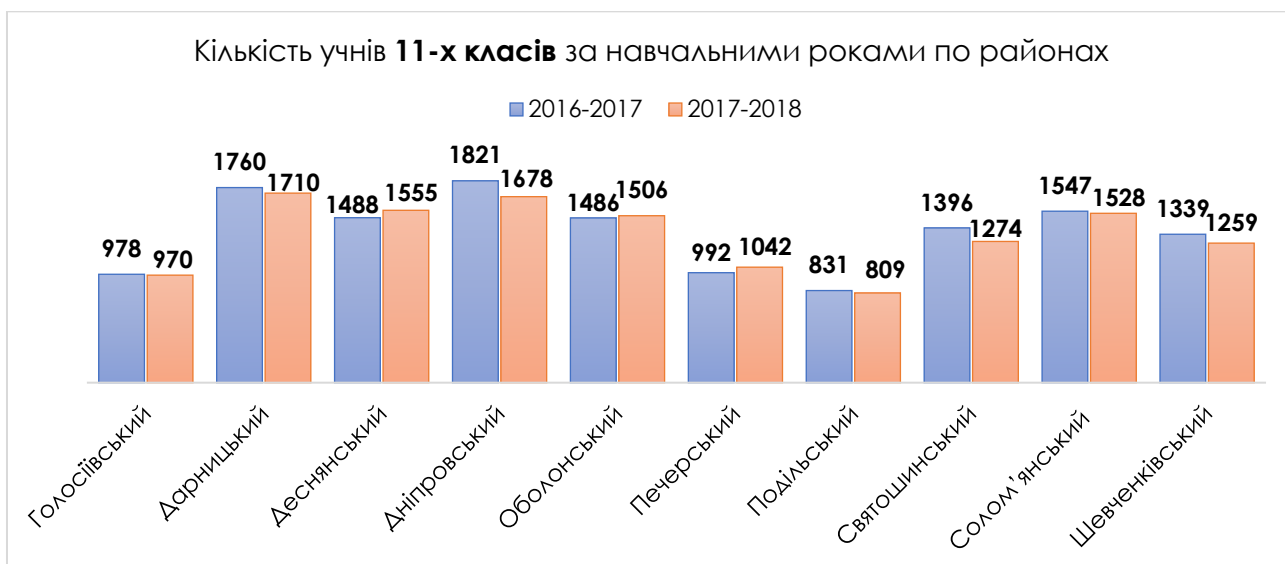


Кількість учнів **4-х класів** за навчальними роками по районах



Кількість учнів **9-х класів** за навчальними роками по районах





У 2018-2019 році, порівняно з 2017-2018 навчальним роком, **кількість учнів 4-х класів збільшиться на 2788 осіб**, - це додаткових 93 класи (при середній наповнюваності класу 30 учнів).

У 2018-2019 році порівняно з 2017-2018 навчальним роком, **кількість учнів 9-х класів збільшиться на 1105 осіб**, - це додаткових 37 класів (при середній наповнюваності класу 30 учнів).

Через п'ять років кількість учнів 9-х класів збільшиться на 5032 осіб, - це 167 класів (при середній наповнюваності класу 30 учнів). З 2018-2019 навчального року доведеться відкривати в середньому 33 нові 9-і класи щорічно.

У 2018-2019 році, порівняно з 2017-2018 навчальним роком, **кількість учнів 10-х класів збільшиться приблизно на 1736 осіб**, - це додаткових 58 класів (при середній наповнюваності класу 30 учнів).

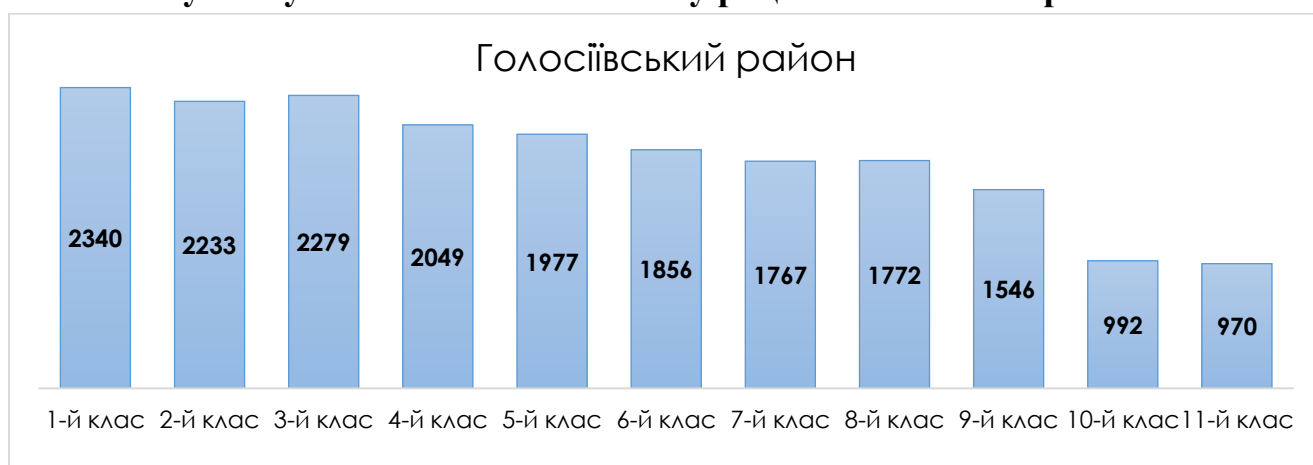
Отож, у 2018-2019 році порівняно з 2017-2018 навчальним роком, система загальної середньої освіти міста Києва потребує відкриття 188 нових (4-х, 9-х, 10-х) класів.

Прогноз щодо кількості учнів 4-х та 9-х класів.

У наступному 2018-2019 навчальному році, порівняно з 2017-2018, прогнозується збільшення кількості учнів 4-х класів у Деснянському районі на 501 особу, у Дарницькому – на 427, у Святошинському – на 404. У Подільському районі тільки на 84 особи (це найменший показник по місту Києву).

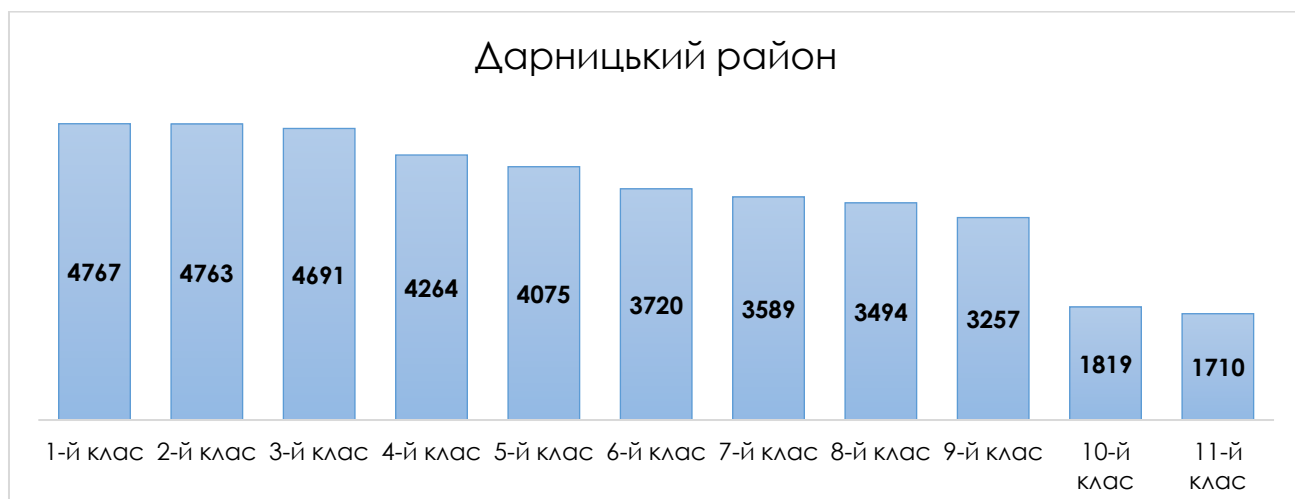
У наступному 2018-2019 навчальному році, порівняно з 2017-2018, прогнозується збільшення кількості учнів 9-х класів у Святошинському районі на 247 осіб, у Дарницькому – на 237, в Голосіївському – на 226. Зменшення кількості дев'ятикласників прогнозується у Печерському районі на 54 особи, в Оболонському – на 50 та у Шевченківському – на 18.

Кількість учнів у 2017-2018 навчальному році за класами по районах



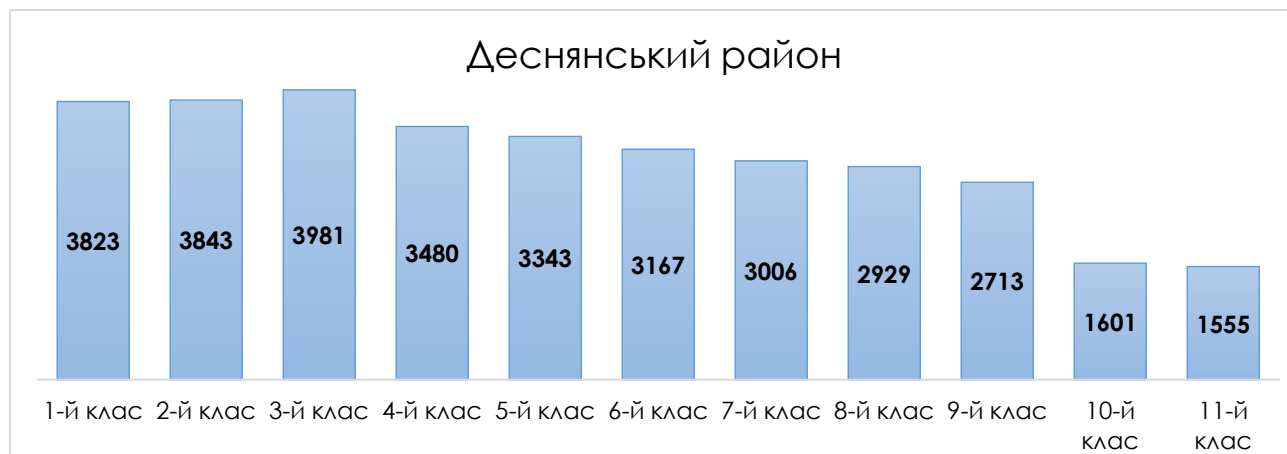
У наступному 2018-2019 навчальному році, порівняно з 2017-2018, кількість учнів **4-х класів збільшиться на 230 осіб**, - це додаткових 8 класів (при середній наповнюваності класу 30 учнів).

У наступному 2018-2019 навчальному році, порівняно з 2017-2018, кількість учнів **9-х класів збільшиться на 226 осіб**, це додаткових 7 класів (при середній наповнюваності класу 30 учнів).



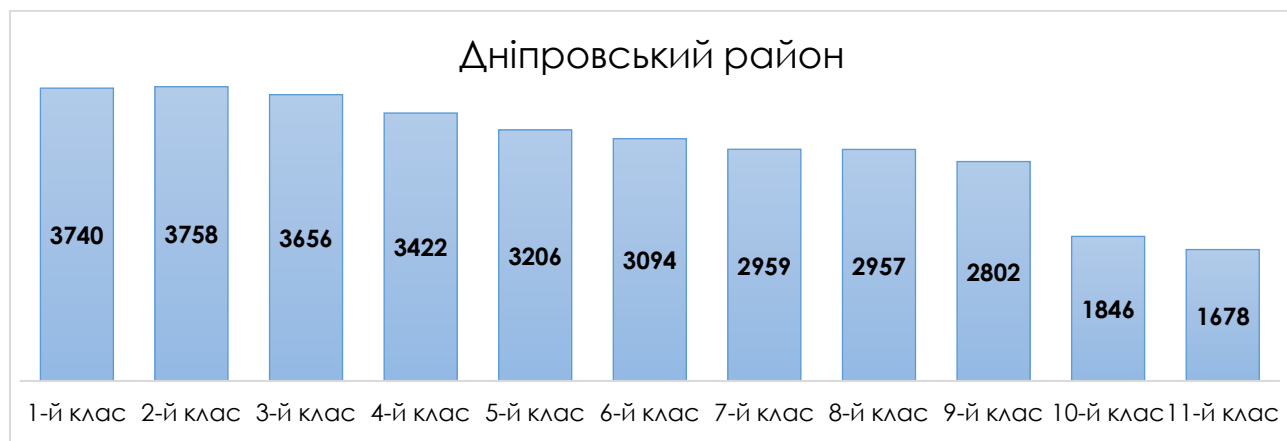
У наступному 2018-2019 навчальному році, порівняно з 2017-2018, кількість учнів **4-х класів збільшиться на 427 осіб**, - це додаткових 14 класів (при середній наповнюваності класу 30 учнів).

У наступному 2018-2019 навчальному році, порівняно з 2017-2018, кількість учнів **9-х класів збільшиться на 237 осіб**, - це додаткових 8 класів (при середній наповнюваності класу 30 учнів).



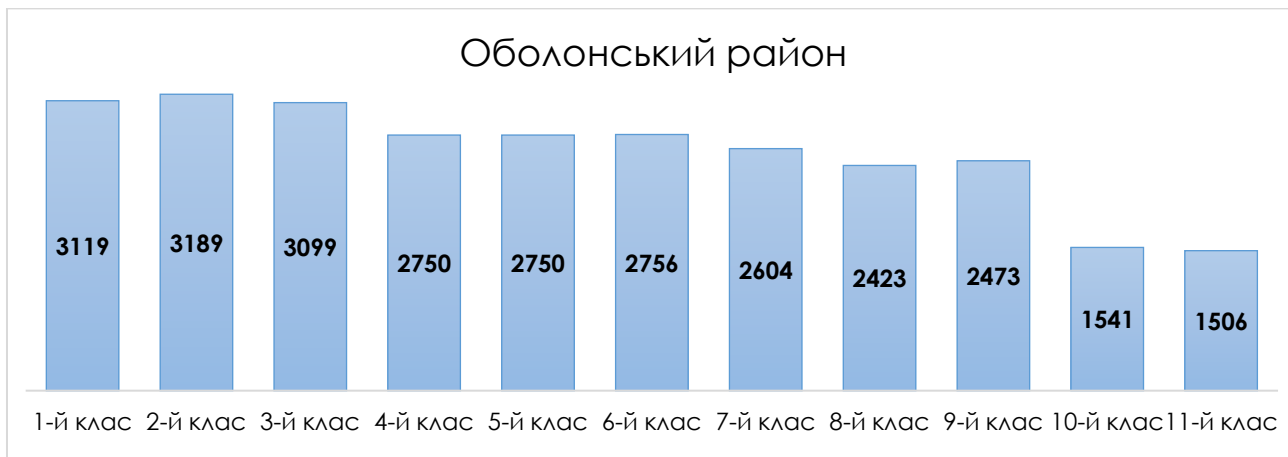
У наступному 2018-2019 навчальному році, порівняно з 2017-2018, кількість учнів **4-х класів збільшиться на 501 осіб**, - це додаткових 17 класів (при середній наповнюваності класу 30 учнів).

У наступному 2018-2019 навчальному році, порівняно з 2017-2018, кількість учнів **9-х класів збільшиться на 216 осіб**, - це додаткових 7 класів (при середній наповнюваності класу 30 учнів).



У наступному 2018-2019 навчальному році, порівняно з 2017-2018, кількість учнів **4-х класів збільшиться на 234 осіб**, - це додаткових 8 класів (при середній наповнюваності класу 30 учнів).

У наступному 2018-2019 навчальному році кількість учнів **9-х класів збільшиться на 155 осіб**, - це додаткових 5 класів (при середній наповнюваності класу 30 учнів).



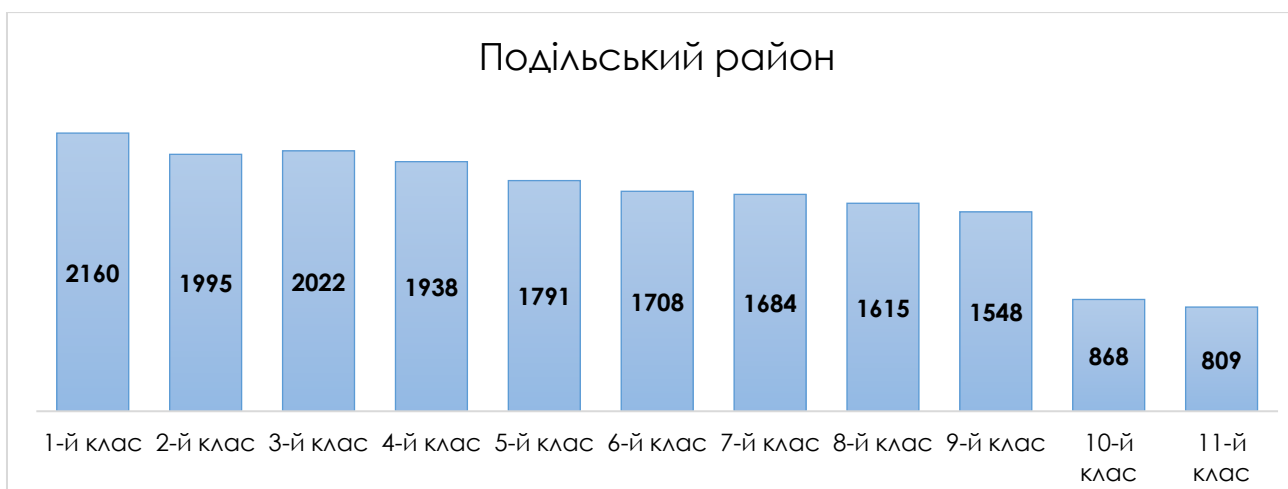
У наступному 2018-2019 навчальному році, порівняно з 2017-2018, кількість учнів **4-х класів збільшиться на 349 осіб**, - це додаткових 12 класів (при середній наповнюваності класу 30 учнів).

У наступному 2018-2019 навчальному році кількість учнів **9-х класів зменшиться на 50 осіб**.



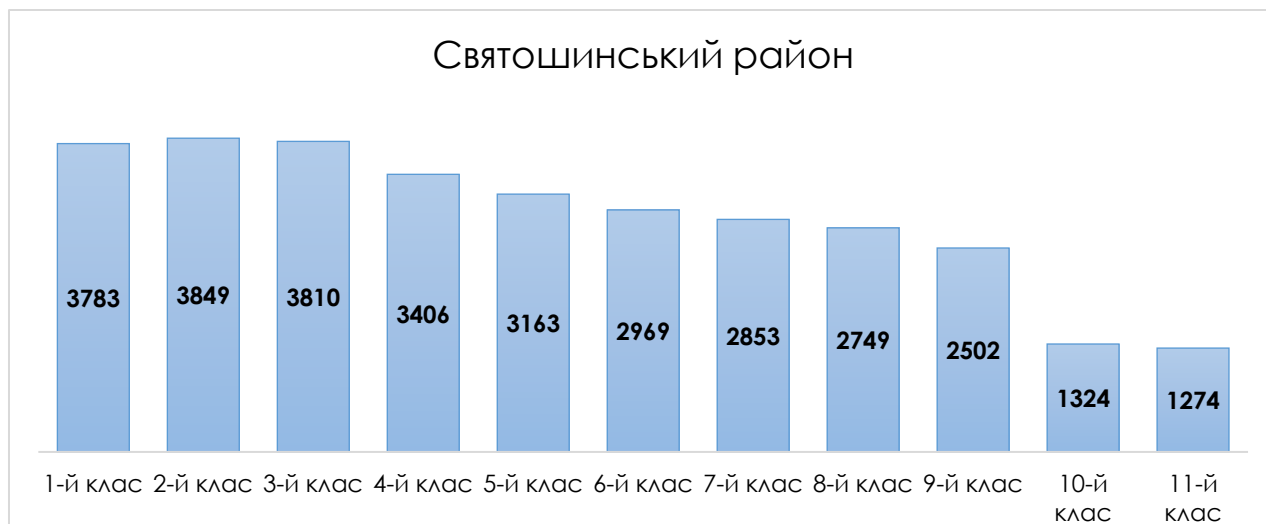
У наступному 2018-2019 навчальному році, порівняно з 2017-2018, кількість учнів **4-х класів збільшиться на 196 осіб**, - це додаткових 6 класів (при середній наповнюваності класу 30 учнів).

У наступному 2018-2019 навчальному році кількість учнів **9-х класів зменшиться на 54 осіб**.



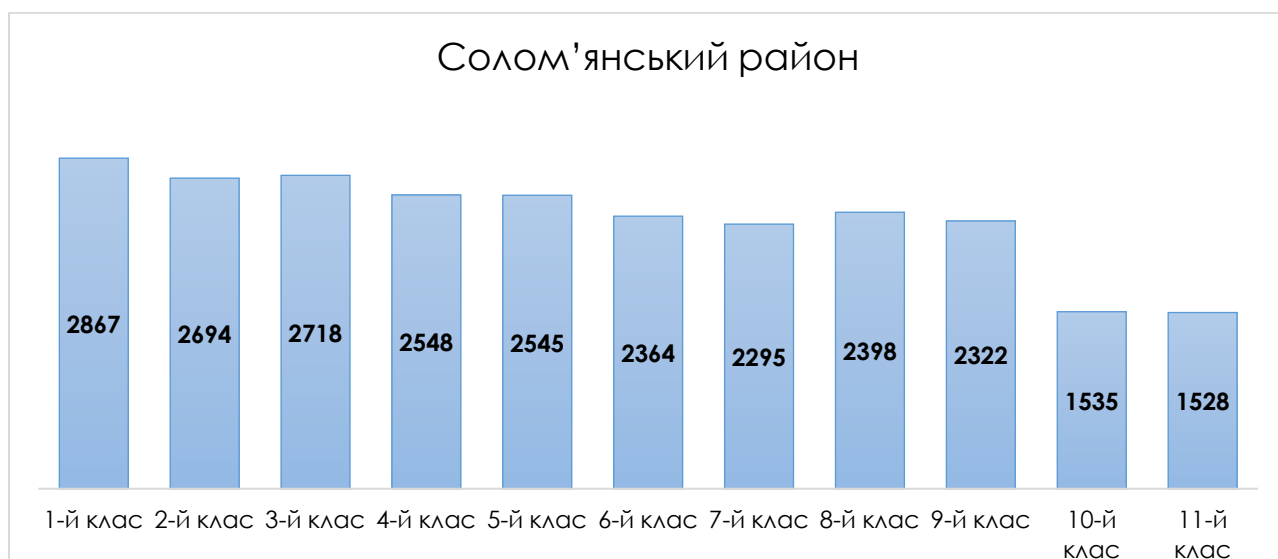
У наступному 2018-2019 навчальному році, порівняно з 2017-2018, кількість учнів **4-х класів збільшиться на 84 осіб**, - це додаткових 3 класів (при середній наповнюваності класу 30 учнів).

У наступному 2018-2019 навчальному році кількість учнів **9-х класів збільшиться на 67 осіб**, - це додаткових 2 класів (при середній наповнюваності класу 30 учнів).



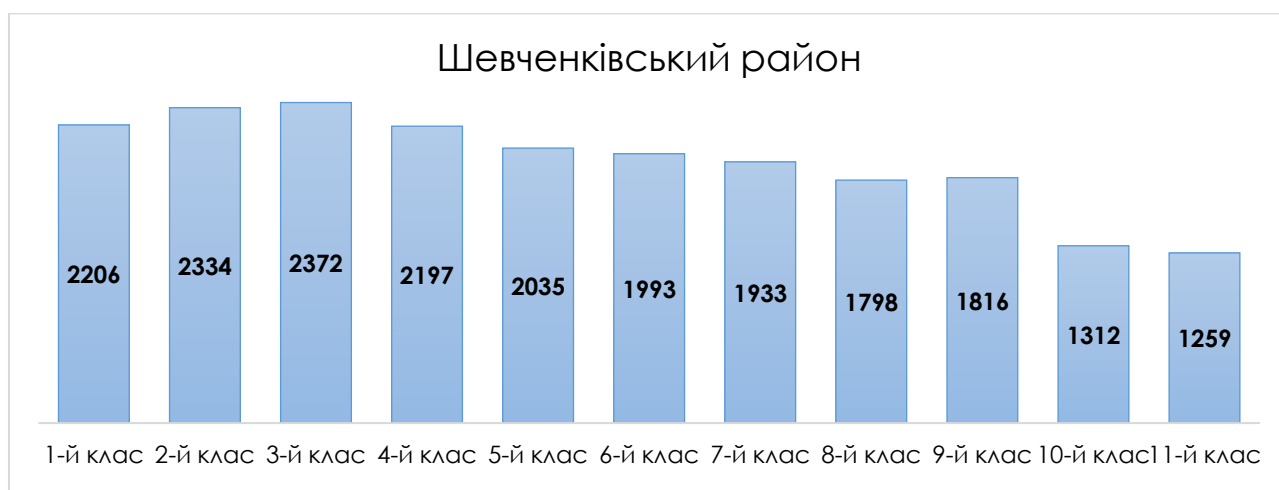
У наступному 2018-2019 навчальному році, порівняно з 2017-2018, кількість учнів **4-х класів збільшиться на 404 осіб**, - це додаткових 13 класів (при середній наповнюваності класу 30 учнів).

У наступному 2018-2019 навчальному році кількість учнів **9-х класів збільшиться на 247 осіб**, - це додаткових 8 класів (при середній наповнюваності класу 30 учнів).



У наступному 2018-2019 навчальному році, порівняно з 2017-2018, кількість учнів **4-х класів збільшиться на 170 осіб**, - це додаткових 6 класів (при середній наповнюваності класу 30 учнів).

У наступному 2018-2019 навчальному році кількість учнів **9-х класів збільшиться на 76 осіб**, - це додаткових 2 класів (при середній наповнюваності класу 30 учнів).

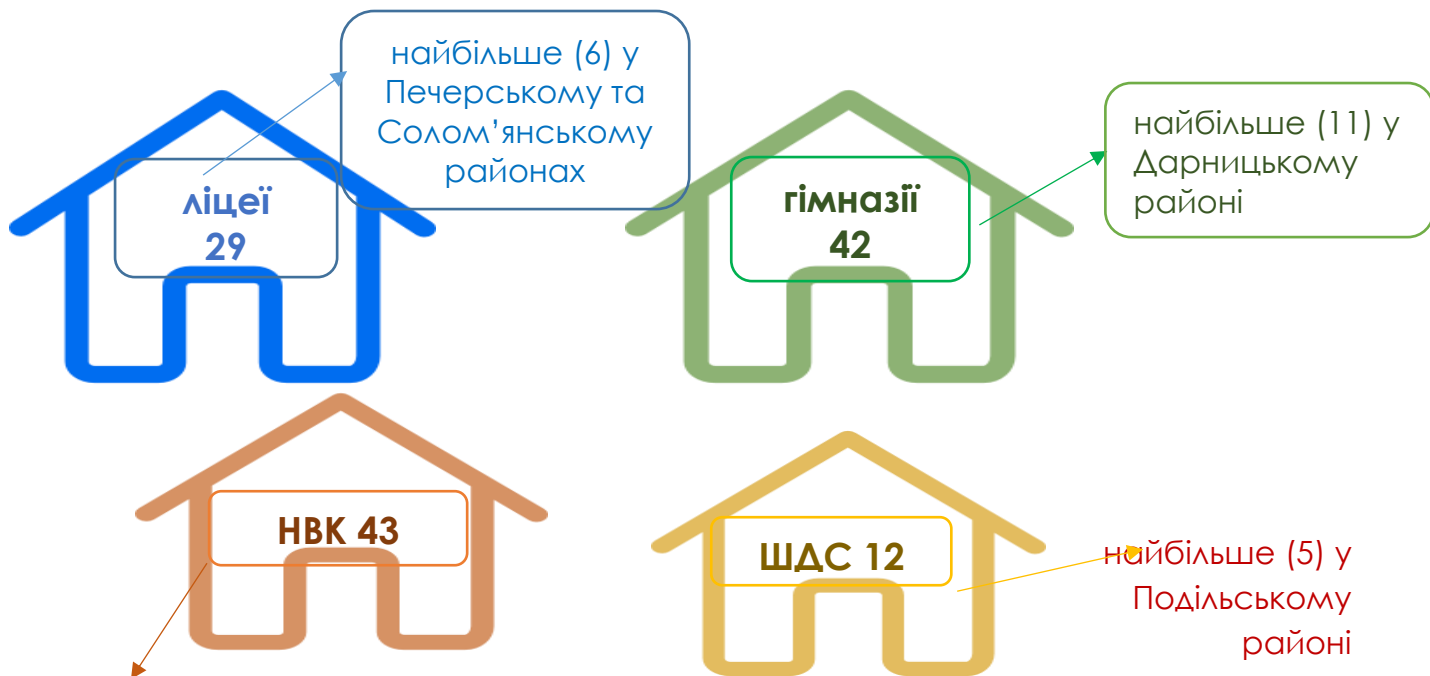


У наступному 2018-2019 навчальному році, порівняно з 2017-2018, кількість учнів **4-х класів збільшиться на 175 осіб**, - це додаткових 6 класів (при середньої наповнюваності класу 30 учнів).

У наступному 2018-2019 навчальному році кількість учнів **9-х класів зменшиться на 18 осіб**.

Мережа ліцеїв та гімназій, НВК, ШДС комунальної форми власності міста Києва у 2017-2018 навчальному році за районами

район	усього ЗЗСО	із них:					
		ліцеї	гімназії	НВК	ШДС		
1	Голосіївський	37	4	3	3	0	↓
2	Дарницький	41	3	11	0	2	
3	Деснянський	53	1	3	9	0	↓
4	Дніпровський	55	3	2	11	0	↓
5	Оболонський	44	0	0	9	1	
6	Печерський	25	6	6	0	0	↓
7	Подільський	36	2	5	0	5	↑
8	Святошинський	47	1	4	7	1	
9	Солом'янський	47	6	4	1	3	
10	Шевченківський	42	3	4	3	0	↓
	заклади міського підпорядкування	2	0	0	0	0	
	усього:	429	29	42	43	12	



найбільше (11) у Дніпровському районі

У цілому найбільша кількість учнів у Дарницькому районі – 40676.

У ліцеях Солом'янського району – 3535;

гімназіях Дарницького – 13940;

НВК – Дніпровського – 6746;

ШДС – Подільського – 787.

ШДС залишилися у п'яти районах міста (Дарницькому, Оболонському, Подільському, Святошинському, Солом'янському).

В Оболонському районі нема ліцеїв та гімназій, у Дарницькому, Печерському, Подільському – навчально-виховних комплексів (НВК).

Кількість учнів у закладах освіти (ліцеї, гімназії, НВК, ШДС) комунальної форми власності міста Києва у 2017-2018 навчальному році за районами

район		усього учнів	із них кількість учнів у:			
			ліцеях	гімназіях	НВК	ШДС
1	Голосіївський	20511	2872	2710	319	0
2	Дарницький	40676	3450	13940	0	145
3	Деснянський	34033	248	2258	3206	0
4	Дніпровський	33759	1405	1255	6746	0
5	Оболонський	28629	0	0	5893	190
6	Печерський	14054	3752	3104	0	0
7	Подільський	18863	1549	4439	0	787
8	Святошинський	32408	1331	3770	421	212
9	Солом'янський	26664	3535	3035	494	318
10	Шевченківський	21996	935	2412	907	0
	заклади міського підпорядкування	685	0	0	0	0
усього:		272278	19077	36923	17986	1652



У другу зміну навчається 94 учні (школа І-ІІІ ступенів № 9 Оболонського району міста Києва, 2017-2018 навчальний рік)

Не відвідували заклади дошкільної освіти **3840 першокласників.**



Вік першокласників

Кількість першокласників, що мають повних років на 01.09.2017 рік:

5 років – 17

6 років – 20790

7 років – 8505

8 років – 146

Розподіл кількості 1-х класів та учнів у них за районами

район		1-й клас				середня наповнюваність класу
		класи		учні		
		к-ість	%	к-ість	%	
1	Голосіївський	83	7,9	2340	7,7	28
2	Дарницький	144	13,7	4767	15,8	33
3	Деснянський	133	12,7	3823	12,6	29
4	Дніпровський	133	12,7	3740	12,4	28
5	Оболонський	117	11,1	3119	10,3	27
6	Печерський	55	5,2	1426	4,7	26
7	Подільський	77	7,3	2160	7,1	28
8	Святошинський	127	12,1	3783	12,5	30
9	Солом'янський	97	9,2	2867	9,5	30
10	Шевченківський	84	8,0	2206	7,3	26
усього:		1050		30248		



Найбільше 1-х класів та учнів у них у Дарницькому (13,7% класів, 15,8% учнів), Деснянському (12,7% класів, 12,6% учнів) та Дніпровському (12,7% класів, 12,5% учнів) районах.

Найменше 1-х класів та учнів у них у Печерському районі (5,2% класів, 4,7% учнів).

Середня наповнюваність 1-х класів найбільша у Дарницькому районі (33 учні), а найменша у Шевченківському, Печерському (26 учнів).

Розподіл кількості 4-х класів та учнів у них за районами

район		4-й клас				середня наповнюваність класу
		класи		учні		
		к-ість	%	к-ість	%	
1	Голосіївський	72	7,5	2049	7,5	28
2	Дарницький	136	14,2	4264	15,6	31
3	Деснянський	123	12,8	3480	12,7	28
4	Дніпровський	120	12,5	3422	12,5	29
5	Оболонський	102	10,6	2750	10,0	27
6	Печерський	48	5,0	1292	4,7	27
7	Подільський	71	7,4	1938	7,1	27
8	Святошинський	117	12,2	3406	12,4	29
9	Солом'янський	88	9,2	2548	9,3	29
10	Шевченківський	83	8,6	2197	8,0	26
усього:		960		27371		



Середня наповнюваність 4-х класів за районами



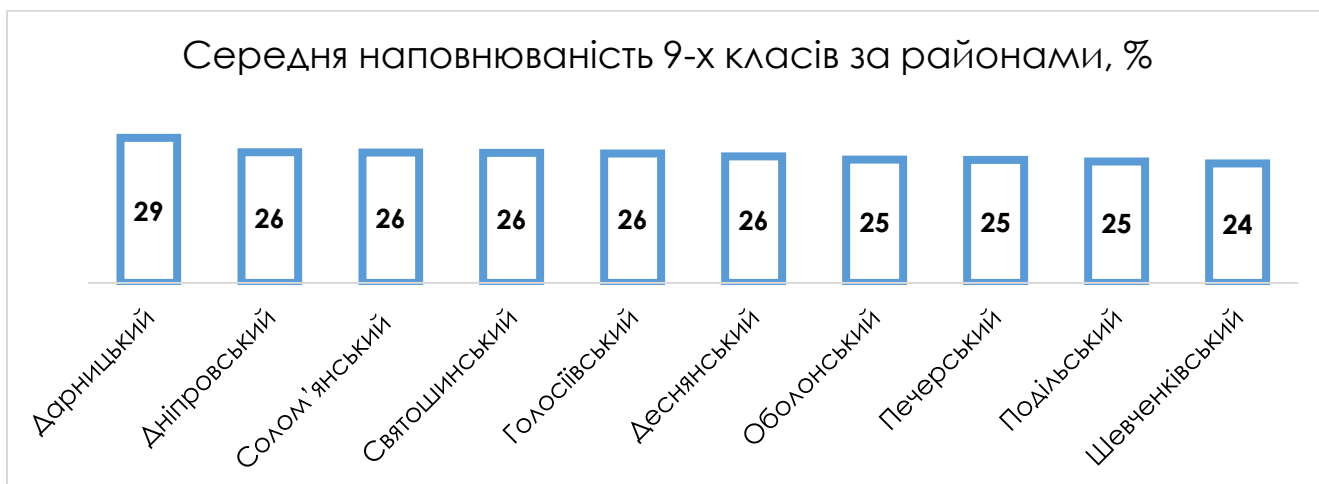
Найбільше 4-х класів та учнів у них у Дарницькому (14,2% класів, 15,6% учнів), Деснянському (12,8% класів, 12,7% учнів) та Дніпровському (12,5% класів, 12,5% учнів) районах.

Найменшу 4-х класів та учнів у них у Печерському районі (5,0% класів, 4,7% учнів).

Середня наповнюваність 4-х класів найбільша у Дарницькому районі (31 учень), а найменша – у Шевченківському (26 учнів).

Розподіл кількості 9-х класів та учнів у них за районами

район		9-й клас				середня наповнюваність класу
		класи		учні		
		к-ість	%	к-ість	%	
1	Голосіївський	59	6,9	1546	6,9	26
2	Дарницький	111	13,0	3257	14,6	29
3	Деснянський	106	12,4	2713	12,1	26
4	Дніпровський	106	12,4	2802	12,5	26
5	Оболонський	99	11,6	2473	11,1	25
6	Печерський	53	6,2	1321	5,9	25
7	Подільський	63	7,4	1548	6,9	25
8	Святошинський	95	11,1	2502	11,2	26
9	Солом'янський	88	10,3	2322	10,4	26
10	Шевченківський	75	8,8	1816	8,1	24
усього:		855		22339		



Найбільше 9-х класів та учнів у них у Дарницькому (13,0% класів, 14,6% учнів), Дніпровському (12,4% класів, 12,5% учнів) та Деснянському (12,4% класів, 12,1% учнів) районах.

Найменше 9-х класів та учнів у них у Печерському районі (6,2% класів, 5,9% учнів).

Середня наповнюваність 9-х класів найбільша у Дарницькому районі (29 учнів), а найменша у Шевченківському (24 учні).

Розподіл кількості 11-х класів та учнів у них за районами

район		11-й клас				середня наповнюв аність класу
		класи		учні		
		к-ість	%	к-ість	%	
1	Голосіївський	41	7,5	970	7,2	24
2	Дарницький	60	11,0	1710	12,8	29
3	Деснянський	62	11,4	1555	11,6	25
4	Дніпровський	66	12,1	1678	12,5	25
5	Оболонський	62	11,4	1506	11,2	24
6	Печерський	44	8,1	1042	7,8	24
7	Подільський	36	6,6	809	6,0	22
8	Святошинський	54	9,9	1274	9,5	24
9	Солом'янський	64	11,8	1528	11,4	24
10	Шевченківський	55	10,1	1259	9,4	23
усього:		544		13391		259





Найбільше 11-х класів та учнів у них у Дніпровському (12,1% класів, 12,5% учнів) та Деснянському (11,4% класів, 11,6% учнів) районах.

Найбільше 11-х класів у Солом'янському (11,8% класів), а найбільше учнів 11-х класів у Дарницькому (12,8% учнів) районах.

Найменше 9-х класів та учнів у них у Подільському районі (6,6% класів, 6,0% учнів).

Середня наповнюваність 11-х класів найбільша у Дарницькому районі (29 учнів), а найменша – у Подільському (22 учні).

Навчаються (включаючи учнів з особливими освітніми потребами спеціальних шкіл (шкіл-інтернатів) та спеціальних класів)



індивідуально – 690



дистанційно – 17

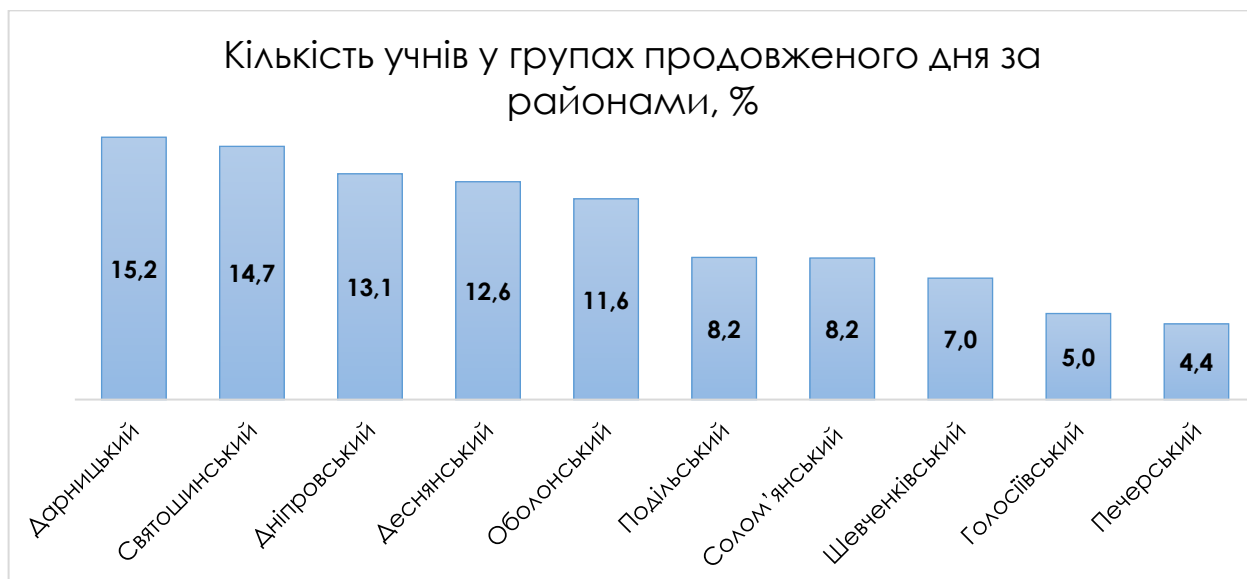


У 2017-2018 навчальному році – **374 заклади** освіти мають **групи продовженого дня**, у яких перебуває – **2830 учнів**

Кількість закладів освіти та груп продовженого дня (ГПД) у них за районами

район	заклади		групи продовженого дня	
	кількість	%	кількість	%
Голосіївський	33	8,8	141	5,0
Дарницький	38	10,2	430	15,2
Деснянський	50	13,4	357	12,6
Дніпровський	48	12,8	370	13,1
Оболонський	38	10,2	329	11,6
Печерський	22	5,9	124	4,4
Подільський	30	8,0	233	8,2
Святошинський	41	11,0	415	14,7
Солом'янський	41	11,0	232	8,2
Шевченківський	33	8,8	199	7,0





У закладах освіти комунальної форми власності в 2017-2018 навчальному році навчається 575 учнів з особливими освітніми потребами (без учнів спеціальних шкіл (шкіл інтернатів) із них 35 навчаються індивідуально

У 2017-2018 навчальному році в закладах освіти комунальної форми власності (без учнів спеціальних шкіл (шкіл-інтернатів) навчається **3927** дітей із соціально незахищених категорій, а саме **1318** дітей-сиріт і дітей позбавлених батьківського піклування, **2609** – мають групу інвалідності

Кількість дітей із соціально незахищених категорій, що навчаються у закладах освіти комунальної форми власності за районами (без учнів спеціальних шкіл(шкіл-інтернатів))

район	діти – сироти і діти, позбавлені батьківського піклування		учні, що мають групу інвалідності	
	кількість	%	кількість	%
Голосіївський	112	8,5	224	8,6
Дарницький	147	11,2	299	11,5
Деснянський	184	14,0	437	16,7
Дніпровський	198	15,0	283	10,8
Оболонський	142	10,8	281	10,8
Печерський	42	3,2	60	2,3
Подільський	148	11,2	273	10,5
Святошинський	147	11,2	343	13,1
Солом'янський	95	7,2	230	8,8
Шевченківський	100	7,6	176	6,7
заклади регіонального підпорядкування	3	0,2	3	0,1



Кількість учнів, що мають групу інвалідності за районами, %
(без учнів спеціальних шкіл (шкіл-інтернатів))



У **403-х** закладах загальної середньої освіти
працюють
5216 гуртків, секцій

у них
115524 учні

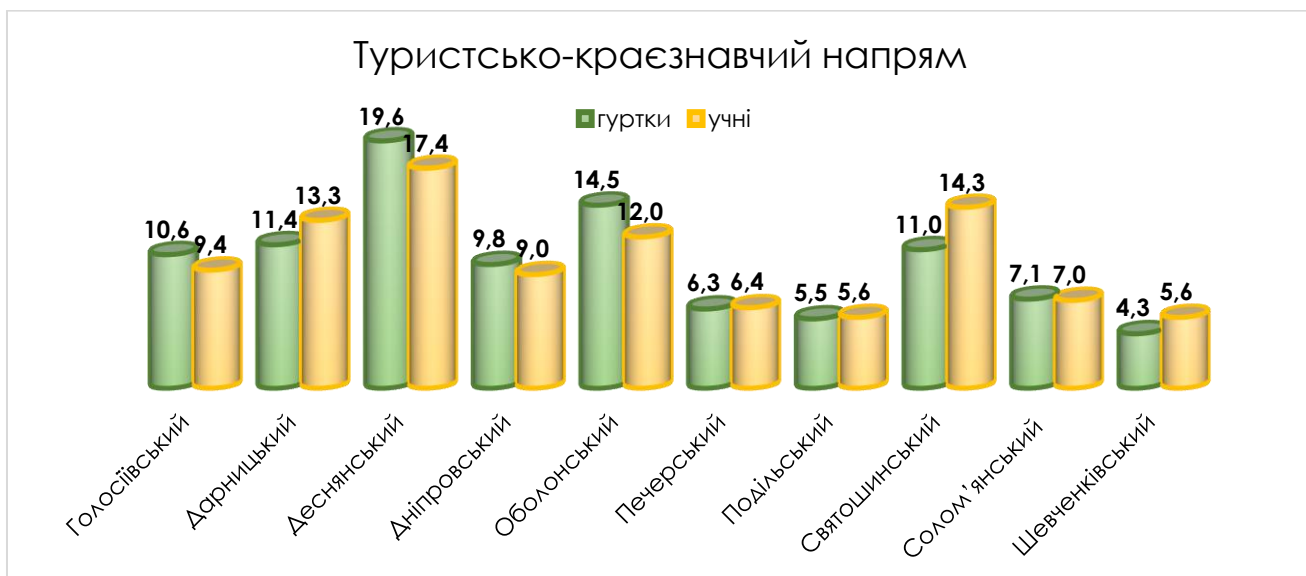
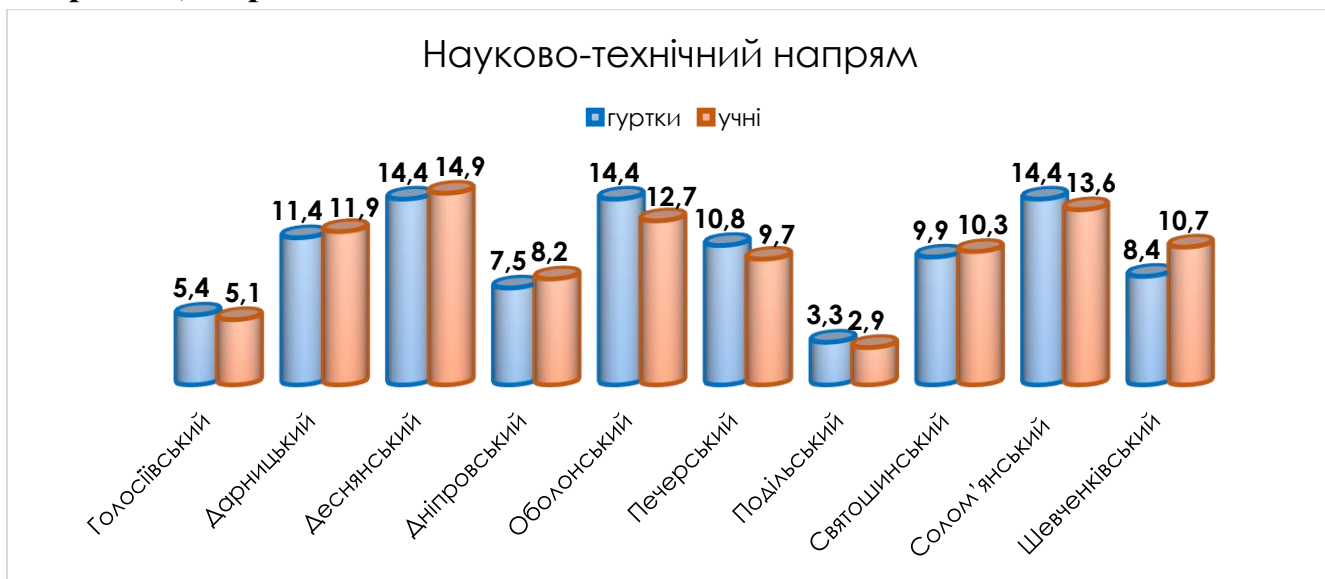


Гуртки, секції, організовані закладами загальної середньої освіти

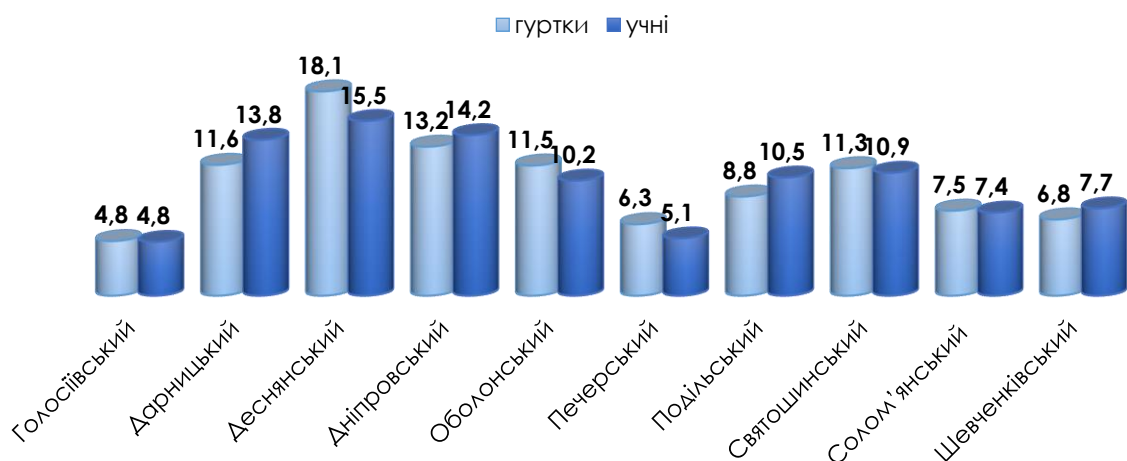
Напрямок діяльності гуртка, секції	кількість закладів, у яких працюють гуртки, секції	у них кількість	
		гуртків, секцій	учнів
науково-технічний	148	337	6875
еколого-натуралістичний	114	147	2919
туристсько-краєзнавчий	181	256	5720
фізкультурно-спортивний	377	1684	40588
художньо-естетичний	356	1317	30711
інший	340	1475	28711



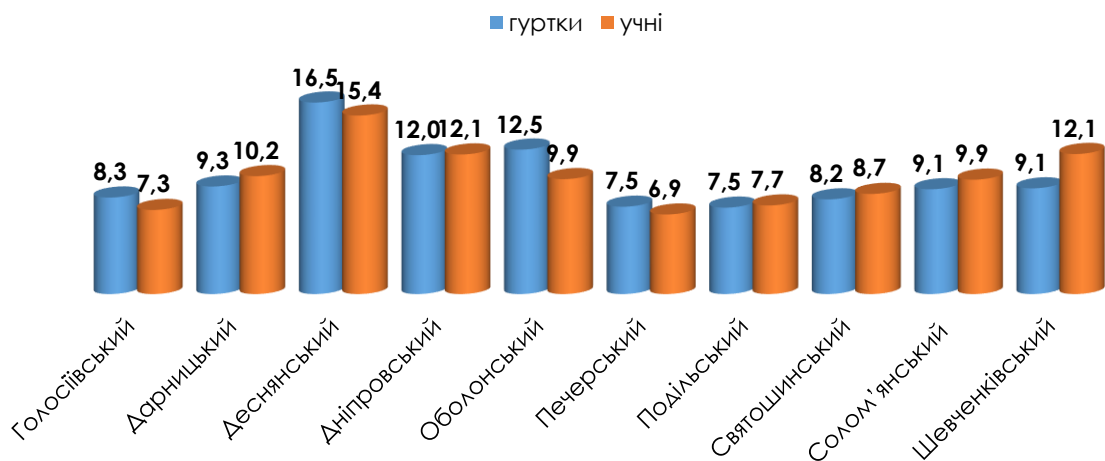
Гуртки, секції, організовані закладами загальної середньої освіти за напрямом, по районах



Фізкультурно-спортивний напрям



Художньо-естетичний напрям



інші напрями

