

Департамент освіти і науки, молоді та спорту
виконавчого органу Київської міської ради
(Київської міської державної адміністрації)
ОСВІТНЯ АГЕНЦІЯ МІСТА КИЄВА



Статистична довідка щодо кількісного та якісного складу вчителів перших класів міста Києва на 2018-2019 навчальний рік

Київ-2018

Зміст	
Пояснювальна записка.....	186
Прогнозована кількість першокласників у 2018-2019 навчальному році	188
Якісні характеристики учителів 4-х класів закладів загальної середньої освіти міста Києва у 2017-2018 навчальному році	189
Розподіл кількості вчителів за рівнем освіти	192
Розподіл кількості вчителів за стажем роботи	193
Розподіл кількості вчителів за віком	193
Голосіївський район.....	196
Розподіл учителів за показниками: жінки, стаж роботи	196
Розподіл кількості вчителів за віком	196
Розподіл учителів за рівнем освіти.....	197
Розподіл кількості вчителів за категорією.....	197
Розподіл кількості вчителів за показником: учитель-методист, старший учитель	198
Дарницький район.....	199
Розподіл учителів за показниками: жінки, стаж роботи	199
Розподіл кількості вчителів за віком	199
Розподіл учителів за рівнем освіти.....	200
Розподіл кількості вчителів за категорією.....	200
Розподіл кількості вчителів за показником: учитель-методист, старший учитель	201
Деснянський район.....	202
Розподіл учителів за показниками: жінки, стаж роботи	202
Розподіл кількості вчителів за віком	202
Розподіл учителів за рівнем освіти.....	203
Розподіл кількості вчителів за категорією.....	203
Розподіл кількості вчителів за показником: учитель-методист, старший учитель	204
Дніпровський район	205
Розподіл учителів за показниками: жінки, стаж роботи	205
Розподіл кількості вчителів за віком	205
Розподіл учителів за рівнем освіти.....	206
Розподіл кількості вчителів за категорією.....	206
Розподіл кількості вчителів за показником: учитель-методист, старший учитель	207
Оболонський район.....	208
Розподіл учителів за показниками: жінки, стаж роботи	208
Розподіл кількості вчителів за віком	208
Розподіл учителів за рівнем освіти.....	209
Розподіл кількості вчителів за категорією.....	209

Розподіл кількості вчителів за показником: учитель-методист, старший учитель	210
Печерський район.....	211
Розподіл учителів за показниками: жінки, стаж роботи	211
Розподіл кількості вчителів за віком	211
Розподіл учителів за рівнем освіти.....	212
Розподіл кількості вчителів за категорією.....	212
Розподіл кількості вчителів за показником: учитель-методист, старший учитель	213
Подільський район	214
Розподіл учителів за показниками: жінки, стаж роботи	214
Розподіл кількості вчителів за віком	214
Розподіл учителів за рівнем освіти.....	215
Розподіл кількості вчителів за категорією.....	215
Розподіл кількості вчителів за показником: учитель-методист, старший учитель	216
Святошинський район	217
Розподіл учителів за показниками: жінки, стаж роботи	217
Розподіл кількості вчителів за віком	217
Розподіл учителів за рівнем освіти.....	218
Розподіл кількості вчителів за категорією.....	218
Розподіл кількості вчителів за показником: учитель-методист, старший учитель	219
Солом'янський район	220
Розподіл учителів за показниками: жінки, стаж роботи	220
Розподіл кількості вчителів за віком	220
Розподіл учителів за рівнем освіти.....	221
Розподіл кількості вчителів за категорією.....	221
Розподіл кількості вчителів за показником: учитель-методист, старший учитель	222
Шевченківський район	223
Розподіл учителів за показниками: жінки, стаж роботи	223
Розподіл кількості вчителів за віком	223
Розподіл учителів за рівнем освіти.....	224
Розподіл кількості вчителів за категорією.....	224
Розподіл кількості вчителів за показником: учитель-методист, старший учитель	225

Пояснювальна записка

Статистична довідка відображає кількісний та якісний склад учителів 4-х класів закладів загальної середньої міста Києва, розподілених за адміністративно-територіальними одиницями (районами) (за даними районних управлінь освіти), які в наступному навчальному році (2018-2019 н.р.) будуть працювати з першокласниками.

Враховано наступні показники: вік, стать, стаж роботи, фахова кваліфікація.

Інформацію подано по кожному району міста Києва, а також у порівнянні загальноміських та районних показників у відсотковому вираженні.

Одним із показників якості освіти є кваліфікаційний рівень підготовки учителів початкової школи міста Києва. Аналіз статистичних даних рівня забезпеченості закладів загальної середньої учителями 4-х класів дозволяє констатувати такі факти і тенденції.

Найбільше вчителів 4-х класів закладів загальної середньої освіти міста Києва у 2017-18 навчальному році, які мають звання учитель-методист, у Шевченківському районі (17,7%).

Найбільша кількість вчителів 4-х класів закладів загальної середньої освіти міста Києва, які мають звання старший учитель, – у Святошинському, районі (22,1%).

Найбільша кількість учителів 4-х класів закладів загальної середньої освіти міста Києва, які мають кваліфікаційну категорію спеціаліст вищою категорії, – у Святошинському районі (17,9%).

Чоловіків, учителів 4-х класів, у Солом'янському районі два та по одному в Дарницькому, Деснянському, Дніпровському, Печерському та Шевченківському районах.

Вакансії вчителів 4-х класів є у Дніпровському (2), Шевченківському (2), Дарницький (1) районах.

61 учитель 4-х класів віком 65 років і старше (найбільше у Подільському – 13).


Учителі перших класів міста Києва

Учителі – молоді фахівці **5,0%**



**найбільше – Деснянський,
Дніпровський;**
**найменше –
Печерський район**


Учителі – 58 років і старше **20,2%**



**найбільше – Подільський,
Деснянський;**
**найменше –
Печерський район**

**до 25 років
7,5%**

**25-35 років
11,8%**



99,3%

0,7%

**понад 65 років
6,1%**

**58-65 років
14,1%**

**35-45 років
23,2%**

**45-58 років
37,2%**

30,9% учителів має звання старший учитель

18,1% – учитель-методист

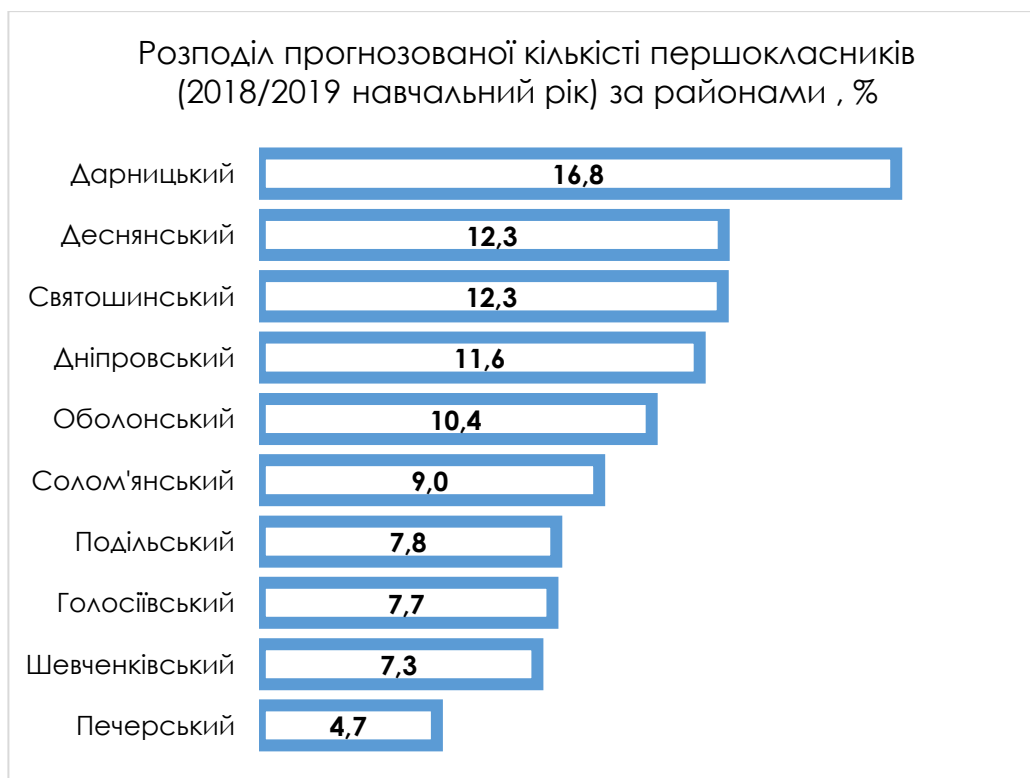
60,9% – спеціаліст вищої категорії

93,3 % учителів мають освітній рівень спеціаліста, магістра

Прогнозована кількість першокласників у 2018-2019 навчальному році

Дітям, народженим у 2012 році (**33887**), у 2018 році виповнюється 6-ть років. Вони є потенційними учнями перших класів у 2018-2019 навчальному році.

Прогнозована кількість першокласників у 2018-2019 навчальному році, за даними РУО, – **32646** учнів.



Кількість учителів 4-х класів у 2017-2018 навчального року та прогнозована кількість першокласників і вчителів у 2018-2019 навчальному році

район	2018-2019 навчальний рік			2017-2018 н.р. учителі 4-х класів
	учні	учителі (по 30 учнів у класі)	учителі (по 25 учнів у класі)	
Дарницький	5500	183	220	135
Деснянський	4009	134	160	128
Святошинський	4000	133	160	125
Дніпровський	3800	127	152	122
Оболонський	3385	113	135	106
Солом'янський	2934	98	117	90
Подільський	2562	85	102	78
Голосіївський	2528	84	101	77
Шевченківський	2399	80	96	88
Печерський	1529	51	61	49
місто Київ	32646	1088	1306	998

Прогноз щодо збільшення кількості вчителів у 2018-2019 навчальному році залежно від наповнюваності класу

район	30 учнів – учителів більше на	25 учнів – учителів більше на
Дарницький	48	85
Святошинський	8	35
Солом'янський	8	27
Голосіївський	7	24
Подільський	7	24
Деснянський	6	32
Оболонський	6	29
Дніпровський	5	30
Печерський	2	12
Шевченківський	-	8
місто Київ	97	306


У 2018-2019 навчальному році залежно від наповнюваності класу місту Києву потрібно додатково ще від 97 до 306 учителів перших класів. 61 учитель 4-х класів віком 65 років і старше.

Якісні характеристики учителів 4-х класів закладів загальної середньої освіти міста Києва у 2017-2018 навчальному році



Розподіл кількості вчителів за категорією

район	спеціаліст	спеціаліст II категорії	спеціаліст I категорії	вища категорія
Голосіївський	2	12	14	45
Дарницький	15	39	38	43
Деснянський	21	9	18	77
Дніпровський	14	16	10	72
Оболонський	16	6	10	74
Печерський	6	6	8	27
Подільський	11	6	11	50
Святошинський	5	5	6	109
Солом'янський	16	12	7	55
Шевченківський	11	11	9	56
місто Київ	117	122	141	608

Розподіл кількості вчителів за категорією, %



Розподіл кількості вчителів за категорією по районах, %



У 2017-2018 навчальному році найбільше вчителів 4-х класів закладів загальної середньої освіти міста Києва, які мають кваліфікаційну категорію спеціаліст вищої категорії, у Святошинському районі.

Розподіл кількості вчителів за показником: учитель-методист, старший учитель

район	учитель-методист	старший учитель
Голосіївський	15	22
Дарницький	19	25
Деснянський	9	38
Дніпровський	18	33
Оболонський	19	40
Печерський	15	14
Подільський	15	22
Святошинський	23	68
Солом'янський	16	24
Шевченківський	32	22
місто Київ	181	308

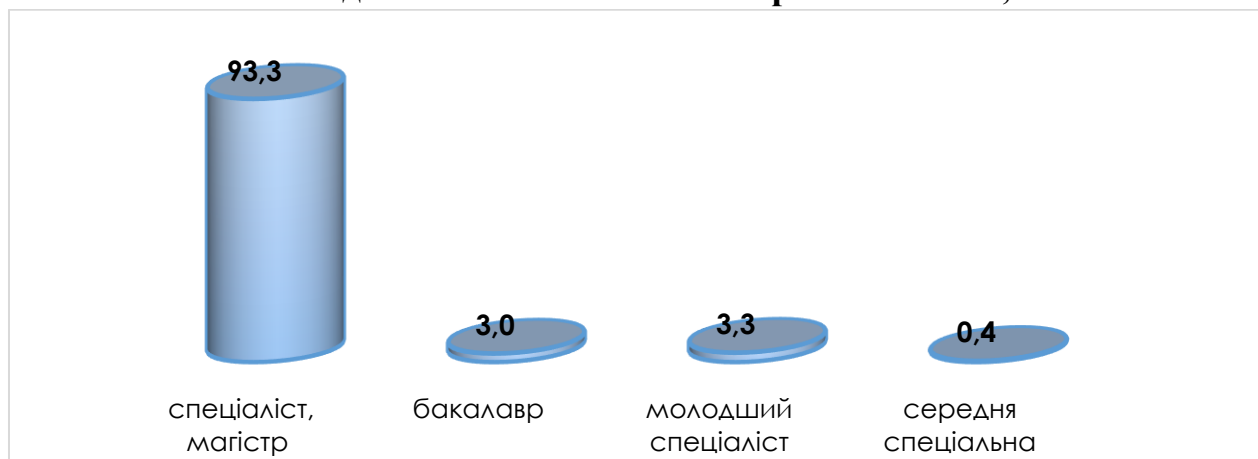
Розподіл кількості вчителів за званням, %



У 2017-2018 навчальному році найбільше вчителів 4-х класів закладів загальної середньої освіти міста Києва, які мають звання учитель-методист, у Шевченківському районі.

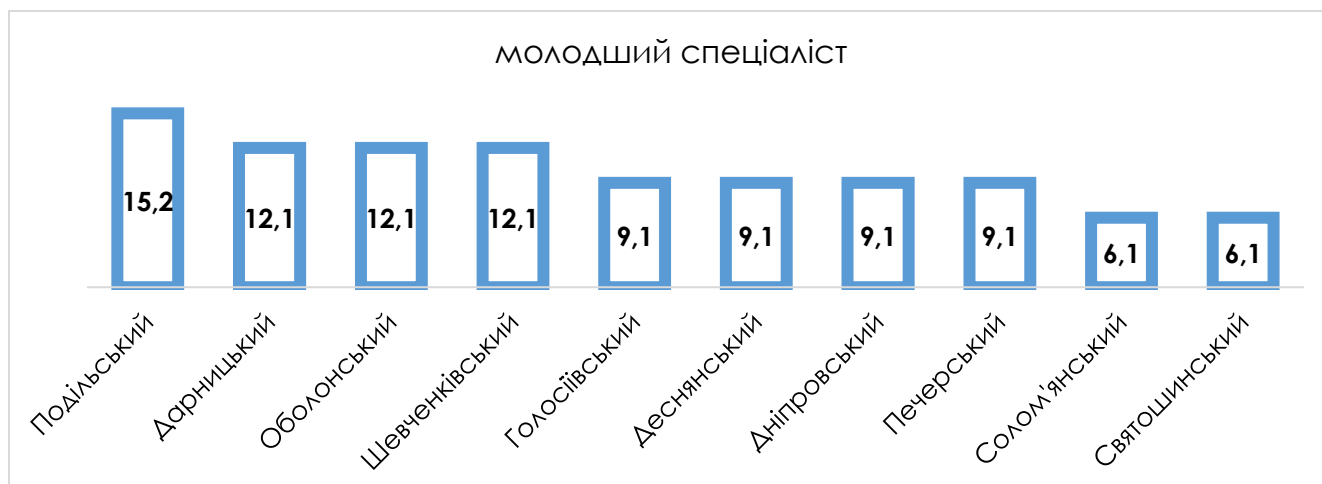
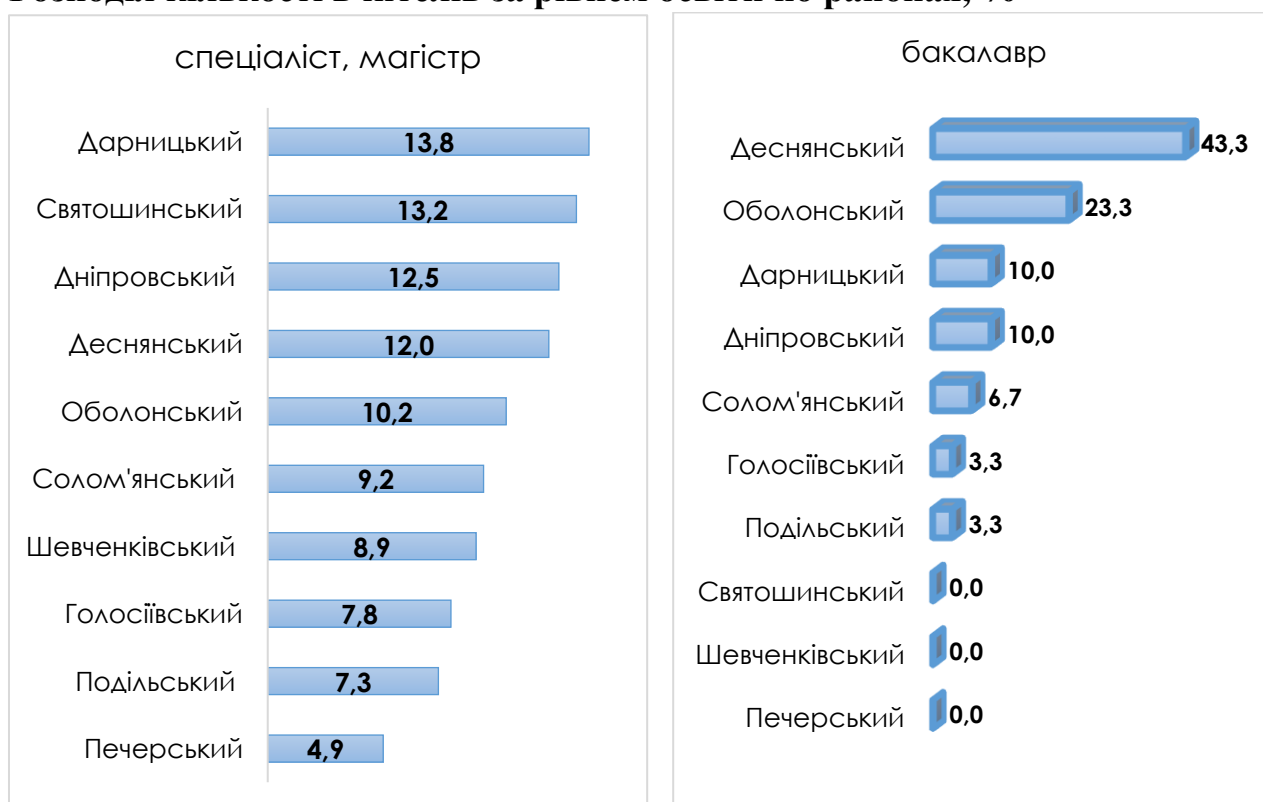
Найбільша кількість учителів 4-х класів закладів загальної середньої освіти міста Києва, які мають звання старший учитель, – у Святошинському районі.

Розподіл кількості вчителів за рівнем освіти, %

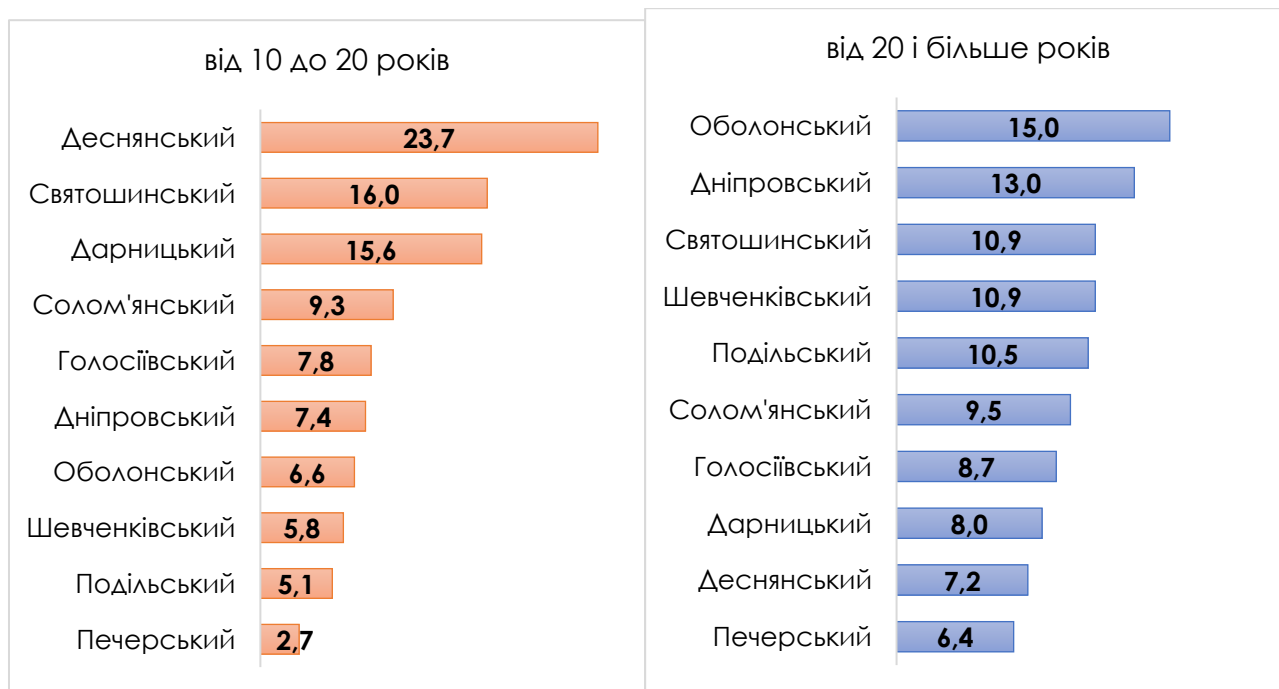



Середню спеціальну освіту мають вчителі тільки у Подільському районі.


Розподіл кількості вчителів за рівнем освіти по районах, %



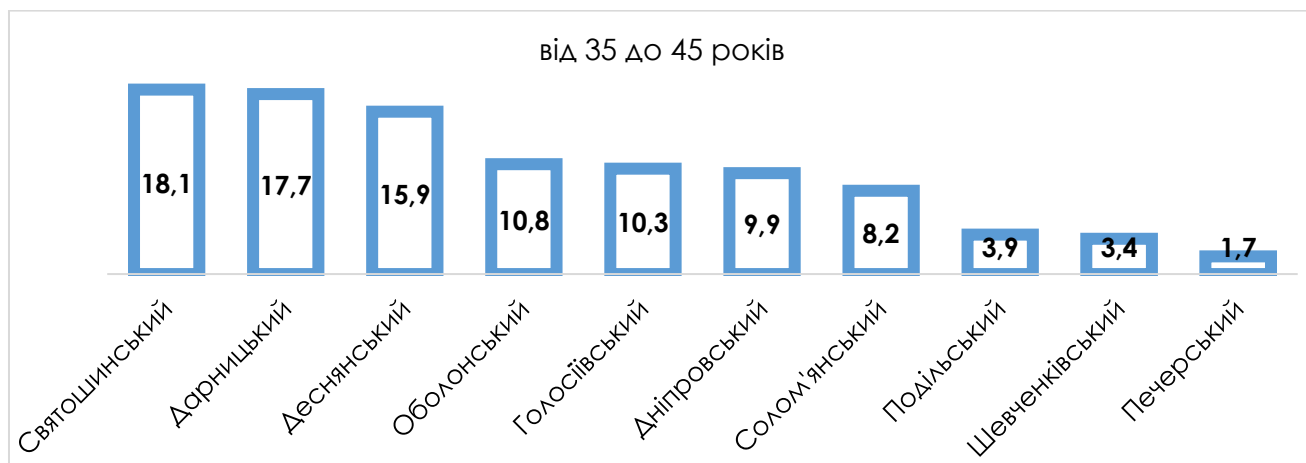
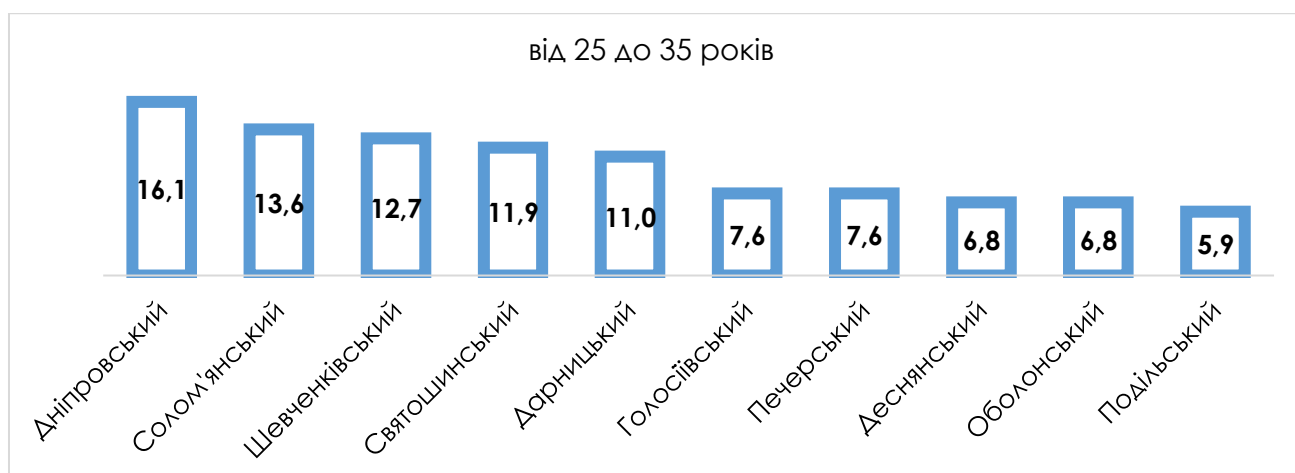
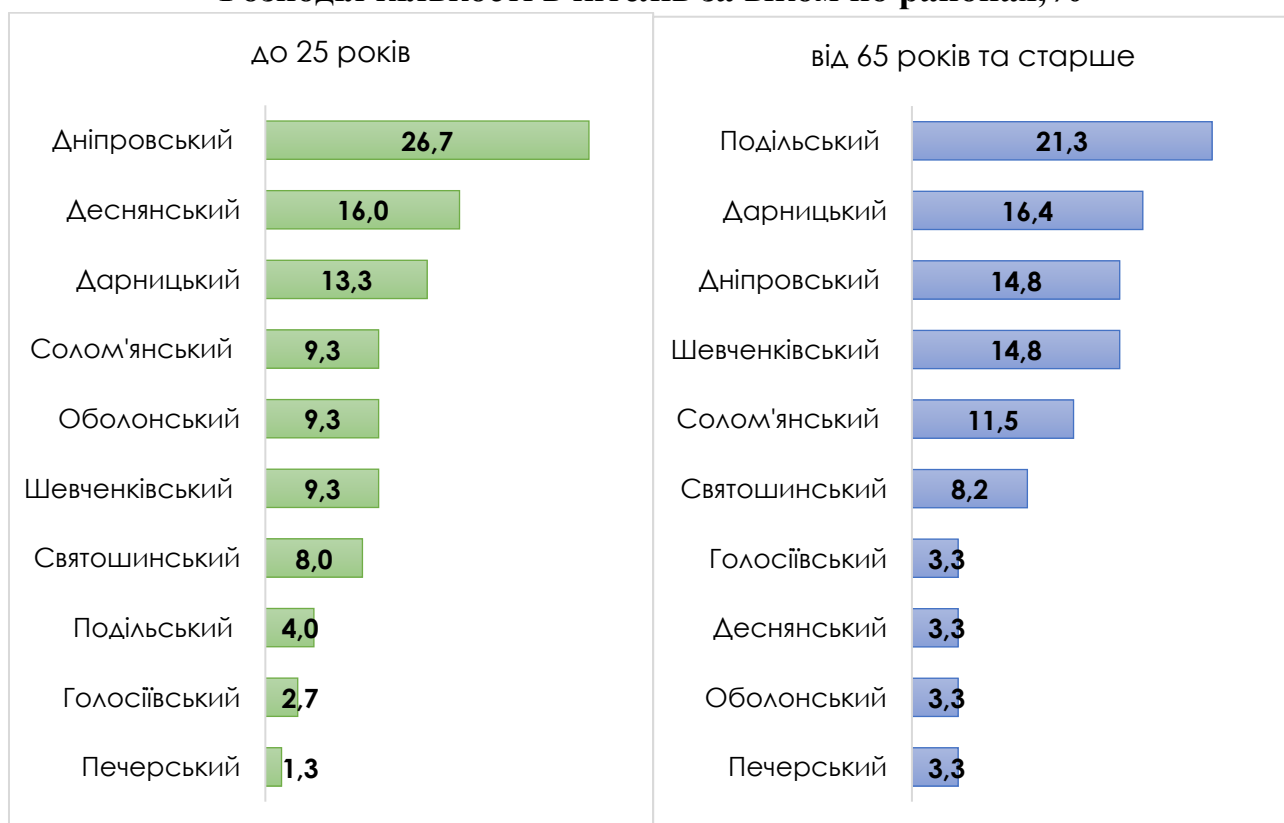
Розподіл кількості вчителів за стажем роботи, %

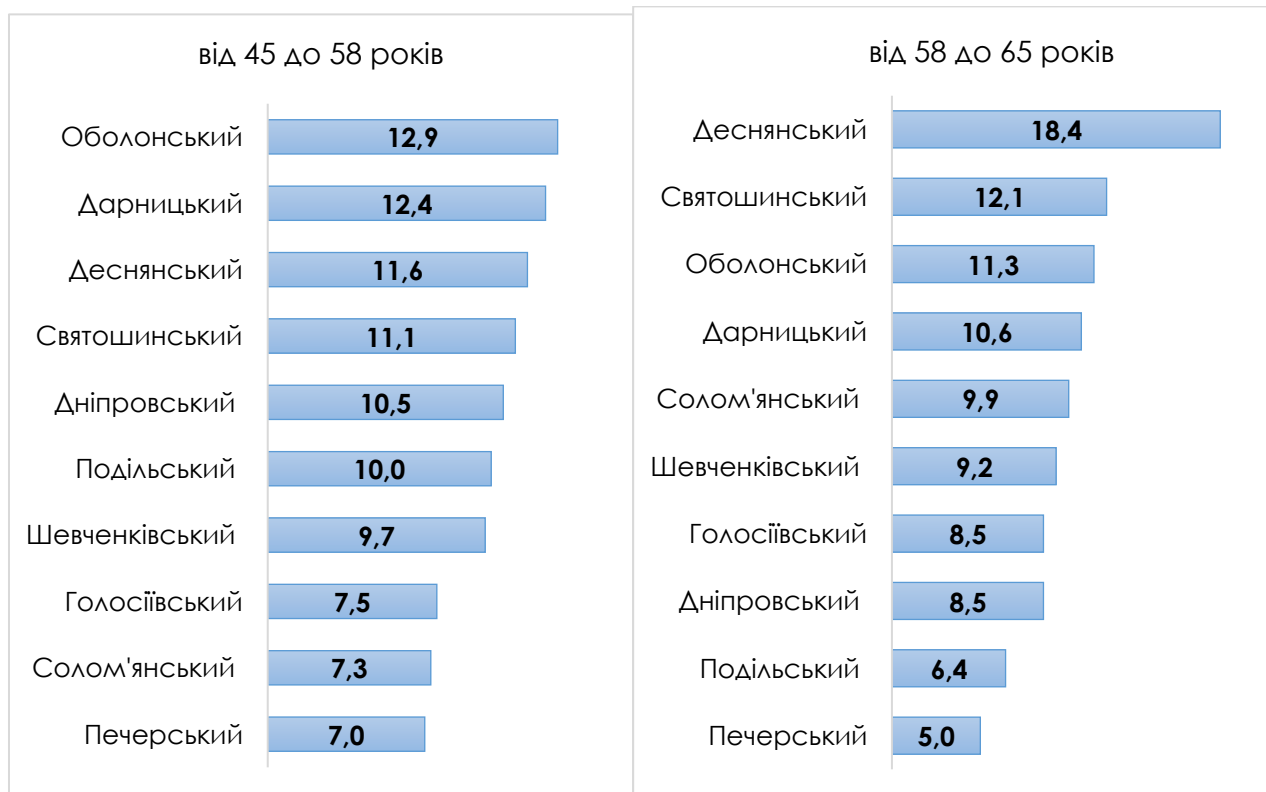


Розподіл кількості вчителів за віком, %



Розподіл кількості вчителів за віком по районах, %





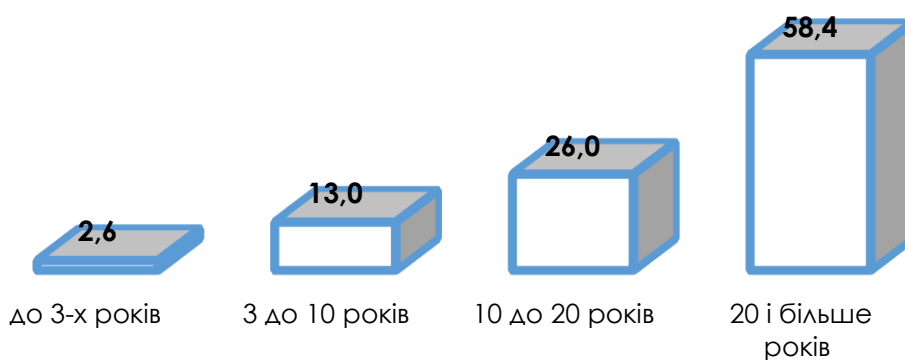
202 учителі 4-х класів віком від 58 років зокрема: від 58 до 65 років – 141, від 65 років і старше – 61.

Голосіївський район

Розподіл учителів за показниками: жінки, стаж роботи

усього	жінки		стаж роботи							
			до 3-х років		від 3 до 10 років		від 10 до 20 років		від 20 років і більше	
	к-ість	%	к-ість	%	к-ість	%	к-ість	%	к-ість	%
77	77	100	2	2,6	10	13,0	20	26,0	45	58,4

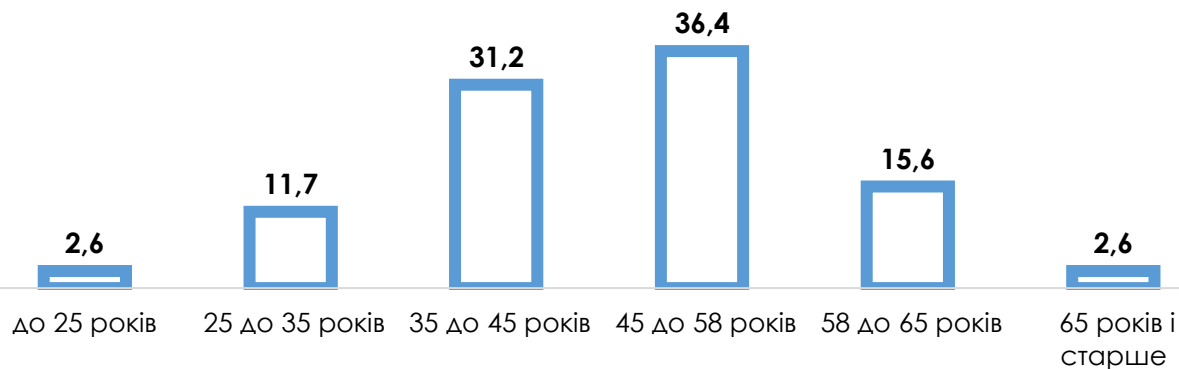
Розподіл учителів Голосіївського району **за стажем** роботи, %



Розподіл кількості вчителів за віком

до 25 років	від 25 до 35 років	від 35 до 45 років	від 45 до 58 років	від 58 до 65 років	від 65 років і старше
2	9	24	28	12	2

Розподіл учителів Голосіївського району **за віком**, %



Розподіл учителів за рівнем освіти

спеціаліст, магістр (вища)		бакалавр (незакінчена вища)		молодший спеціаліст (середня спеціальна)	
кількість	%	кількість	%	кількість	%
73	94,8	1	1,3	3	3,9

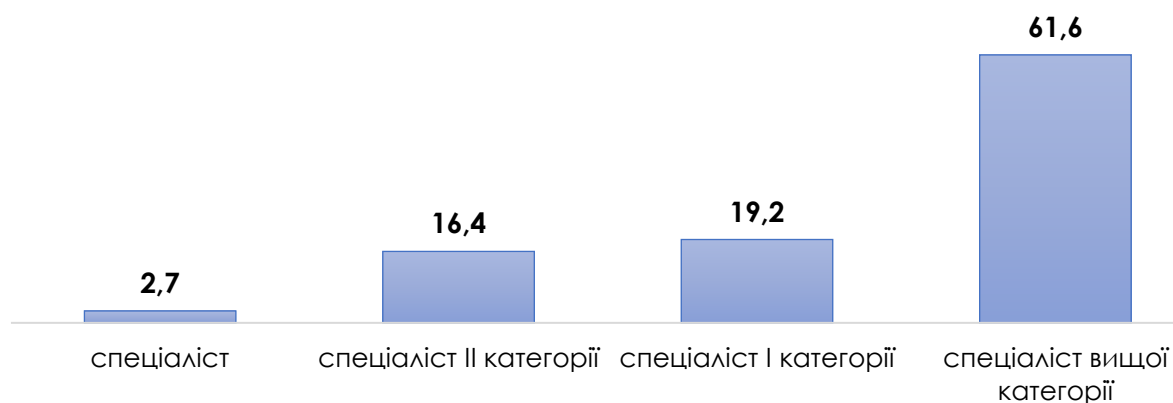
Розподіл учителів Голосіївського району за **рівнем освіти, %**



Розподіл кількості вчителів за категорією

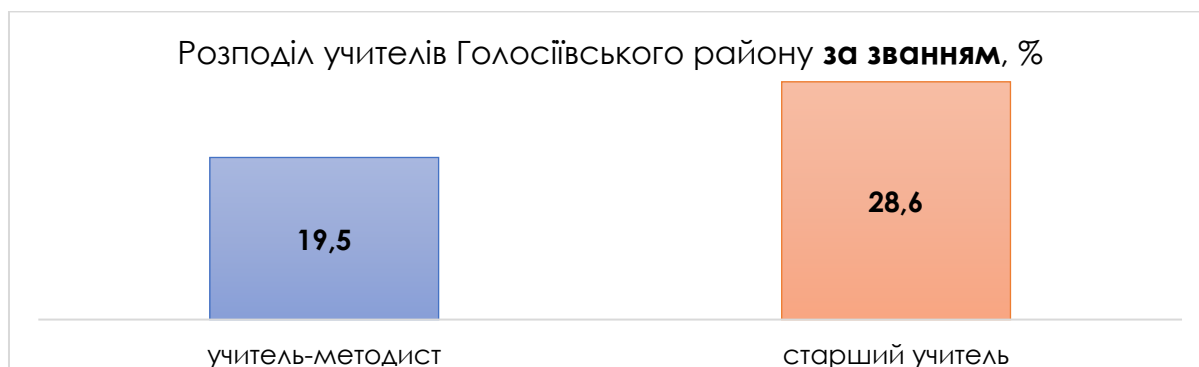
спеціаліст	спеціаліст II категорії	спеціаліст I категорії	спеціаліст вищої категорії
2	12	14	45

Розподіл учителів Голосіївського району за категорією, %



Розподіл кількості вчителів за показником: учитель-методист, старший учитель

учитель-методист	старший учитель
15	22



У 2017-2018 навчальному році в системі загальної середньої освіти Голосіївського району всі вчителі 4-х класів – жінки. Переважно:

- вік від 45 до 58 років (36,4%);
- стаж роботи від 20 років і більше (58,4%);
- рівень освіти – спеціаліст, магістр (94,8%);
- категорія спеціаліст вищої категорії (61,6%).

Звання учитель-методист має 19,5% учителів 4-х класів, старший учитель – 28,6%.

Прогнозована кількість першокласників у 2018/2019 навчальному році за показниками: учні 1-х класів, класи, відповідно вчителі

учні	класи по 30 учнів	класи по 25учнів
2528	84	101

Прогнозована кількість першокласників (2018/2019 навчальний рік) – 2528, це 84 класи з наповненістю 30 учнів або 101 з наповненістю 25 учнів.

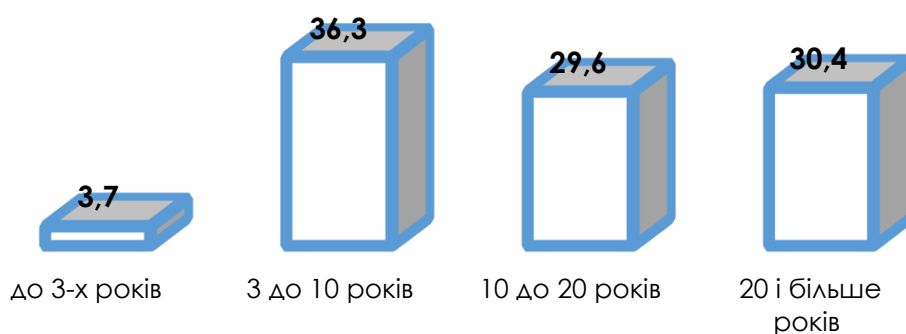
Тобто у 2018/2019 навчальному році потрібно **додатково від 7 до 24 учителів** перших класів, в залежності від наповнюваності класу.

Дарницький район

Розподіл учителів за показниками: жінки, стаж роботи

усього	жінки		стаж роботи							
			до 3-х років		від 3 до 10 років		від 10 до 20 років		20 років і більше	
	к-ість	%	к-ість	%	к-ість	%	к-ість	%	к-ість	%
135	134	99,3	5	3,7	49	36,3	40	29,6	41	30,4

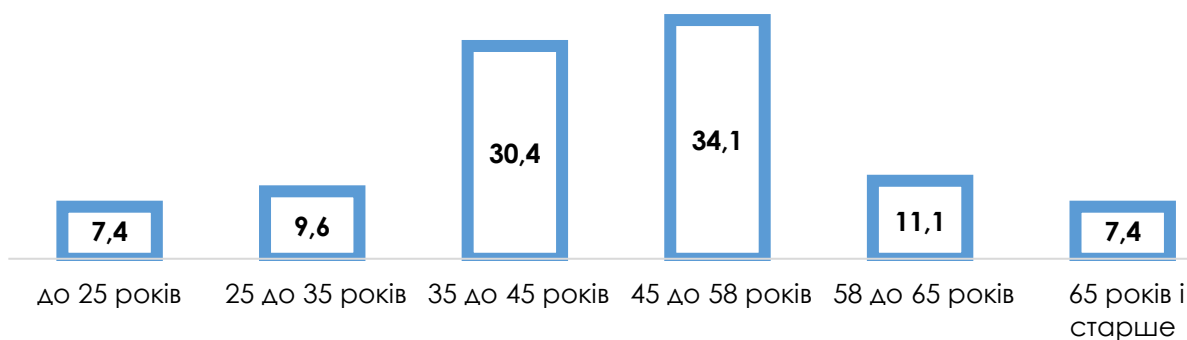
Розподіл учителів Дарницького району **за стажем** роботи, %



Розподіл кількості вчителів за віком

до 25 років	від 25 до 35 років	від 35 до 45 років	від 45 до 58 років	від 58 до 65 років	від 65 років і старше
10	13	41	46	15	10

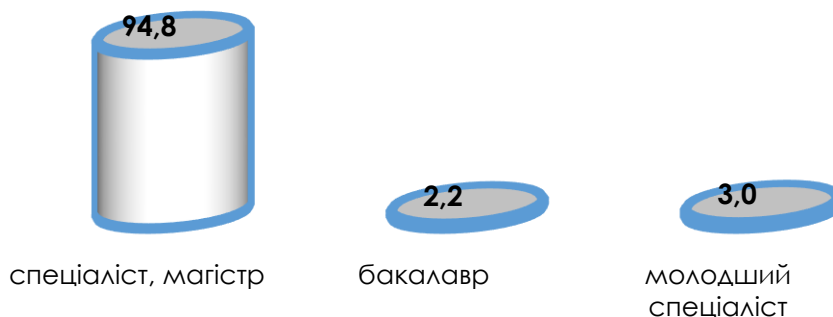
Розподіл учителів Дарницького району **за віком**, %



Розподіл учителів за рівнем освіти

спеціаліст, магістр (вища)		бакалавр (незакінчена вища)		молодший спеціаліст (середня спеціальна)	
кількість	%	кількість	%	кількість	%
128	94,8	3	2,2	4	3,0

Розподіл учителів Дарницького району за **рівнем освіти**, %



Розподіл кількості вчителів за категорією

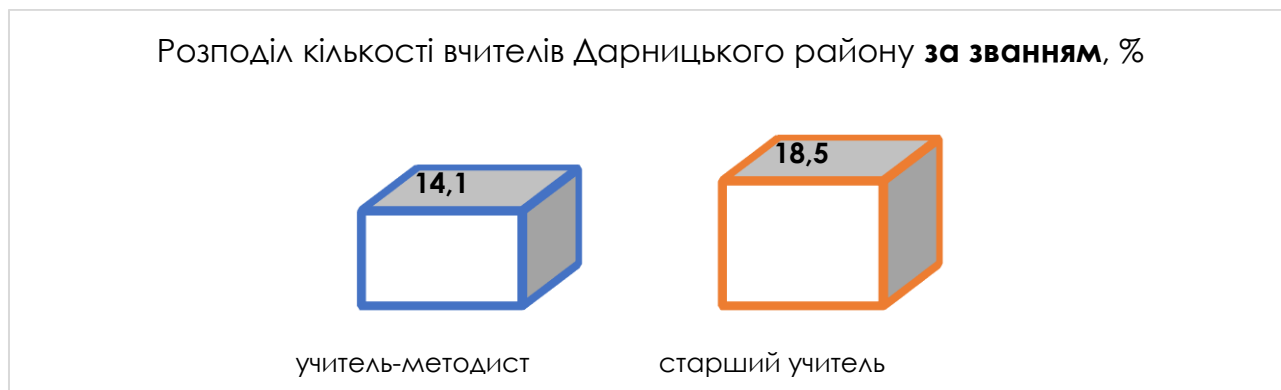
спеціаліст	спеціаліст II категорії	спеціаліст I категорії	спеціаліст вищої категорії
15	39	38	43

Розподіл учителів Дарницького району за **категорією**, %



Розподіл кількості вчителів за показником: учитель-методист, старший учитель

учитель-методист	старший учитель
19	25



У 2017-2018 навчальному році в системі загальної середньої освіти Дарницького району вчителі 4-х класів, із них жінки (99,3%), переважно мають:

- вік від 45 до 58 років (34,1%);
- стаж роботи від 3 до 10 років (36,3%);
- рівень освіти – спеціаліст, магістр (94,8%);
- категорія спеціаліст вищої категорії (31,9%).

Звання учитель-методист має 14,1% учителів 4-х класів, старший учитель – 18,5%.

Прогнозована кількість першокласників у 2018/2019 навчальному році за показниками: учні 1-х класів, класи та відповідно вчителі

учні	класи по 30 учнів	класи по 25 учнів
5500	183	220

Прогнозована кількість першокласників (2018/2019 навчальний рік) – 5500, це 183 класи з наповненістю 30 учнів або 220 з наповненістю 25 учнів.

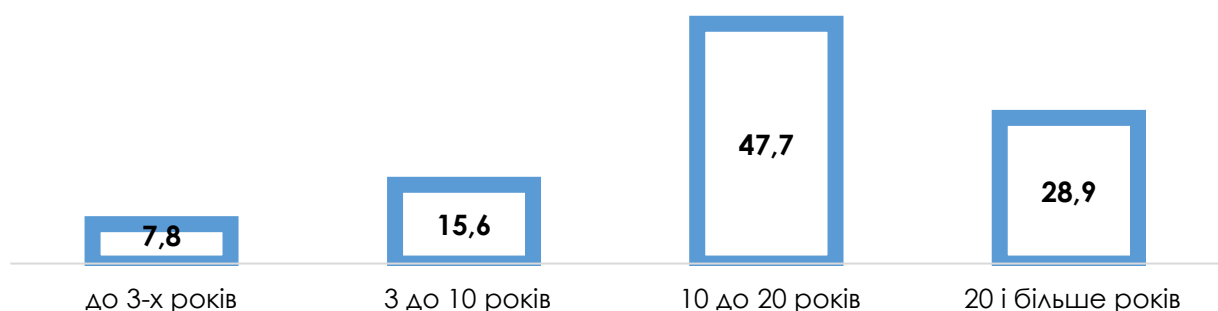
Тобто у 2018/2019 навчальному році потрібно **додаєтьово** ще від 48 до 85 класів, відповідно **від 48 до 85 учителів** перших класів.

Деснянський район

Розподіл учителів за показниками: жінки, стаж роботи

усього	жінки		стаж роботи							
			до 3-х років		від 3 до 10 років		від 10 до 20 років		20 років і більше	
	к-ість	%	к-ість	%	к-ість	%	к-ість	%	к-ість	%
128	127	99,2	10	7,8	20	15,6	61	47,7	37	28,9


Розподіл учителів Деснянського району **за стажем** роботи, %



Розподіл кількості вчителів за віком

до 25 років	від 25 до 35 років	від 35 до 45 років	від 45 до 58 років	від 58 до 65 років	від 65 років і старше
12	8	37	43	26	2

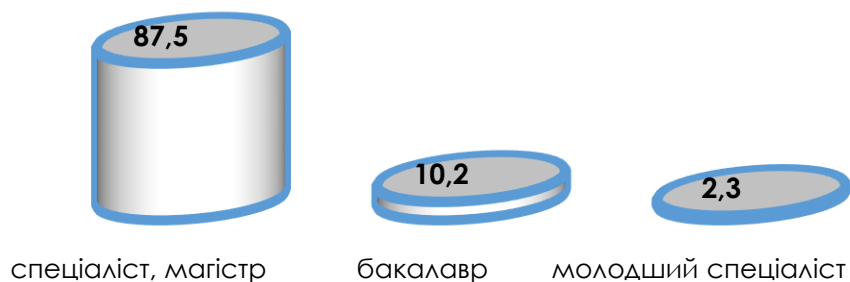
Розподіл учителів Деснянського району **за віком**, %



Розподіл учителів за рівнем освіти

спеціаліст, магістр (вища)		бакалавр (незакінчена вища)		молодший спеціаліст (середня спеціальна)	
кількість	%	кількість	%	кількість	%
112	87,5	13	10,2	3	2,3

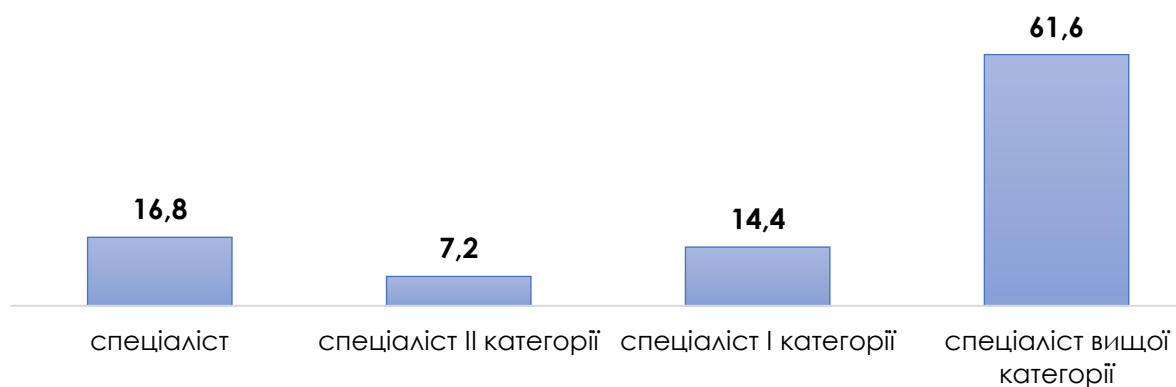
Розподіл учителів Деснянського району за рівнем освіти, %



Розподіл кількості вчителів за категорією

спеціаліст	спеціаліст II категорії	спеціаліст I категорії	спеціаліст вищої категорії
21	9	18	77

Розподіл учителів Деснянського району за категорією, %



Розподіл кількості вчителів за показником: учитель-методист, старший учитель

учитель-методист	старший учитель
9	38



У 2017-2018 навчальному році в системі загальної середньої освіти Деснянського району вчителі 4-х класів, із них жінки (99,2%), переважно мають:

- вік від 45 до 58 років (33,6%);
- стаж роботи від 10 до 20 років (47,7%);
- рівень освіти – спеціаліст, магістр (87,5%);
- категорія спеціаліст вищої категорії (61,6%).

Мають звання 36,7% учителів 4-х класів: учитель-методист – 7,0%, старший учитель – 29,7%.

Прогнозована кількість першокласників у 2018/2019 навчальному році за показниками: учні 1-х класів, класи та відповідно вчителі

учні	класи по 30 учнів	класи по 25учнів
4009	134	160

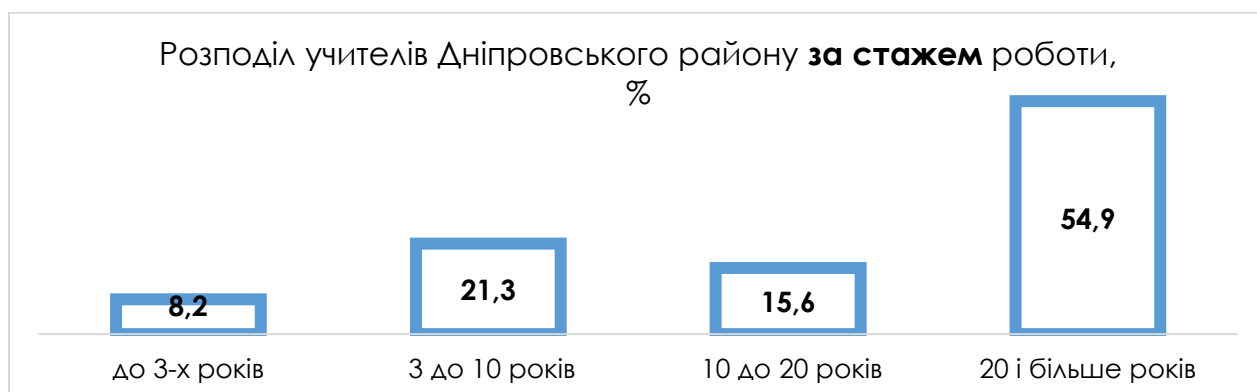
Прогнозована кількість першокласників (2018/2019 навчальний рік) – 4009, це 134 класи з наповненістю 30 учнів або 160 з наповненістю 25 учнів.

Тобто у 2018/2019 навчальному року потрібно **додатково** ще від 6 до 32 класів, відповідно від **6 до 32 учителів** перших класів.

Дніпровський район

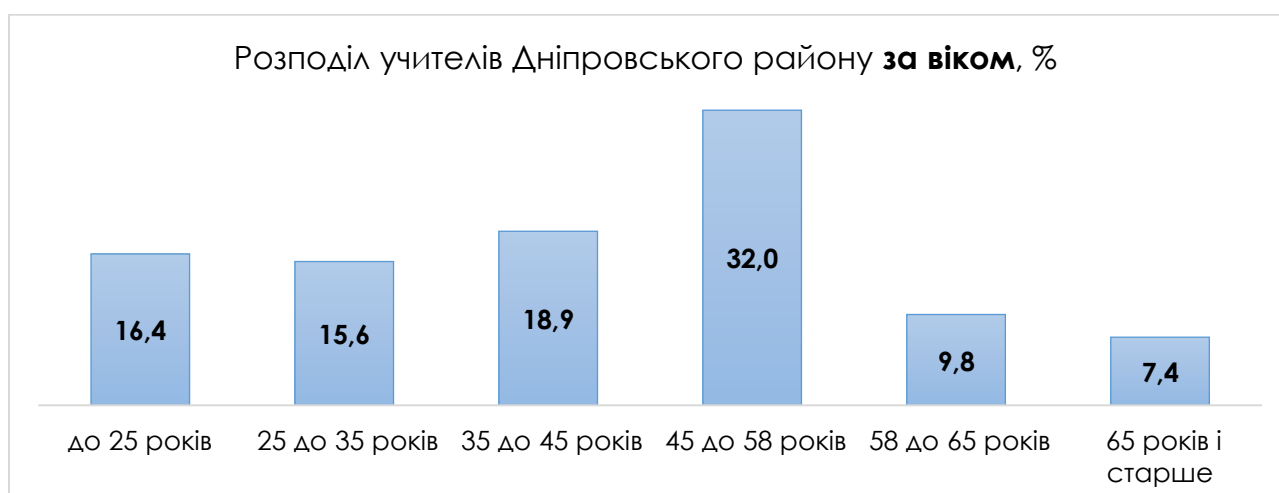
Розподіл учителів за показниками: жінки, стаж роботи

усього	жінки		стаж роботи							
			до 3-х років		від 3 до 10 років		від 10 до 20 років		20 років і більше	
	к-ість	%	к-ість	%	к-ість	%	к-ість	%	к-ість	%
122	121	99,2	10	8,2	26	21,3	19	15,6	67	54,9



Розподіл кількості вчителів за віком

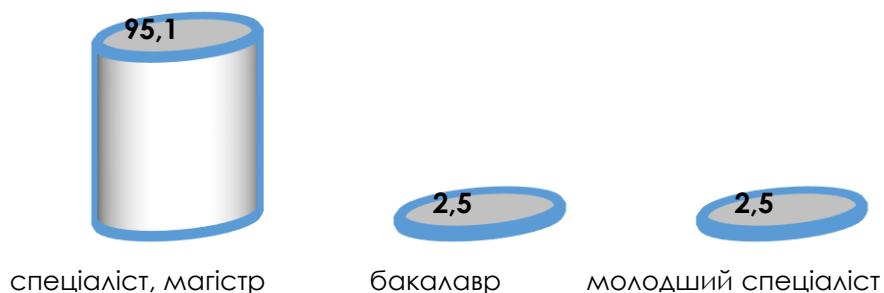
до 25 років	від 25 до 35 років	від 35 до 45 років	від 45 до 58 років	від 58 до 65 років	від 65 років і старше
20	19	23	39	12	9



Розподіл учителів за рівнем освіти

спеціаліст, магістр (вища)		бакалавр (незакінчена вища)		молодший спеціаліст (середня спеціальна)	
кількість	%	кількість	%	кількість	%
116	95,1	3	2,5	3	2,5


Розподіл учителів Дніпровського району за рівнем освіти, %



Розподіл кількості вчителів за категорією

спеціаліст	спеціаліст II категорії	спеціаліст I категорії	спеціаліст вищої категорії
14	16	20	72

Розподіл учителів Дніпровського району за категорією, %



Розподіл кількості вчителів за показником: учитель-методист, старший учитель

учитель-методист	старший учитель
18	33



У 2017-2018 навчальному році в системі загальної середньої освіти Дніпровського району вчителі 4-х класів, із них жінки (99,2%), переважно мають:

- вік від 45 до 58 років (32,0%);
- стаж роботи від 20 років і більше (54,9%);
- рівень освіти – спеціаліст, магістр (95,1%);
- категорія спеціаліст вищої категорії (59,0%).

Мають звання 41,8% учителів 4-х класів: учитель-методист – 14,8%, старший учитель – 27,0%.

Прогнозована кількість першокласників у 2018/2019 навчальному році за показниками: учні 1-х класів, класи та відповідно вчителі

учні	класи по 30 учнів	класи по 25учнів
3800	127	152

Прогнозована кількість першокласників (2018/2019 навчальний рік) – 3800, це 127 класів з наповненістю 30 учнів або 152 з наповненістю 25 учнів.

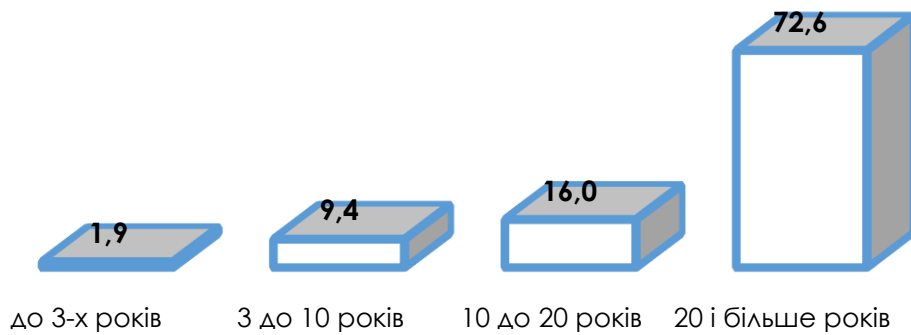
Тобто у 2018/2019 навчальному році потрібно **додатково** ще від 5 до 30 класів, відповідно **від 5 до 30 учителів** перших класів.

Оболонський район

Розподіл учителів за показниками: жінки, стаж роботи

усього	жінки		стаж роботи							
			до 3-х років		від 3 до 10 років		від 10 до 20 років		20 років і більше	
	к-ість	%	к-ість	%	к-ість	%	к-ість	%	к-ість	%
106	106	100	2	1,9	10	9,4	17	16,0	77	72,6


Розподіл учителів Оболонського району **за стажем** роботи, %



Розподіл кількості вчителів за віком

до 25 років	від 25 до 35 років	від 35 до 45 років	від 45 до 58 років	від 58 до 65 років	від 65 років і старше
7	8	25	48	16	2

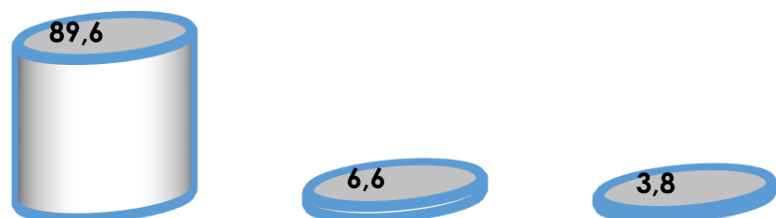
Розподіл учителів Оболонського району **за віком**, %



Розподіл учителів за рівнем освіти

спеціаліст, магістр (вища)		бакалавр (незакінчена вища)		молодший спеціаліст (середня спеціальна)	
кількість	%	кількість	%	кількість	%
95	89,6	7	6,6	4	3,8

Розподіл учителів Оболонського району за **рівнем освіти, %**



спеціаліст, магістр

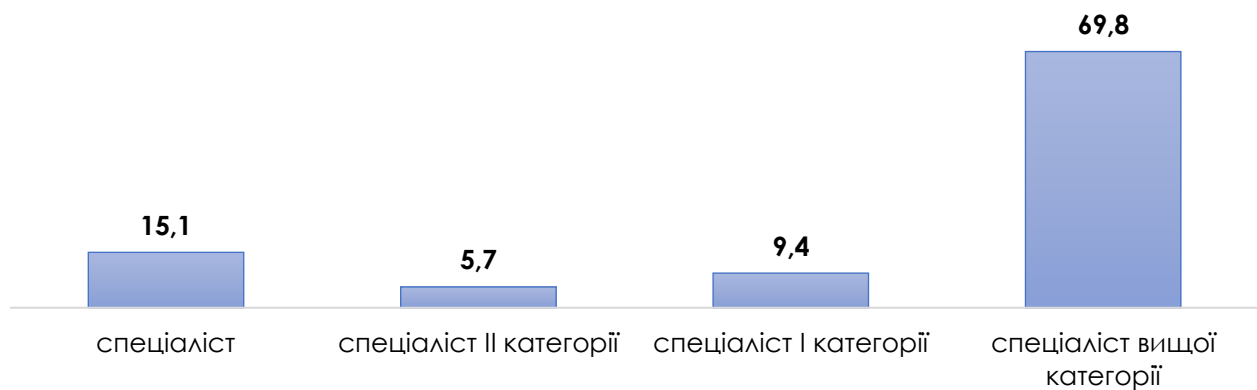
бакалавр

молодший спеціаліст

Розподіл кількості вчителів за категорією

спеціаліст	спеціаліст II категорії	спеціаліст I категорії	спеціаліст вищої категорії
16	6	10	74

Розподіл учителів Оболонського району **за категорією, %**



спеціаліст

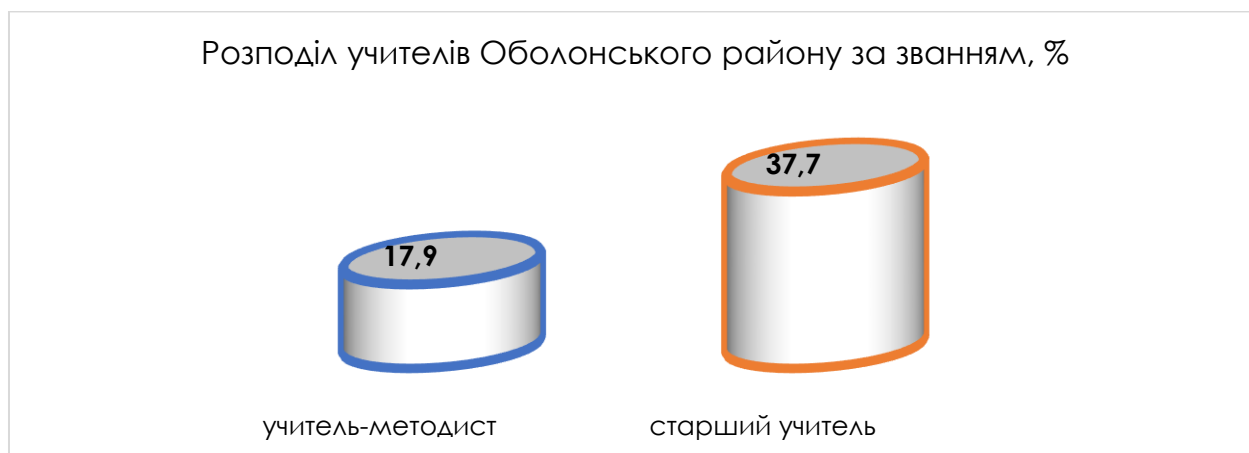
спеціаліст II категорії

спеціаліст I категорії

спеціаліст вищої категорії

Розподіл кількості вчителів за показником: учитель-методист, старший учитель

учитель-методист	старший учитель
19	40



У 2017-2018 навчальному році в системі загальної середньої освіти Оболонського району вчителі 4-х класів, – жінки (100%). Переважно мають:

- вік від 45 до 58 років (45,3%);
- стаж роботи від 20 років і більше (72,6%);
- рівень освіти – спеціаліст, магістр (89,6%);
- категорія спеціаліст вищої категорії (69,8%).

Мають звання 57,8% учителів 4-х класів: учитель-методист – 17,9%, старший учитель – 37,7%.

Прогнозована кількість першокласників у 2018/2019 навчальному році за показниками: учні 1-х класів, класи та відповідно вчителів

учні	класи по 30 учнів	класи по 25учнів
3385	112	135

Прогнозована кількість першокласників (2018/2019 навчальний рік) – 3385, це 112 класів з наповненістю 30 учнів або 135 з наповненістю 25 учнів.

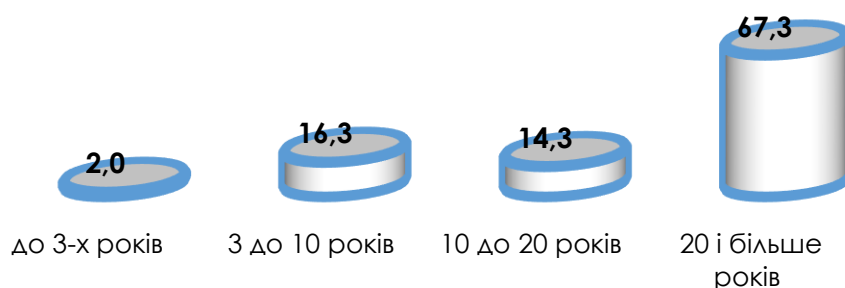
Тобто у 2018/2019 навчальному році потрібно **додатково** ще від 6 до 29 класів, відповідно від **6 до 29 учителів** перших класів.

Печерський район

Розподіл учителів за показниками: жінки, стаж роботи

усього	жінки		стаж роботи							
			до 3-х років		від 3 до 10 років		від 10 до 20 років		20 років і більше	
	к-ість	%	к-ість	%	к-ість	%	к-ість	%	к-ість	%
49	48	98,0	1	2,0	8	16,3	7	14,3	33	67,3

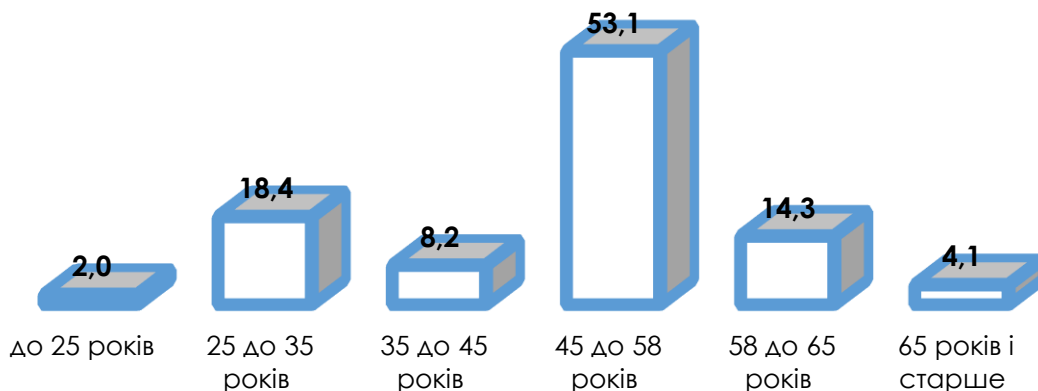
Розподіл учителів Печерського району **за стажем** роботи, %



Розподіл кількості вчителів за віком

до 25 років	від 25 до 35 років	від 35 до 45 років	від 45 до 58 років	від 58 до 65 років	від 65 років і старше
1	9	4	26	7	2

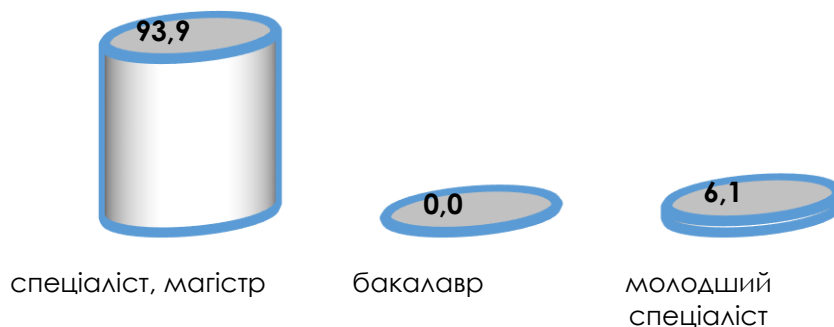
Розподіл учителів Печерського району **за віком**, %



Розподіл учителів за рівнем освіти

спеціаліст, магістр (вища)		бакалавр (незакінчена вища)		молодший спеціаліст (середня спеціальна)	
кількість	%	кількість	%	кількість	%
46	93,9	0	0,0	3	6,1


Розподіл учителів Печерського району за рівнем освіти, %



Розподіл кількості вчителів за категорією

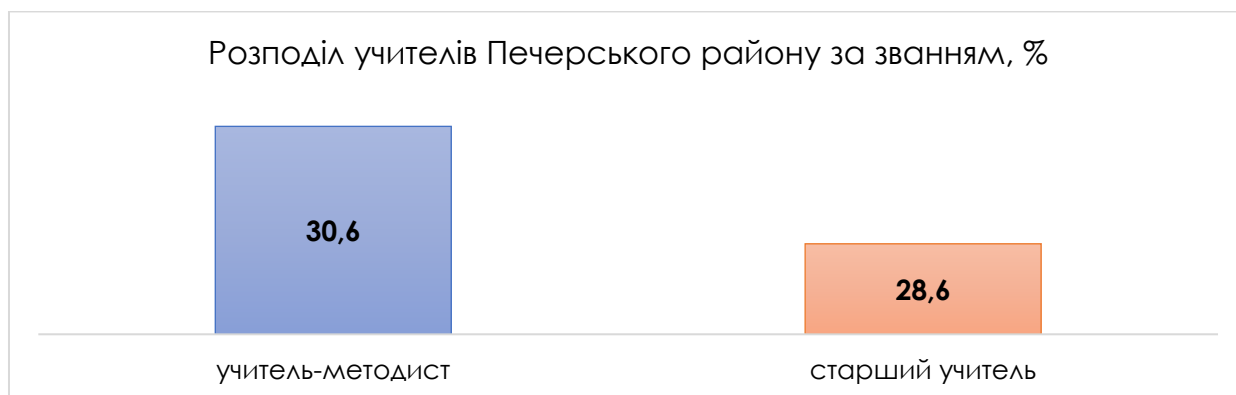
спеціаліст	спеціаліст II категорії	спеціаліст I категорії	спеціаліст вищої категорії
6	6	8	27

Розподіл учителів Печерського району за категорією, %



Розподіл кількості вчителів за показником: учитель-методист, старший учитель

учитель-методист	старший учитель
15	14



У 2017-2018 навчальному році в системі загальної середньої освіти Печерського району вчителі 4-х класів, із них жінки (98,0%), переважно мають:

- вік від 45 до 58 років (53,1%);
- стаж роботи від 20 років і більше (67,3%);
- рівень освіти – спеціаліст, магістр (93,9%);
- категорія спеціаліст вищої категорії (57,4%).

Мають звання 59,2% учителів 4-х класів: учитель-методист – 30,6%, старший учитель – 28,6%.

Прогнозована кількість першокласників у 2018/2019 навчальному році за показниками: учні 1-х класів, класи та відповідно вчителі

учні	класи по 30 учнів	класи по 25учнів
1529	51	61

Прогнозована кількість першокласників (2018/2019 навчальний рік) – 1529, це 51 клас з наповненістю 30 учнів або 61 з наповненістю 25 учнів.

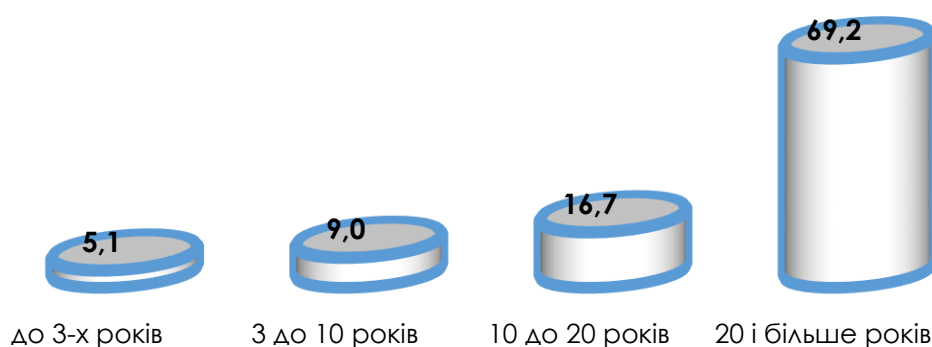
Тобто у 2018/2019 навчальному році потрібно **додатково** ще від 2 до 12 класів, відповідно **від 2 до 12 учителів** перших класів.

Подільський район

Розподіл учителів за показниками: жінки, стаж роботи

усього	жінки		стаж роботи							
			до 3-х років		від 3 до 10 років		від 10 до 20 років		20 років і більше	
	к-ість	%	к-ість	%	к-ість	%	к-ість	%	к-ість	%
78	78	100	4	5,1	7	9,0	13	16,7	54	69,2


Розподіл учителів Подільського району **за стажем** роботи, %



Розподіл кількості вчителів за віком

до 25 років	від 25 до 35 років	від 35 до 45 років	від 45 до 58 років	від 58 до 65 років	від 65 років і старше
3	7	9	37	9	13

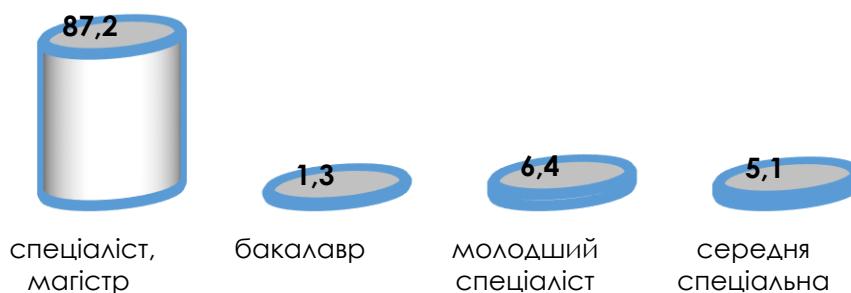
Розподіл учителів Подільського району **за віком**, %



Розподіл учителів за рівнем освіти

спеціаліст, магістр (вища)		бакалавр (незакінчена вища)		молодший спеціаліст (середня спеціальна)		середня спеціальна	
кількість	%	кількість	%	кількість	%	кількість	%
68	87,2	1	1,3	5	6,4	4	5,1


Розподіл учителів Подільського району за рівнем освіти, %



Розподіл кількості вчителів за категорією

спеціаліст	спеціаліст II категорії	спеціаліст I категорії	спеціаліст вищої категорії
11	6	11	50

Розподіл учителів Подільського району за категорією, %



Розподіл кількості вчителів за показником: учитель-методист, старший учитель

учитель-методист	старший учитель
15	22



У 2017-2018 навчальному році в системі загальної середньої освіти Подільського району вчителі 4-х класів, – жінки (100,0%), переважно мають:

- вік від 45 до 58 років (47,4%);
- стаж роботи від 20 років і більше (69,2%);
- рівень освіти – спеціаліст, магістр (87,2%);
- категорія спеціаліст вищої категорії (64,1%).

Мають звання 47,4% учителів 4-х класів: учитель-методист – 19,2%, старший учитель – 28,2%.

Прогнозована кількість першокласників у 2018/2019 навчальному році за показниками: учні 1-х класів, класи та відповідно вчителі

учні	класи по 30 учнів	класи по 25учнів
2562	85	102

Прогнозована кількість першокласників (2018/2019 навчальний рік) – 2562, це 85 класів з наповненістю 30 учнів або 102 з наповненістю 25 учнів.

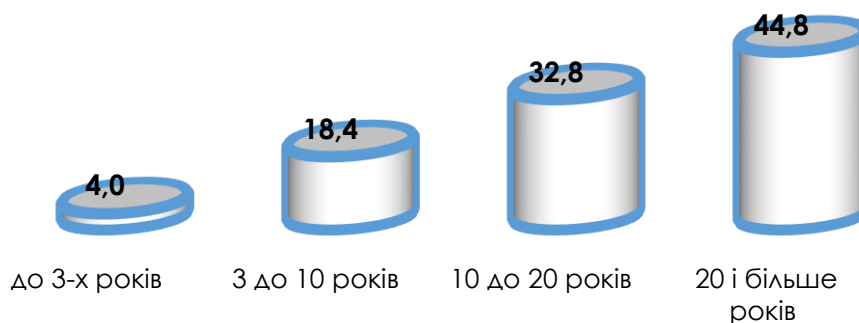
Тобто у 2018/2019 навчальному році потрібно **додатково** ще від 7 до 24 класів, відповідно **від 7 до 24 учителів** перших класів.

Святошинський район

Розподіл учителів за показниками: жінки, стаж роботи

усього	жінки		стаж роботи							
			до 3-х років		від 3 до 10 років		від 10 до 20 років		20 років і більше	
	к-ість	%	к-ість	%	к-ість	%	к-ість	%	к-ість	%
125	125	100,0	5	4,0	23	18,4	41	32,8	56	44,8

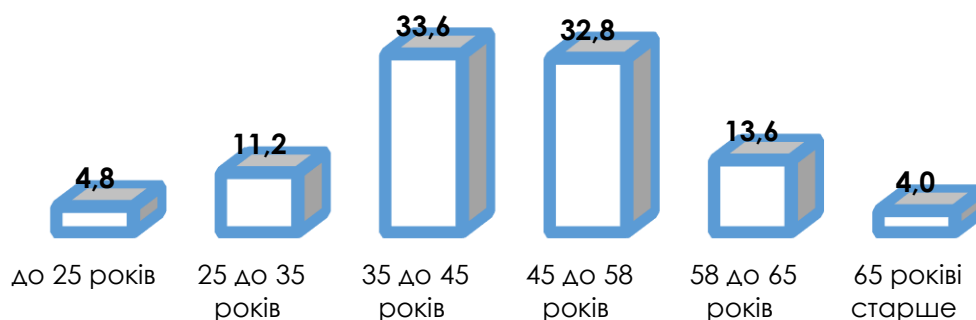
Розподіл учителів Святошинського району **за стажем** роботи, %



Розподіл кількості вчителів за віком

до 25 років	від 25 до 35 років	від 35 до 45 років	від 45 до 58 років	від 58 до 65 років	від 65 років і старше
6	14	42	41	17	5

Розподіл учителів Святошинського району **за віком**, %



Розподіл учителів за рівнем освіти

спеціаліст, магістр (вища)		бакалавр (незакінчена вища)		молодший спеціаліст (середня спеціальна)	
кількість	%	кількість	%	кількість	%
123	98,4	0	0,0	2	1,6

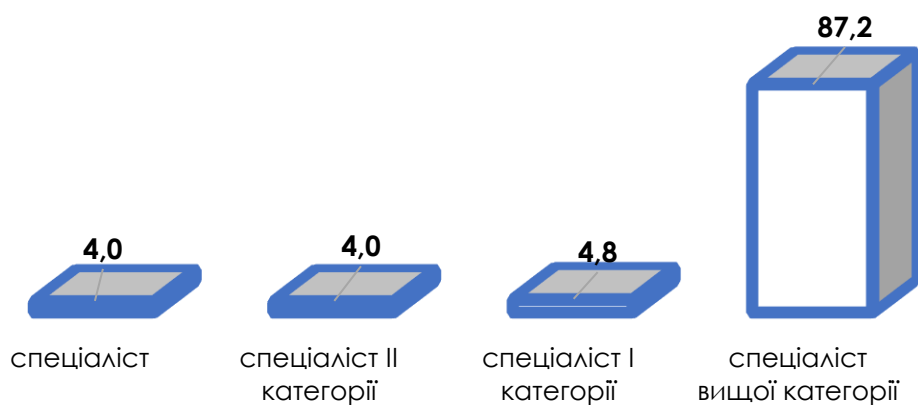
Розподіл учителів Святошинського району за рівнем освіти, %



Розподіл кількості вчителів за категорією

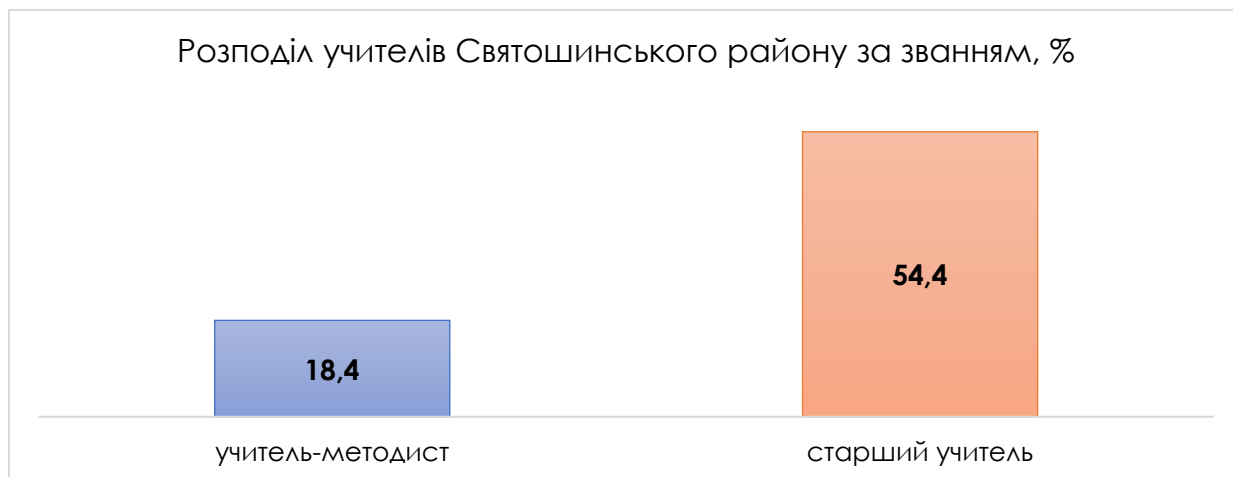
спеціаліст	спеціаліст II категорії	спеціаліст I категорії	спеціаліст вищої категорії
5	5	6	109

Розподіл учителів Святошинського району за категорією, %



Розподіл кількості вчителів за показником: учитель-методист, старший учитель

учитель-методист	старший учитель
23	68



У 2017-2018 навчальному році в системі загальної середньої освіти Святошинського району вчителі 4-х класів – жінки (100,0%). Переважно:

- вік від 35 до 45 років (33,6%);
- стаж роботи від 20 років і більше (44,8%);
- рівень освіти – спеціаліст, магістр (98,4%);
- категорія спеціаліст вищої категорії (86,6%).

Мають звання 72,8% учителів 4-х класів: учитель-методист – 18,4%, старший учитель – 54,4%.

Прогнозована кількість першокласників у 2018/2019 навчальному році за показниками: учні 1-х класів, класи та відповідно вчителі

учні	класи по 30 учнів	класи по 25учнів
4000	133	160

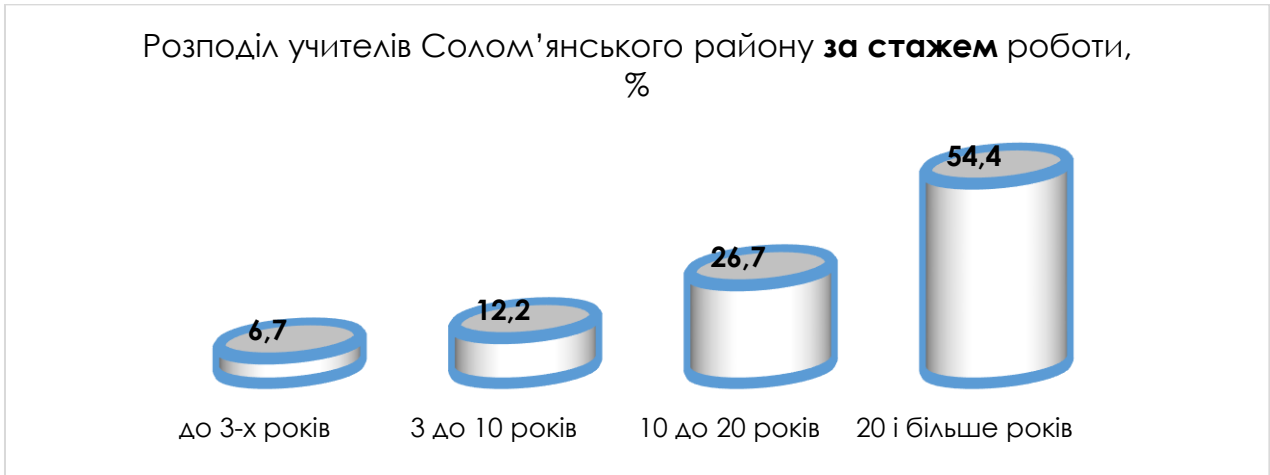
Прогнозована кількість першокласників (2018/2019 навчальний рік) – 4000, це 133 класи з наповненістю 30 учнів або 160 з наповненістю 25 учнів.

Тобто у 2018/2019 навчальному році потрібно **додатково** ще від 8 до 35 класів, відповідно **від 8 до 35 вчителів** перших класів.

Солом'янський район

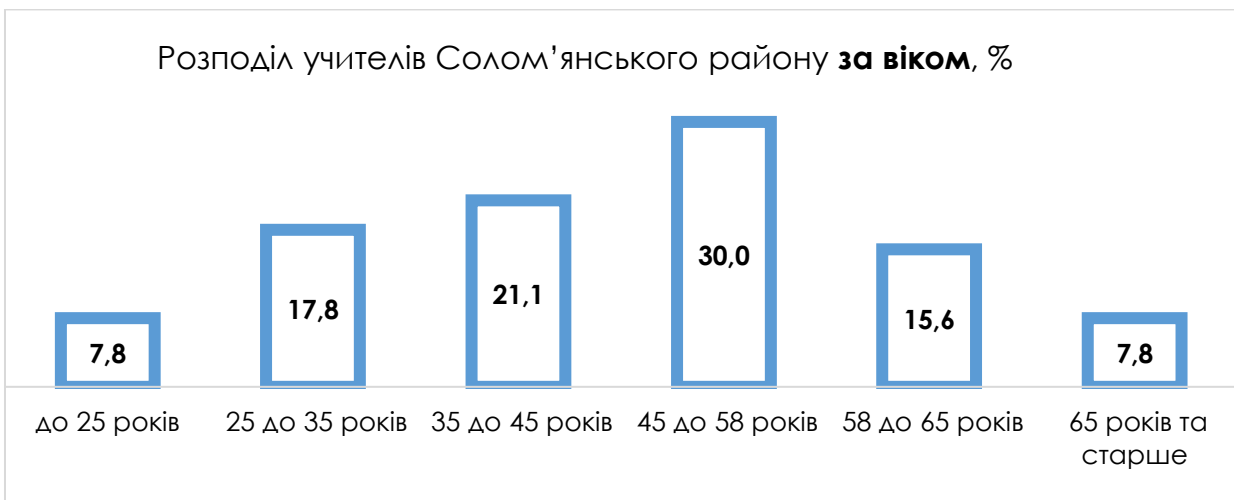
Розподіл учителів за показниками: жінки, стаж роботи

усього	жінки		стаж роботи							
			до 3-х років		від 3 до 10 років		від 10 до 20 років		20 років і більше	
	к-ість	%	к-ість	%	к-ість	%	к-ість	%	к-ість	%
90	88	97,2	6	6,7	11	12,2	24	26,7	49	54,4



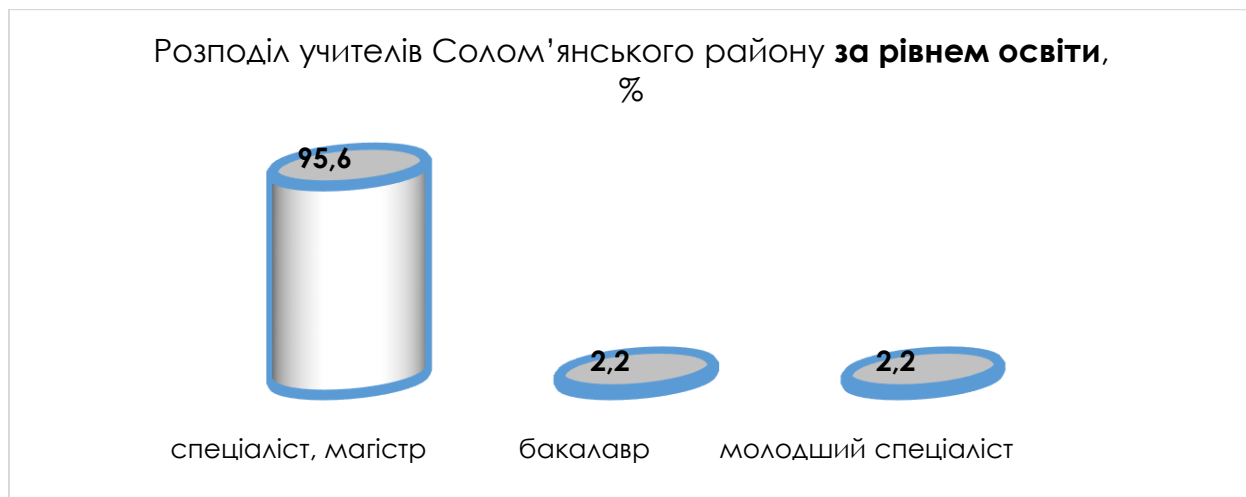
Розподіл кількості вчителів за віком

до 25 років	від 25 до 35 років	від 35 до 45 років	від 45 до 58 років	від 58 до 65 років	від 65 років і старше
7	16	19	27	14	7



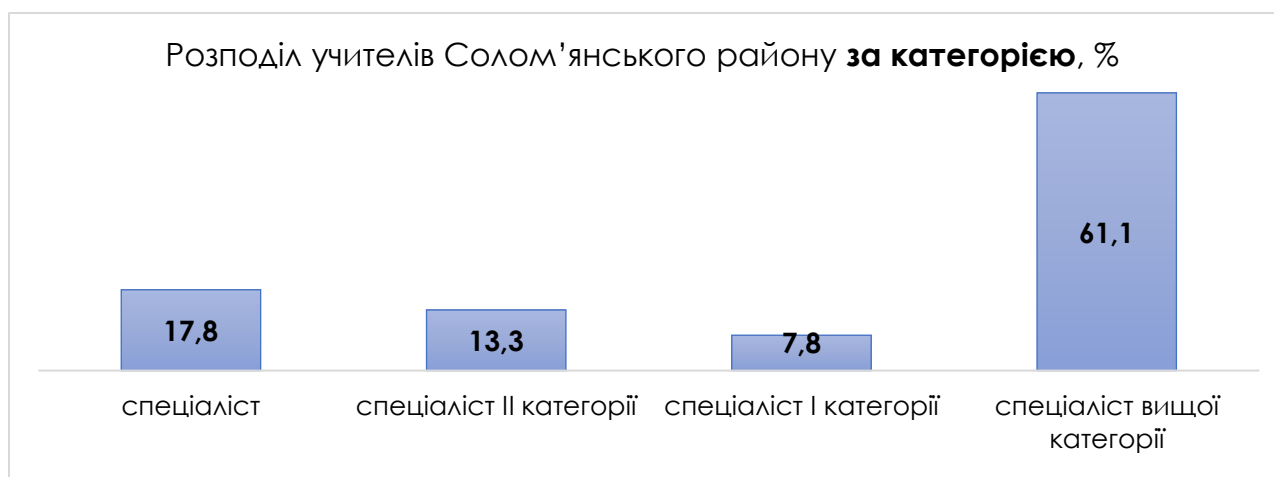
Розподіл учителів за рівнем освіти

спеціаліст, магістр (вища)		бакалавр (незакінчена вища)		молодший спеціаліст (середня спеціальна)	
кількість	%	кількість	%	кількість	%
86	95,6	2	2,2	2	2,2



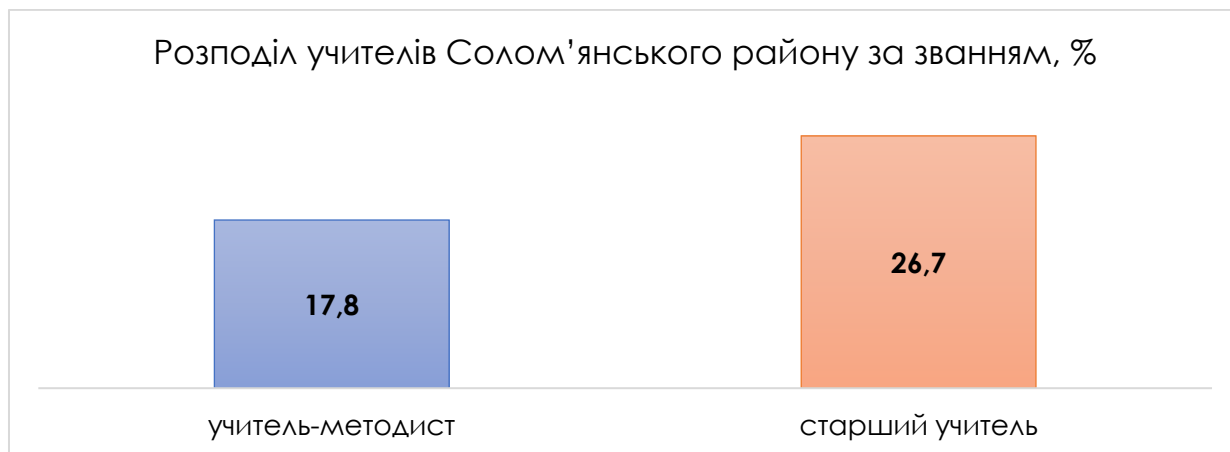
Розподіл кількості вчителів за категорією

спеціаліст	спеціаліст II категорії	спеціаліст I категорії	спеціаліст вищої категорії
16	12	7	55



Розподіл кількості вчителів за показником: учитель-методист, старший учитель

учитель-методист	старший учитель
16	24



У 2017-2018 навчальному році в системі загальної середньої освіти Солом'янського району вчителі 4-х класів, із них жінок (97,8%), переважно мають:

- вік від 45 до 58 років (30,0%);
- стаж роботи від 20 років і більше (54,4%);
- рівень освіти – спеціаліст, магістр (95,6%);
- категорія спеціаліст вищої категорії (61,1%);

Мають звання 44,4% учителів 4-х класів: учитель- методист – 17,8%, старший учитель – 26,7%.

Прогнозована кількість першокласників у 2018/2019 навчальному році за показниками: учні 1-х класів, класи та відповідно вчителі

учні	класи по 30 учнів	класи по 25учнів
2934	98	117


Прогнозована кількість першокласників (2018/2019 навчальний рік) – 2934, це 98 класів з наповненістю 30 учнів або 117 з наповненістю 25 учнів.

Тобто у 2018/2019 навчальному році потрібно **додатково** ще від 8 до 27 класів, відповідно **від 8 до 27 учителів** перших класів.

Шевченківський район

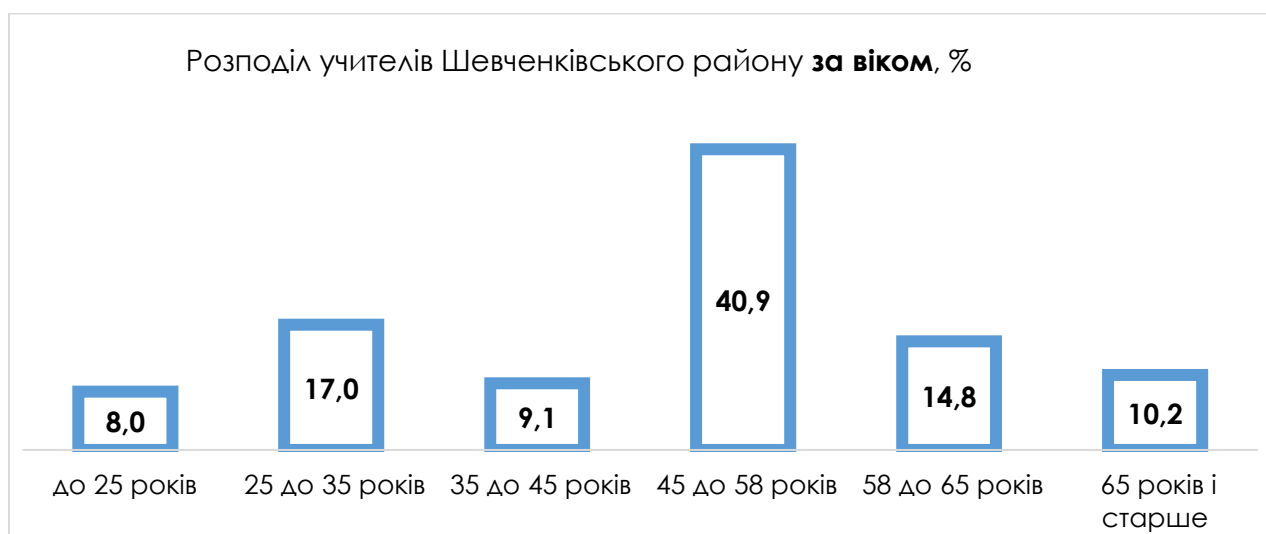
Розподіл учителів за показниками: жінки, стаж роботи

усього	жінки		стаж роботи							
			до 3-х років		від 3 до 10 років		від 10 до 20 років		20 років і більше	
	к-ість	%	к-ість	%	к-ість	%	к-ість	%	к-ість	%
88	87	98,9	3	5,7	12	13,6	15	17,0	56	63,6



Розподіл кількості вчителів за віком

до 25 років	від 25 до 35 років	від 35 до 45 років	від 45 до 58 років	від 58 до 65 років	від 65 років і старше
7	15	8	36	13	9



Розподіл учителів за рівнем освіти

спеціаліст, магістр (вища)		бакалавр (незакінчена вища)		молодший спеціаліст (середня спеціальна)	
кількість	%	кількість	%	кількість	%
83	95,4	0	0,0	2	4,6



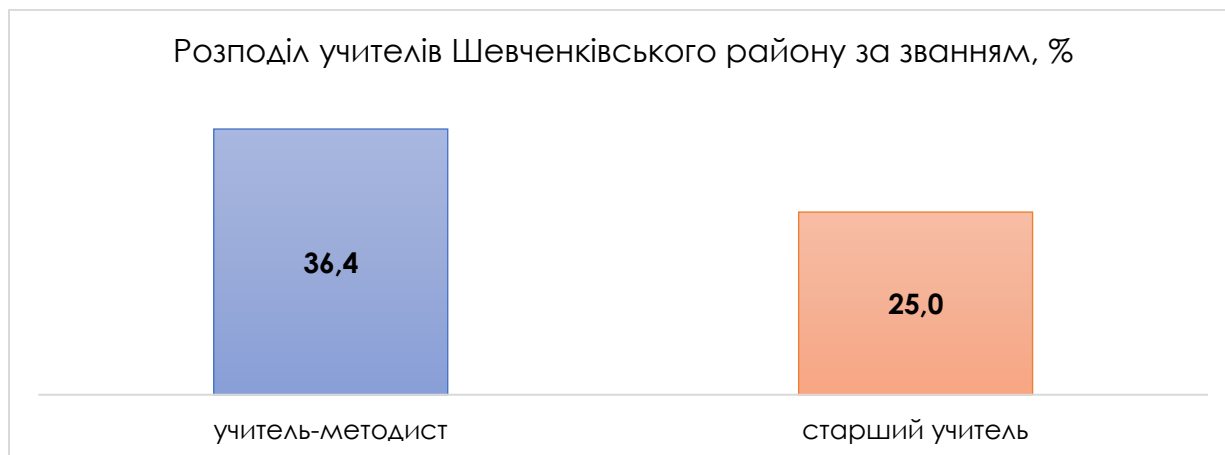
Розподіл кількості вчителів за категорією

спеціаліст	спеціаліст II категорії	спеціаліст I категорії	спеціаліст вищої категорії
11	11	9	56



Розподіл кількості вчителів за показником: учитель-методист, старший учитель

учитель-методист	старший учитель
32	22



У 2017-2018 навчальному році в системі загальної середньої освіти Шевченківського району вчителі 4-х класів, із них жінки (98,9%), переважно мають:

- вік від 45 до 58 років (40,9%);
- стаж роботи від 20 років і більше (63,6%);
- рівень освіти – спеціаліст, магістр (95,4%);
- категорія спеціаліст вищої категорії (64,4%);

Мають звання 61,4% учителів 4-х класів: учитель-методист – 36,4%, старший учитель – 25,0%.

Прогнозована кількість першокласників у 2018/2019 навчальному році за показниками: учні 1-х класів, класи, учителі

учні	класи по 30 учнів	класи по 25учнів
2399	80	96

Прогнозована кількість першокласників (2018/2019 навчальний рік) – 2399, це 80 класів з наповненістю 30 учнів або 96 з наповненістю 25 учнів.

Тобто у 2018/2019 навчальному році потрібно **додатково** ще 8 класів, відповідно **8 учителів**.

