



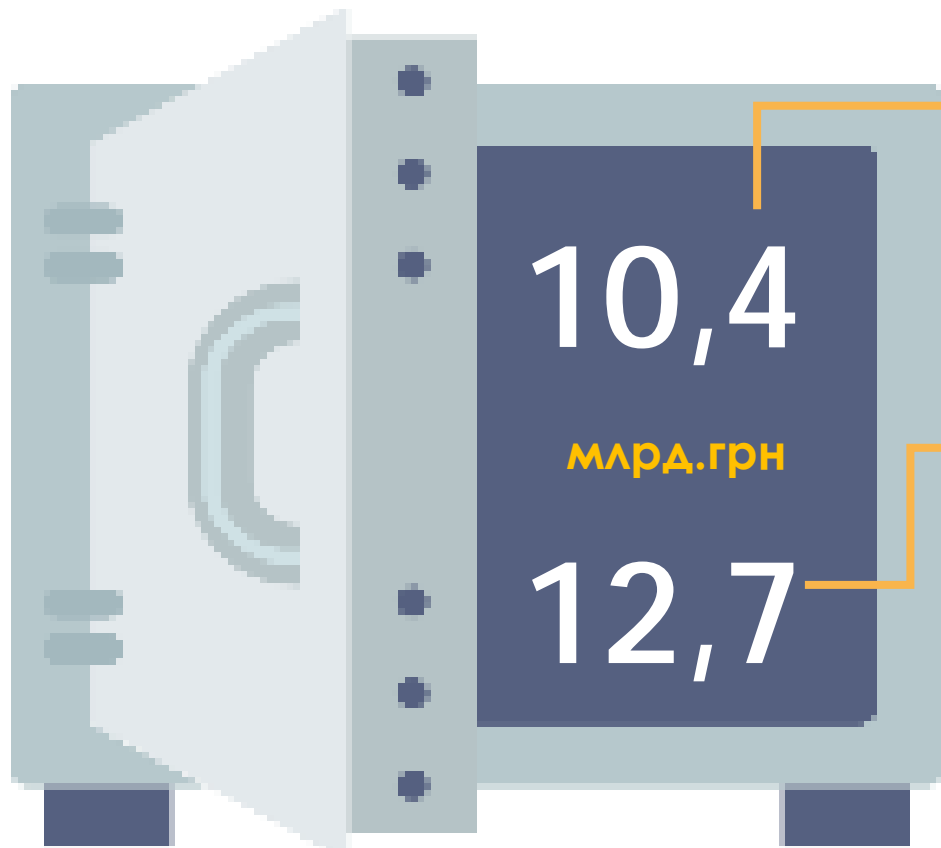
# ОСВІТА КИЄВА ЦЕ

- понад **1 тис.** закладів освіти
- **68 тис.** працівників (**40 тис.** педагогів)
- більше **8 тис.** студентів
- понад **500 тис.** учнів та вихованців
- понад **1,5 млн.** членів родин



Більше  
половини  
офіційного  
населення  
Києва

# Бюджет міста Києва по галузі «Освіта»



**2017**  
на **3,4 млрд.€**  
**більше (42%)**  
ніж у 2016 році

**2018**  
на **2,2 млрд.€**  
**більше (23%)**  
ніж у 2017 році

# Державна субвенція

Субвенція для шкіл

3,1



Бюджет міста

0,6

+22,5 освітня субвенція для  
інклюзивного навчання  
млн.грн.



## Київ інвестує в майбутнє

**1 місце** щодо середнього показника виділених коштів на **1 школу** для проведення капітальних ремонтів

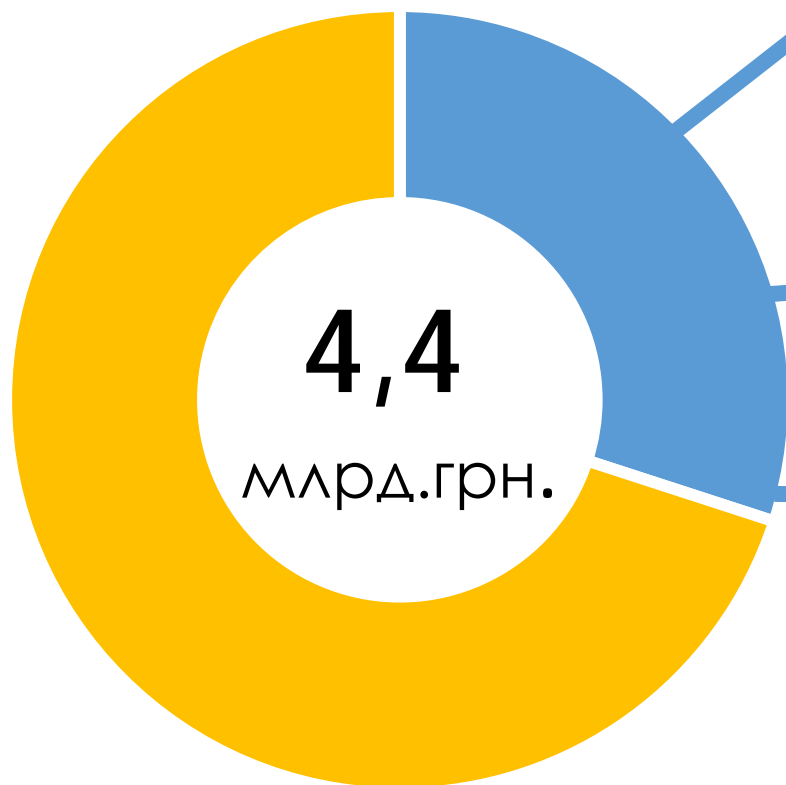
**0,5 млн.₴**

**1 з 3** регіонів України, де збільшено заробітну платню педагогам



■ Освіта

■ Бюджет Києва



**підвищено заробітну плату працівникам ЗДО, ПНЗ та ПТНЗ**

**здійснюється доплата за перевищення наповнюваності груп у ЗДО**

**збережено та виплачено муніципальну надбавку та премії всім працівникам закладів освіти**

# Заробітна плата в ЗДО

тис.грн.

## ВСЬОГО НАРАХОВАНО

Директор

Вихователь

Вихователь без категорії

## ДО ВИПЛАТИ

Директор

Вихователь

Вихователь без категорії

2017

8 928

6 582

4 368

7 187

5 298

3 516

2018

10 323

7 675

5 131

8 310

6 178

4 130

+ 1 123,5

+ 879,7

+ 614,4

# Заробітна плата в ЗЗСО тис.грн.

## ВСЬОГО НАРАХОВАНО

	2017	2018
Директор	12 891	14 938
Вчитель	8 324	9 594
Вчитель без категорії	4 513	5 291

## ДО ВИПЛАТИ

Директор	10 377	12 025	+ 1 647,8
Вчитель	6 701	7 723	+ 1 021,7
Вчитель без категорії	3 633	4 259	+ 626,3

# Аналіз фінансування дріб'язку

млн.грн.

З  
Д  
О

2016	17,9
2017	55,2
2018	77,9

З  
З  
С  
О

2016	57,1
2017	42,0
2018	70,2

П  
З  
О

2016	0
2017	3,4
2018	6,9



## Виконання програм 2017

**9** загальноміських освітніх програм виконано **РДА** на

**1** млрд. грн., з них **вперше:**

**65,2** млн. грн

Оформлення права користування земельною ділянкою за закладами освіти

**7** міських освітніх програм виконаних **ДОНМС** на

**53,7** млн. грн

# ШАХИ В ШКОЛІ

3,7 МЛН.ГРН

260 КОМПЛЕКТІВ





**102** кабінети природничих дисциплін  
для **STEM** – центрів

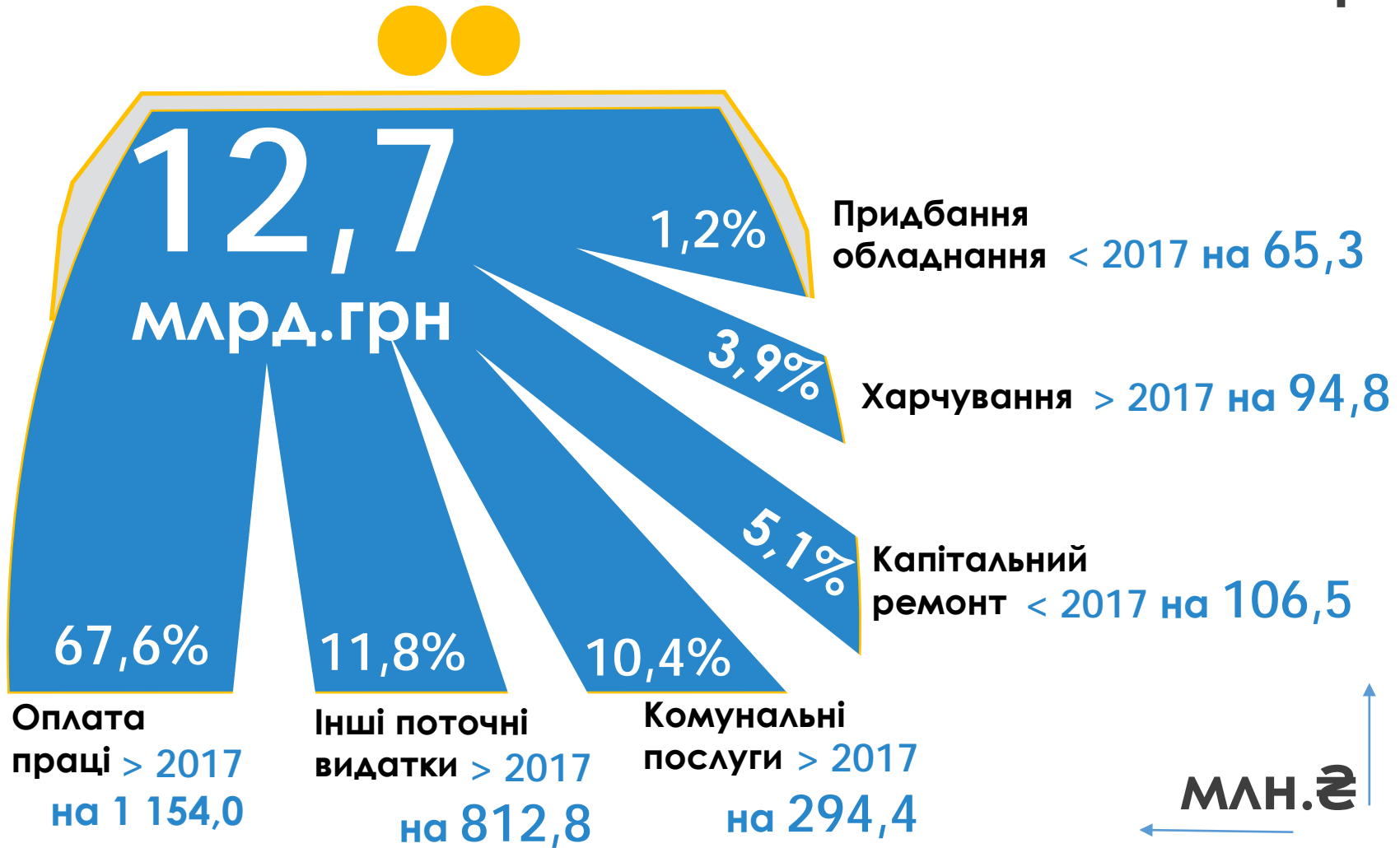
**86** шкіл      **21,5** млн.грн





**768** «Електронних книги» з контентом  
для учнів 5-х та 6-х класів  
**25** шкіл      **10** млн.грн

Бюджет міста Києва на 2018 рік > **на 23%**  
за 2017 рік



# Проводимо ремонт

футбольних полів



дитячих садочків

Департамент будівництва та  
житлового забезпечення на  
капітальний ремонт  
**80 закладів дошкільної освіти**

КП «ЖИТЛОІНВЕСТБУД-УКБ»



# Передача державних вищих навчальних закладів I—II рівня акредитації у 2018 році

державний  
бюджет



**13 ВНЗ**

I—II рівня акредитації



**+ 197,0** млн.грн.

міський  
бюджет



# В дошкільній освіті за 2107 рік

+ **3,6** ТИС  
МІСЦЬ

Другий рік поспіль  
найкращий показник  
в Україні

- ✓ Виконано завдання Міського голови – **відкрито 10** садків за рік
- ✓ Відновлено роботу **84 груп** (1675 місць), з них Проекту «УФСІ» – **53 групи** (1060 місць)

- **7** ТИС  
черговиків

Черга дітей від 3-х до 5-ти років за рік **скоротилась з 10,9 до 3,9** тисяч дітей

**Передано у власність міста, оновлено та розширено** функціонал системи електронного запису до ЗДО





У 2017 році введено в дію **13** закладів освіти

**3 340** місць

■ ІНВЕСТОРИ

■ МІСТО

Нове  
будівництво

**ЗДО №370**  
120 місць

**НВК «Ерудит»**  
720 місць

**ЗДО №106**  
110 місць

**ПШ №333**  
360 місць

**ПШ  
«Київська Русь»**  
660 місць

**ПШ №362**  
280 місць

Реконструкція

**НВК «ОРТ»**  
110 місць

**ЗДО №585**  
220 місць

**ЗДО №266**  
110 місць

Відкрито  
приватні  
ЗДО

**НВК  
«Клевер скул»**  
210 місць

**«Ліпкідз»**  
192 місця

**«Країна  
дитинства»**  
200 місць

**«Урбан кідс»**  
50 місць

# Будівництво та реконструкція закладів освіти у 2018 році

## ЗЗО

Дарницький  
ж/м Осокорки, 10  
**1080 місць**  
БУДІВНИЦТВО

Деснянський  
№ 23  
**1080 місць**  
РЕКОНСТРУКЦІЯ

Голосіївський  
№ 151  
**220 місць**  
РЕКОНСТРУКЦІЯ

## ЗДО

Дарницький  
№ 652  
**220 місць**  
РЕКОНСТРУКЦІЯ

Дарницький  
№ 315  
**280 місць**  
БУДІВНИЦТВО

Голосіївський  
№ 658  
**95 місць**  
РЕКОНСТРУКЦІЯ

Оболонський  
№ 593  
**РЕКОНСТРУКЦІЯ**

Подільський  
№ 486  
**40 місць**  
РЕКОНСТРУКЦІЯ

Святошинський  
№ 179  
**220 місць**  
РЕКОНСТРУКЦІЯ

Печерський  
№ 48  
**35 місць**  
РЕКОНСТРУКЦІЯ