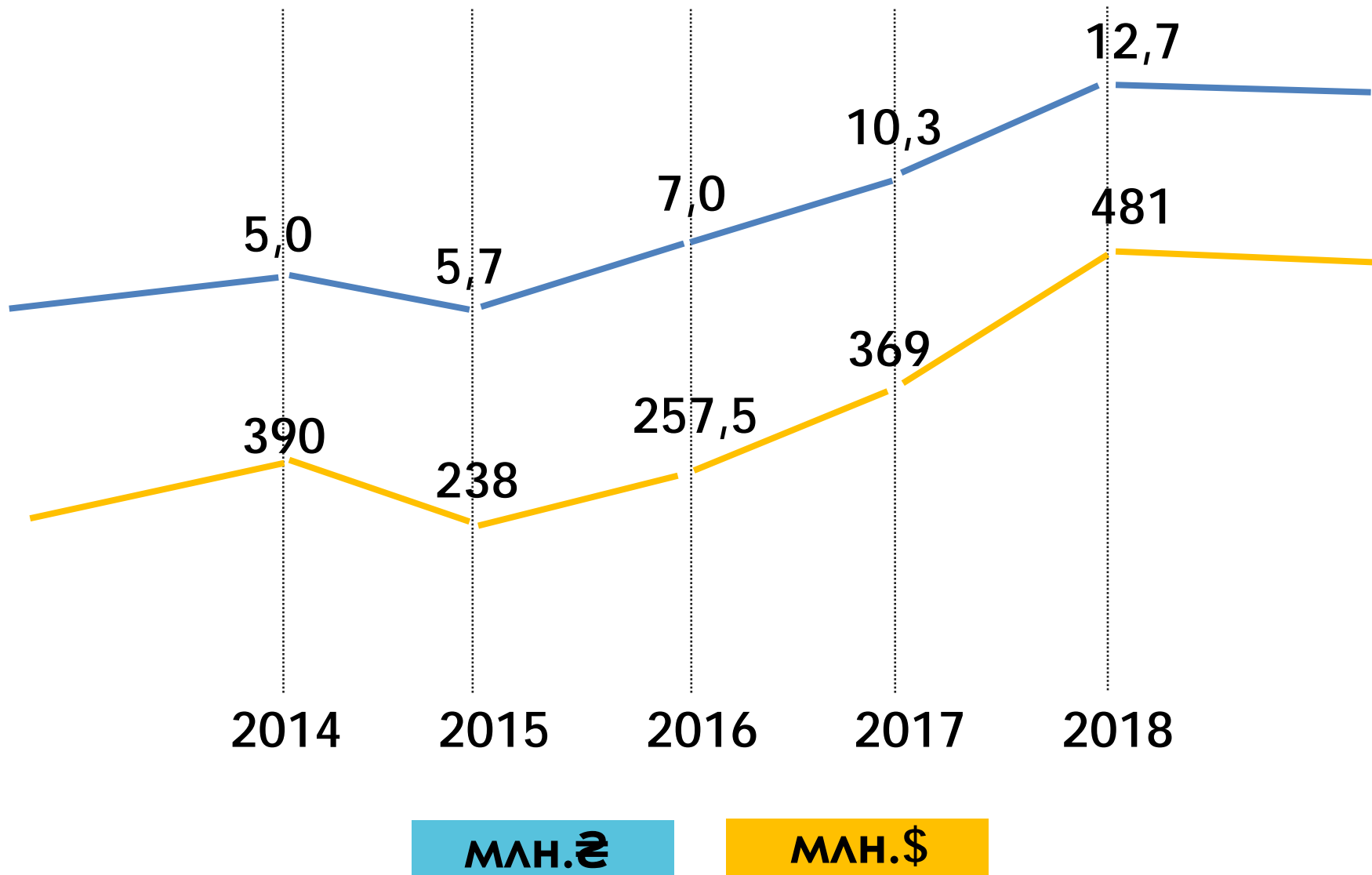




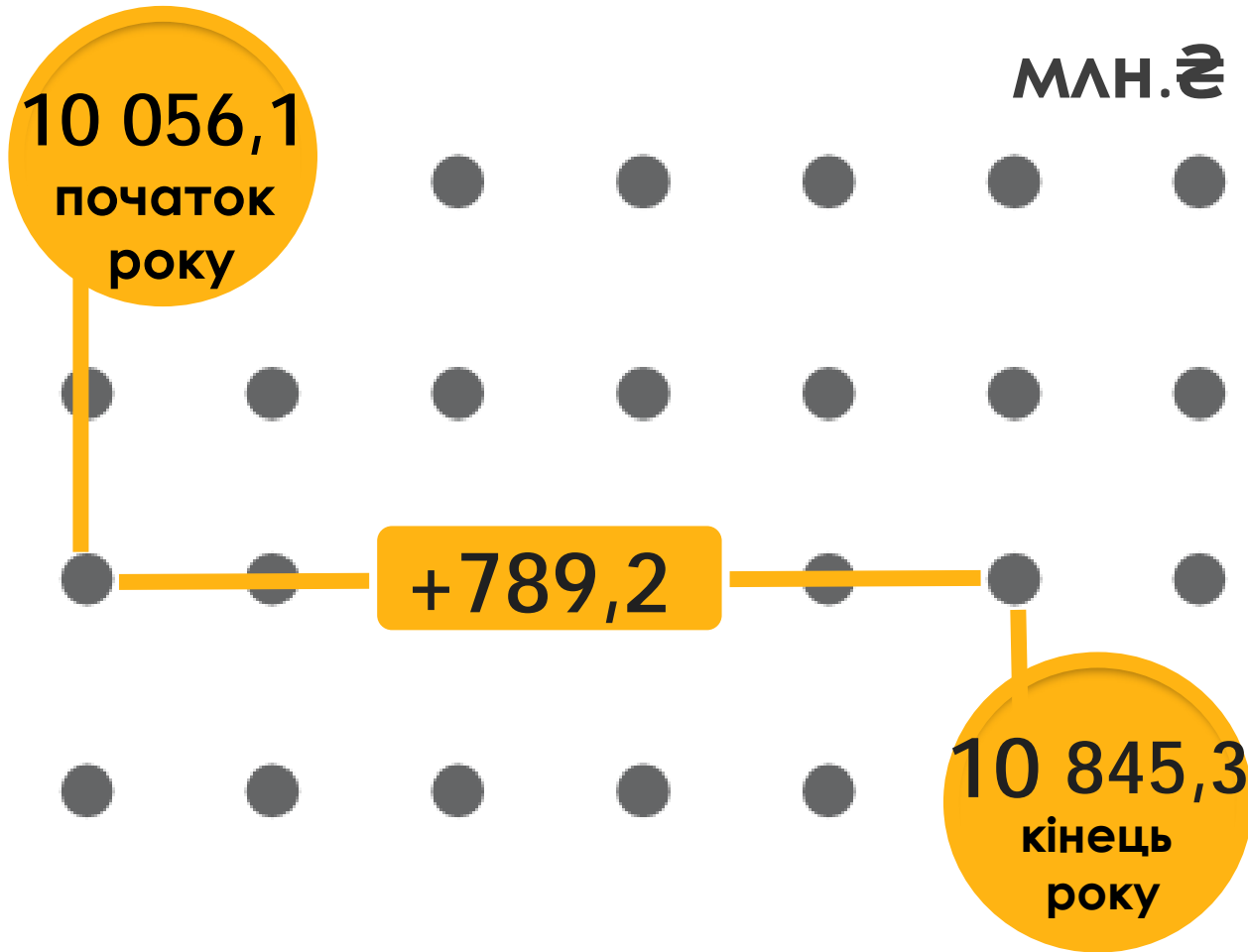
ПІДСУМКИ БЮДЖЕТУ 2017

Порівняльний аналіз бюджету по галузі «Освіта»



ПЛАНОВИЙ ОБСЯГ ВИДАТКІВ

по галузі
«Освіта»

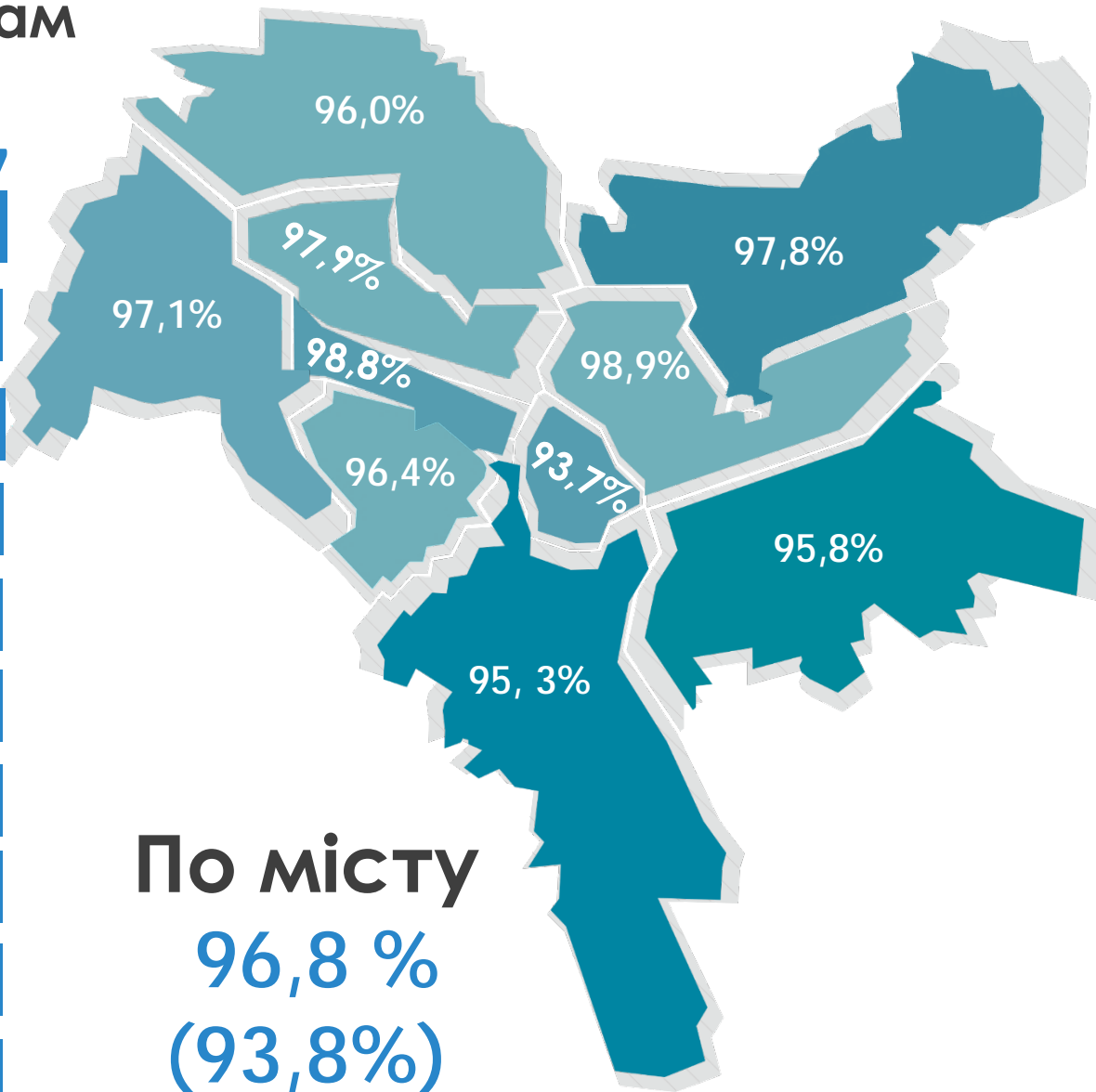


ВИКОНАННЯ
10 354,3
95,5%

Освоєння коштів по капітальним ремонтам

станом на 30.12.2017

	2016	2017
Дніпровський (89,4%)		98,9%
Шевченківський(99,9%)		98,8%
Подільський (95,5%)		97,9%
Деснянський (96,4%)		97,8%
Солом'янський(93,9%)		97,1%
Святошинський(94,3%)		96,4%
Оболонський (86,3%)		96,0%
Дарницький (91,8%)		95,8%
Голосіївський (97,5%)		95,3%
Печерський (93,5%)		93,7%



у 2017 році

відкрили **10** ЗДО = **3,6** тис. місць

закрили **11** ЗДО \approx **2** тис. місць

для проведення
ремонтних робіт

3 в 2016 році

6 на термомодернізацію

3 Голосіївський

3 Оболонський


1 Подільський

1 Шевченківський

1 Святошинський

1 Солом'янський

1 Деснянський

A teal-colored map of Ukraine is centered on a white background. The map has a dark teal outline. Overlaid on the map is the text "Освітнянські історії" in a white, sans-serif font. The text is arranged in two lines: "Освітнянські" on the top line and "історії" on the bottom line, both centered horizontally.

Освітнянські
історії



Оболонський район

школа № 9 другий рік
працює в другу зміну



Голосіївський район

у місцях інтенсивного будівництва житлового сектора має гостру потребу у будівництві нової школи.

Остання новобудова школи у районі була **у 1999 році.**

Район на межі другої зміни



Подільський район

Школа **№ 114**, педагогічний колектив
якої вже **сім років** навчає дітей у
приміщеннях трьох шкіл району



Святошинський район

Опинився на першому місці щодо кількості переповнених садків. Проте, у районі є садки **у яких 53%** дітей батьки привозять з населених пунктів, що межують із Києвом

Дарницький район



2015 – 2017 роки = **4 садочки та 2 школи**

2018 рік = **2 садочки на 500** місць
+
школа 1080 місць

район з першого місця по переповненості
дошкільних закладів **змістився на друге**



Солом'янський район

прославився переселенням

ліцею **№ 142**, який нагадує

детективний фарс



ФІНАНСОВА СТАБІЛЬНІСТЬ

це

КОНТРОЛЬ витрат

бюджетних коштів та

ВІДПОВІДАЛЬНІСТЬ за

економічне обґрунтування

їх реалізації



НЕ РІВНІСТЬ МІЖ РАЙОНАМИ

вартість
утримання
1 дитини в
закладі
освіти

розмір
заробітної
платні

розмір
порції для
дітей
пільгових
категорій

розподіл
витрат на
дріб'язок
між закладами
освіти

Вартість утримання одного **ВИХОВАНЦЯ**

НАЙБІЛЬША НАЙМЕНША

№61	39 000	Голосіївський	19 500	№642
№787	35 670	Дарницький	8 550	№245
№514	26 800	Деснянський	17 200	№421
№473	35 500	Дніпровський	19 200	№368
№602	56 748	Оболонський	19 553	№531
№728	34 900	Печерський	21 500	№143
№104	65 453	Подільський	18 925	№120
№214	31 057	Святошинський	17 240	№747
№630	39 269	Солом'янський	19 529	№425
№644	39 893	Шевченківський	20 527	№645

Вартість утримання одного УЧНЯ

НАЙБІЛЬША НАЙМЕНША

№150	32 300	Голосіївський	14 400	№15
№289	28 730	Дарницький	9 810	№266
№192	26 200	Деснянський	12 800	№300
№325	31 800	Дніпровський	13 300	№126
№231	31 908	Оболонський	10 528	№328
№134	39 100	Печерський	17 500	№89
№68	34 127	Подільський	14 445	№193
№297	23 543	Святошинський	13 785	№206
№310	37 684	Солом'янський	13 780	№43
№58	29 840	Шевченківський	15 214	№41

Вартість утримання одного **ПОЗАШКІЛЬНИКА**

НАЙБІЛЬША НАЙМЕНША

«Світанок»	5 290	Голосіївський	3 510	БДЮ
ДЮЦ	4 570	Дарницький	3 140	«Дивоцвіт»
ЦДЮТ	4 500	Деснянський		
ЦДЮТ	5 300	Дніпровський	3 600	«Щасливе дитинство»
«Єдність»	4 785	Оболонський	3 127	ЦДЮ
«АРТ»	4 700	Печерський	3 600	ПДЮ
БДТ	5 323	Подільський	3 480	«Вітряні гори»
ЦДТ	11 040	Святошинський	2 850	МТК
МПА	9 553	Солом'янський	4 884	«ЦДЮТ»
БДТ	2 112	Шевченківський	3 078	«Шевченківець»

МИ НЕ МАЄМО ПРАВА



Економити на харчуванні

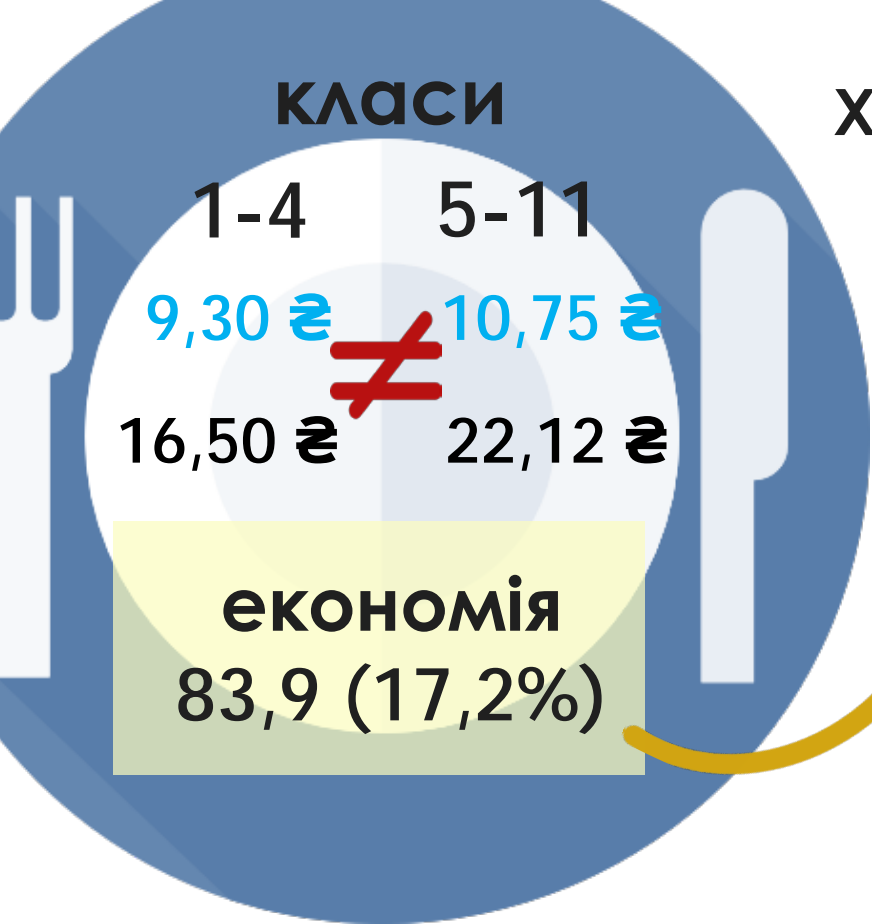


тримати дітей у холодних приміщеннях після термомодернізацій



принижувати гідність дитини

Харчування дітей у закладах освіти



**Економія, що годує
смітник, а не дитину**

понад **16** млн.грн

**Дарницький
район**

**Найбільший залишок
невикористаних коштів**





33СО №316
39,4 млн.грн



33СО №200
41,2 млн.грн



ЗДО №599
22,4 млн.грн

ДРІБ'ЯЗОК

2016

147,5

75,0

40,0

152,3

0

ОСВОЄНО

млн.грн

МАЛОЦІНКА

на 1 заклад тис.грн

ЗДО

ЗЗСО

ПЗО

2017

189,4

104,9

105,8

97,1

97,0

РІЗНИЦЯ

+ 41,9

+ 29,9

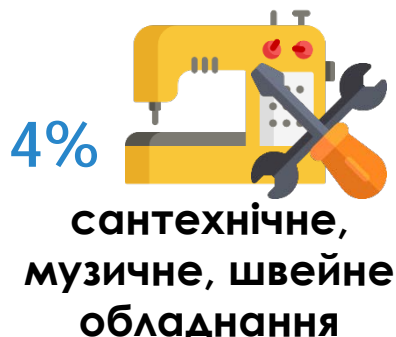

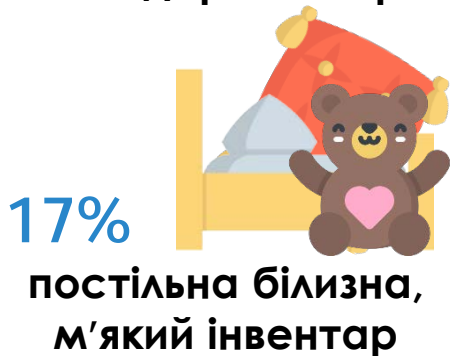
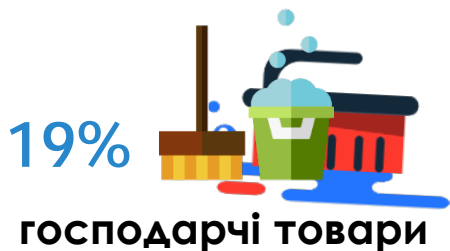
+ 65,8

- 55,2

+ 97,0

ЩО ТАКЕ «ДРІБ'ЯЗОК»?

аналіз закуплених товарів



27% ІНШЕ

товарів
ТОП 10

Вогнегасники

Спеціальний одяг (кухар,
сторож, медсестра)

Спортивний та ігровий
інвентар

Шкільна документація

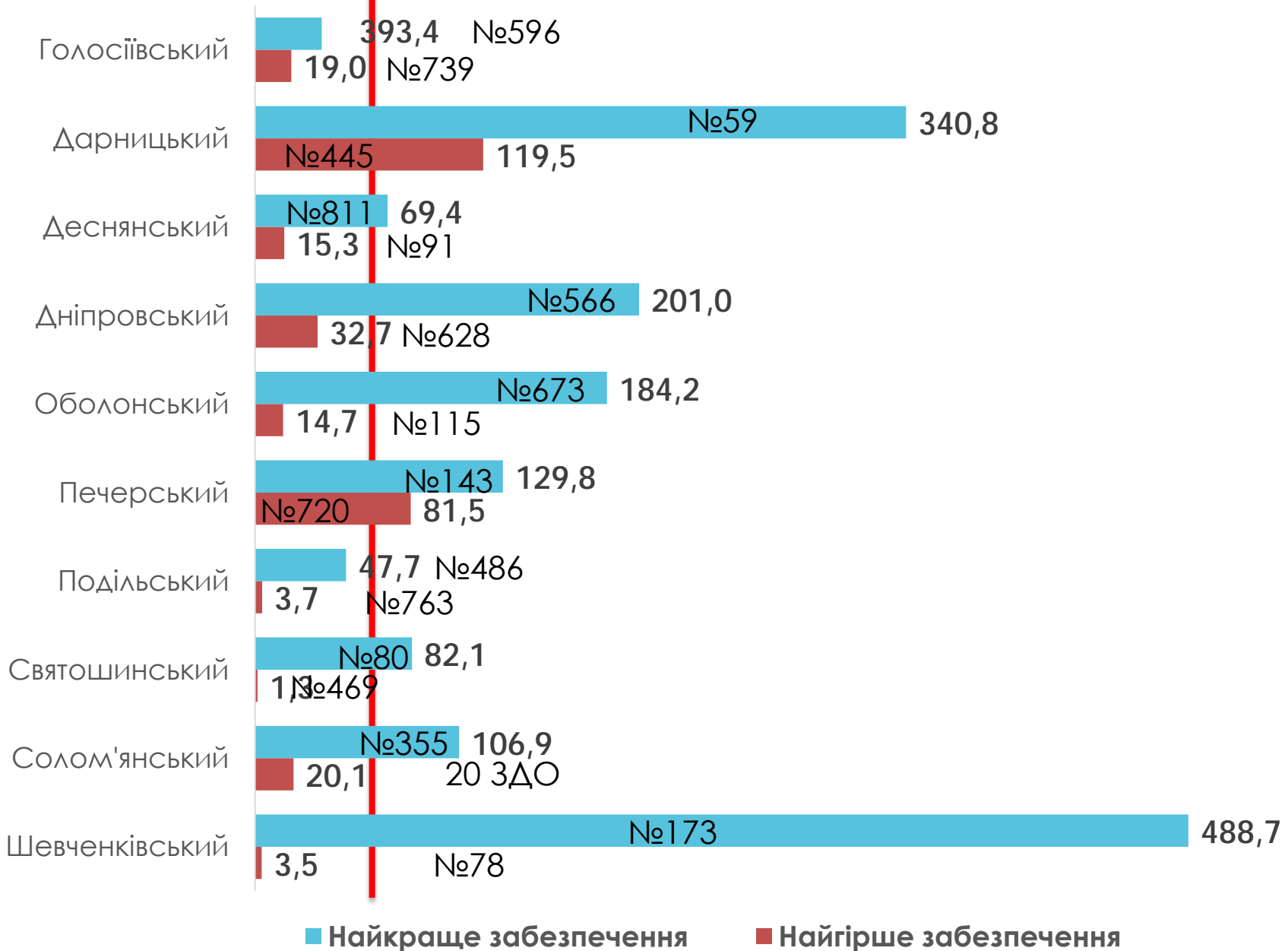
Періодичні видання

Годинники, телефони

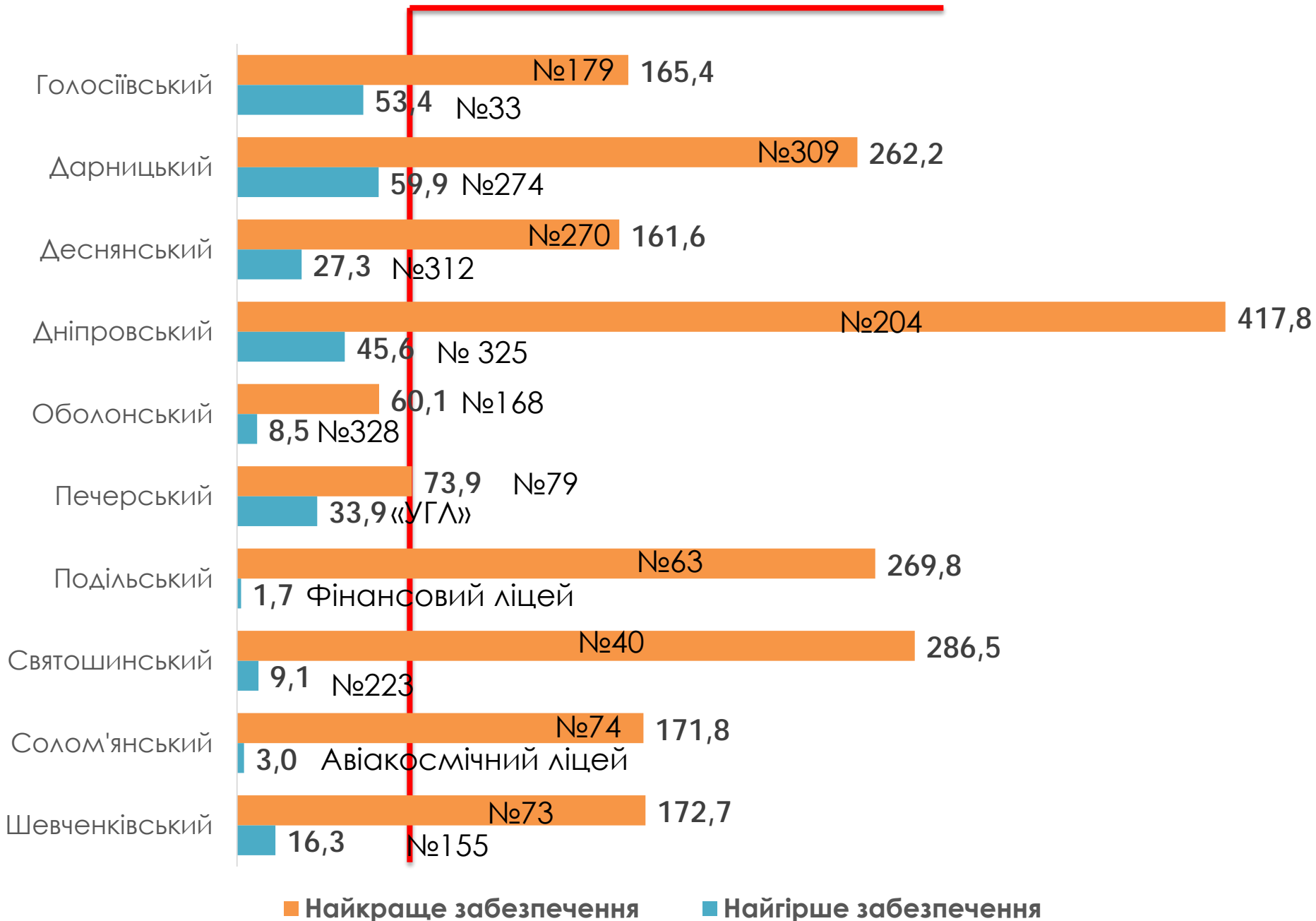
Пальне

Одяг для сиріт

ЗДО (середнє 105,8 тис.грн.)



33СО (середнє 97,1 тис.грн.)



ПЗО (середнє 97 тис.грн.)



Розмір премії педагогічного працівника 12/2017



КЕРІВНИКИ

≈ **27** тис €



ПЕДАГОГИ

≈ **10** тис €



Розмір премії педагогічного працівника 12/2017 тис.грн

КЕРІВНИКИ	ЗЗСО	ЗДО	ПЗО
Голосіївський	12,5	10	16,5
Дарницький	20,5	15	18,5
Деснянський	30,5	16	25
Дніпровський	24	20	30,5
Оболонський	34,5	32	41,5
Печерський	30,5	17,5	52,5
Подільський	18,5	17	15
Святошинський	52	18,5	33,5
Солом'янський	14	10	12,5
Шевченківський	73	23,5	75

Освітня субвенція на придбання обладнання



**Вперше
у 2018
році**

47,7 придбання обладнання
млн.грн у ЗЗСО

- 31,4** оснащення ЗЗСО кабінетами природничо - математичного циклу та мультимедійними засобами навчання
- 11,9** придбання комп'ютерної та оргтехніки для початкової школи
- 2,4** створення умов з підготовки та проведення ЗНО з іноземних мов
- 1,6** придбання обладнання для створення опорного закладу для впровадження освітніх інновацій
- 0,3** придбання обладнання для кабінетів української мови в ЗЗСО з навчанням мовами національних меншинств

оснащення Нового освітнього для НУШ

ЩО ПЛАНУЄ МІСТО?

513,4 млн.грн. **11** програм
ВПЕРШЕ на 2018 рік

65,2 Капітальний ремонт та придбання ігрових майданчиків у ЗДО

36,0 Новий освітній простір

44,6 Забезпечення архітектурної доступності

11 програм у повному обсязі
виконуються

тільки у Деснянському районі

10 програм

Дарницький

X «Відновлення груп у ЗДО»

Дніпровський

X «Капітальний ремонт спортивних залів»

9 програм

Солом'янський

X «Капітальний ремонт спортивних залів»

X «Відновлення груп у ЗДО»

Подільський

X «Капітальний ремонт спортивних залів»

X «Відновлення груп у ЗДО»

Святошинський

X «Відновлення груп у ЗДО»

X «Новий освітній простір»

8 програм

Оболонський

- X «Створення профільних STEM та STEAM –центрів»
- X «Новий освітній простір»
- X «Придбання оргтехніки, комп'ютерної техніки»

Шевченківський

- X «Капітальний ремонт спортивних залів»
- X «Створення профільних STEM та STEAM – центрів»
- X «Відновлення груп у ЗДО»

7 програм

Голосіївський

- X «Заміна вікон»/«Капітальний ремонт спортивних залів»
- X «Відновлення груп у ЗДО» / «Новий освітній простір»

Печерський

- X «Підготовка до роботи в осінньо-зимовий період»/«Заміна вікон» /«Капітальний ремонт спортивних залів»
- X «Створення профільних STEM та STEAM – центрів»

ДЛЯ ПОЗАШКІЛЬНОЇ ОСВІТИ
у 2018 році
ВИДІЛЯЄМО

3,9 млн.грн на закупівлю костюмів

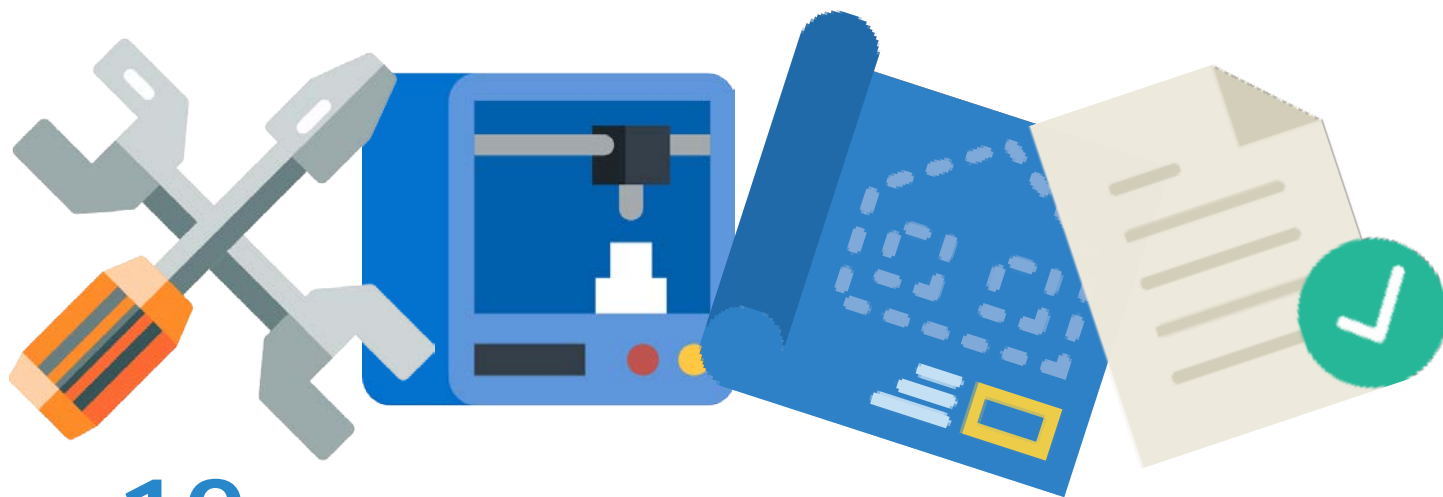
5,1 млн.грн. на проведення
національно-патріотичних заходів



ДЛЯ ПРОФЕСІЙНО-ТЕХІЧНОЇ ОСВІТИ у 2018 році

ВИДІЛЯЄМО

19,2 млн.грн. на обладнання



12 ПТНЗ мають документи на
нерухоме майно та земельні ділянки



КИЇВСЬКИЙ МІСЬКИЙ БУДИНОК ВЧИТЕЛЯ





**Інститут післядипломної
педагогічної освіти**



