

ІНСТРУКЦІЯ ДЛЯ БАТЬКІВ

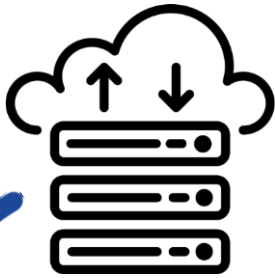
ЯК ЗАМОВИТИ УЧНІВСЬКИЙ Е-КВИТОК?

■ ■ KYIV SMART CARD

УЧНІВСЬКИЙ КВИТОК




АЛГОРИТМ ЗАМОВЛЕННЯ УЧНІВСЬКОГО КВИТКА



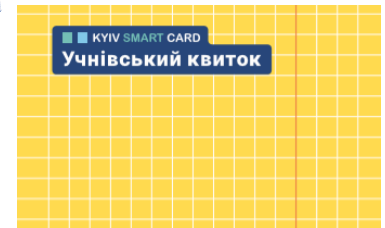
1

Школи організують облік учнів у Реєстрі, переводять та додають нових учнів.



3

Школа погоджує або відхиляє дані, отримані від батьків, та формує партію квитків для друкування.



4

Квитки друкуються партіями і видаються згідно з кількістю запитів.

2

В Особистому кабінеті киянина батьки замовляють учнівський квиток та додають фото дитини.

ЗАГАЛЬНА ІНФОРМАЦІЯ

Термін дії квитків для різних паралелей

4, 9, 11	- 1 рік (01.07.2020)
3, 8, 10	- 2 роки (01.07.2021)
2, 7	- 3 роки (01.07.2022)
1, 6	- 4 роки (01.07.2023)
5	- 5 років (01.07.2024)



1. Учні можуть безкоштовно користуватись громадським транспортом протягом календарного року і до закінчення дії квитка.
2. Квитки безкоштовно надаються учням до 18 років, які навчаються у закладах загальної середньої освіти всіх форм власності міста Києва.
3. У разі пошкодження квитка, його втрати або у разі переведення дитини до іншого закладу освіти батьки учня сплачують за повторний випуск квитка.
4. Учням пільгових категорій повторний випуск е-квитка здійснюється за кошти міського бюджету.
5. Плановий випуск квитка відбувається за кошти бюджету за наявності замовлення батьків з актуальним фото дитини та записом про учня у Реєстрі дітей Києва.

Для замовлення е-учнівського квитка необхідно перейти на сторінку веб-порталу надання електронних послуг за посиланням:
<https://my.kyivcity.gov.ua/>

КИЇВ ID ЄДИНИЙ ОБЛІКОВИЙ ЗАПИС КИЯНИНА

УВІЙТИ СТВОРИТИ

Телефон або пошта (066) 123 45 67

Пароль Забули пароль?

Увійти в Київ ID

Або скористайтесь ЕЦП

Підтримка користувачів:
(044) 366-80-54
support.kyivid@kyivcity.gov.ua

Дані дитини – конфіденційна інформація, тому для замовлення квитка потрібно авторизуватись за допомогою КЕП (ЕЦП), Mobile ID або Bank ID. Це допоможе встановити особу замовника та налаштувати зв'язок між даними батьків і учня.





Каталог послуг

Всі категорії

Електронні послуги



ТРАНСПОРТНІ ПОСЛУГИ

Е-квиток

Штрафи за паркування



БЕЗПЕЧНЕ МІСТО

Замовлення контенту



ПОСЛУГИ МВС

Послуги для авто



ПОСЛУГИ ДЛЯ СІМ'Ї

[Загальна середня освіта](#)

Дошкільні заклади Києва

Для замовлення послуги необхідно перейти до Каталогу послуг, знайти категорію «Послуги для сім'ї» та обрати розділ «Загальна середня освіта».



Головна / Каталог послуг / Послуги для сім'ї / Загальна середня освіта / Замовлення електронного учнівського квитка

Замовлення електронного учнівського квитка

☆ ● Online №123

Опис

Для замовлення послуги: Необхідно додати номер телефону

Про можливість замовлення електронного учнівського квитка у 2019-2020 навчальному році Вас буде поінформовано у закладах освіти. Будь ласка, очікуйте додаткову інформацію.

Наразі здійснювати пільговий проїзд у громадському транспорті міста Києва можна за учнівським квитком старого зразка.

Для отримання електронної послуги «Замовлення учнівського квитка» батькам (або особам, що їх замінюють) потрібно зареєструватись на Порталі надання електронних послуг (<https://my.kyivcity.gov.ua/>), використовуючи Кваліфікований електронний підпис (КЕП, ЕЦП) або BankID для підтвердження своїх даних.

Електронний учнівський квиток надається за кошти міського бюджету. У разі втрати квитка його можна буде замовити повторно, попередньо оплативши відповідну послугу.



Система повідомить Вам, яких даних у Вашому профілі недостатньо для замовлення послуги. Їх можна додати, відредагувавши свій профіль.

Послуги для сім'ї

Загальна середня освіта

Дошкільні заклади Києва

Замовлення учнівського
квитка

☆ ● Online Послуги для сім'ї

Перевірка згоди користувача

☆ ● Online Послуги для сім'ї

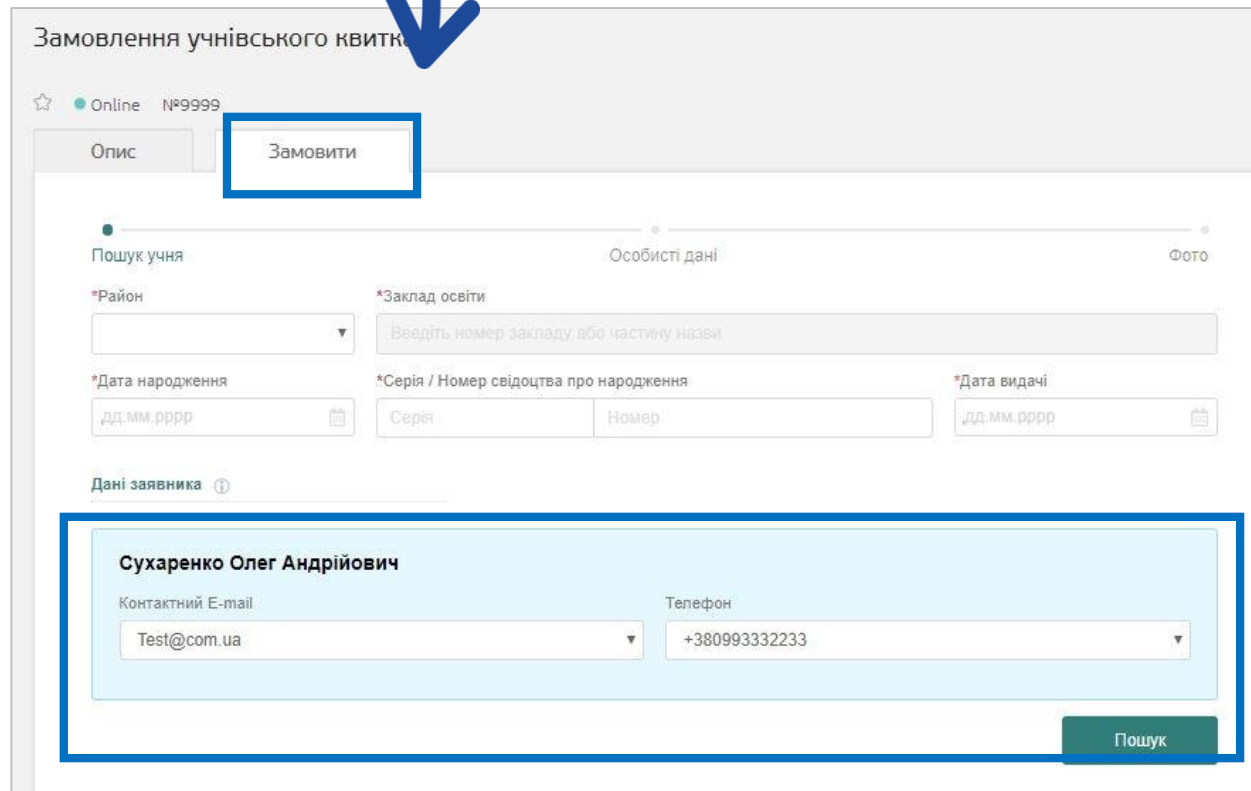
Запис до школи

☆ ● Online Послуги для сім'ї

Вам потрібно перейти на закладку «Замовити».

Якщо у Вашому профілі не буде достатньої кількості інформації для підтвердження особи, перехід до наступного кроку буде неможливий.

Якщо дані внесені правильно та у повному обсязі, вони автоматично відобразяться у формі замовлення.



Замовлення учнівського квитка

☆ ● Online №9999

Опис **Замовити**

Пошук учня Особисті дані Фото

*Район

*Заклад освіти

*Дата народження

*Серія / Номер свідоцтва про народження

*Дата видачі

Дані заявника ⓘ

Сухаренко Олег Андрійович

Контактний E-mail

Телефон

Пошук

Замовлення електронного учнівського квитка

☆ Online №123

Опис

Замовити

Пошук учня

Особисті дані

Фото

*Район закладу освіти

Деснянський

*Заклад освіти

Школа I-III ступенів №270 Деснянського району міста Києва

*Дата народження

20.06.2008

*Свідоцтво про народження, ID картка, Паспорт

Свідоцтво про нар.

1-БК

137590

*Дата видачі

03.07.2008

Дані заявника

Сухаренко Олег Андрійович

Контактний E-mail

Test@com.ua

Телефон

+380993332233

Пошук

Для створення замовлення необхідно знайти дані дитини, яка є учнем однієї з київських шкіл. Для пошуку Вам необхідно заповнити вказані поля і натиснути кнопку «Пошук».

Після успішного пошуку дані про учня будуть перевірені. У разі, якщо інформацію про учня не знайдено, Вам необхідно буде звернутись до закладу освіти, в якому навчається Ваша дитина. Можливо, у Реєстрі дані дитини зазначені за іншим документом, інформація про неї була внесена з помилкою або не внесена у Реєстр учнів взагалі.

Якщо на цього учня вже було оформлено замовлення квитка у школі, система Вас про це повідомить. Повторно замовляти квиток не потрібно.

The screenshot shows a web interface for finding a student. The form includes fields for 'Район закладу освіти' (District of the educational institution) with the value 'Голосіївський', 'Заклад освіти' (Educational institution) with 'Ліцей "Голосіївський" №241 міста Києва', 'Дата народження' (Date of birth) with '22...', 'Серія / Номер свідоцтва про народження' (Series / Number of birth certificate), 'Дата видачі' (Date of issue), 'Контактний E-mail' (Contact email) with 'plevako.k@gmail.com', and 'Телефон' (Phone) with '+380506457753'. A dark green 'Пошук' (Search) button is at the bottom right. A teal error message box is overlaid on the form, containing the text: 'Помилка' (Error) and 'Увага! Замовлення учнівського квитка не можливе. В системі вже існує заявка на замовлення учнівського квитка для даного учня' (Attention! Issuance of a student ticket is not possible. A request for a student ticket for this student already exists in the system). A dark teal 'Гаразд' (Okay) button is centered below the error message.

Якщо за введеними даними свідоцтва про народження система не знайшла дитину, то це означає що дитина не зафіксована як учень школи Києва або в її даних могла бути допущена помилка, тому необхідно звернутись до адміністрації вашого закладу освіти для внесення змін в обліку учнів.

Замовлення учнівського квитка

Online №9999

Опис **Замовити**

Пошук учня

Особисті дані

Фото

Дані учня ⓘ

Міфтахов Ілля Андрійович

Школа I-III ступенів №175 ім. В. Марченка Шевченківського району м. Києва

*Свідоцтво про народження

1-БК 189243

*Дата видачі

23.07.2011

*Дата народження

15.07.2011

Примітка

Текстове поле не більше 180 символів

Назад

Далі

Якщо дані учня, якого Ви шукали, знайдені, у полі «Примітка» можна зазначити додаткову інформацію для її подальшого друку на квитку: група крові дитини, номер телефону батьків та інше.

Пошук учня

Особисті дані

Фото

Вимоги до фото ⓘ

Для замовлення шкільних учнівських квитків потрібно надати фотокартку формату 3 на 4 (35мм * 45 мм) в електронному вигляді (*.jpg). Зображення повинно бути якісним, допустимий розмір для завантаження від 80 КБ до 1 МБ.

Замовлення не буде передано на друк, якщо фото не відповідатиме наступним вимогам:

1. Фотографія повинна бути актуальною (зробленою протягом останніх 6 місяців).
2. Кольоровою, з білим чи світлим заднім фоном.
3. Фотографії з темним або візерунчастим фоном не приймаються.
4. На фото не має бути сторонніх осіб та предметів.
5. Зображення повинно містити зображення обличчя, шиї та плечей.
6. Зображення обличчя повинно складати близько 60-80% фотографії.
7. Обличчя повинно бути сфотографовано виключно у анфас, з мимикою (виразом) його риси. Обличчя повинно міститися у центрі фотографії. Відстань від голови до верхнього краю фото повинно бути приблизно 1-3 мм.
8. Не дозволяється фотографування у верхньому одязі (наприклад, у пальто, куртки, тощо), а також у головних уборах. Зображення повинно бути якісним.
9. Якщо учень носить окуляри, то припускається фотографуватися у окулярах. Не дозволяється фотографуватися у темних або опущених на ніс окулярах.

Натисніть або перетягніть файл до цієї області для завантаження

Приклад:



Назад

Замовити

Наступним кроком потрібно додати фото учня, яке відповідає зазначеним вимогам.

Після оформлення замовлення школа підтверджує його правильність та передає на формування партії квитків до друку.

У разі, якщо фото учня не буде відповідати вимогам, школа має право скасувати замовлення.

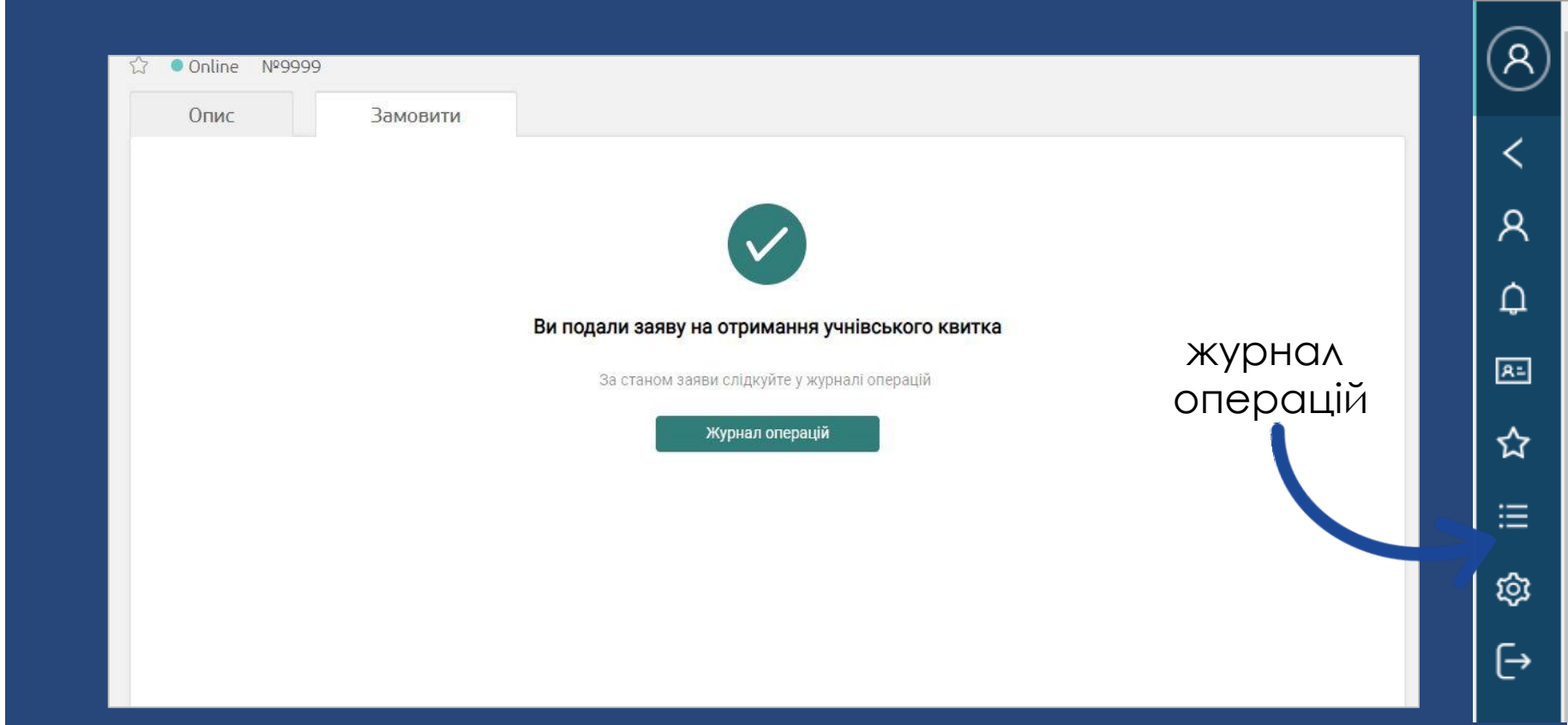
Для замовлення шкільного учнівського квитка потрібно завантажити фотокартку формату 3X4 (35мм*45 мм) в електронному вигляді (*.jpg). Допустимий розмір для завантаження: від 80 КБ до 2 МБ. Фото можна зробити самостійно на смартфон або фотоапарат, головне, щоб воно відповідало основним вимогам для друку.

Якщо фото НЕ ВІДПОВІДАТИМЕ ВИМОГАМ, квиток не буде надруковано!

ВИМОГИ ДО ФОТО:

1. Фото має бути актуальним, тобто зробленим протягом останніх 6 місяців.
2. Фото повинно бути кольоровим з білим чи світлим, бажано однотонним, тлом.
3. На фото не повинно бути сторонніх осіб та предметів.
4. Фото повинно містити зображення обличчя, шиї та плечей.
5. Зображення обличчя повинно складати близько 60-80% фото.
6. Обличчя повинно бути сфотографовано виключно анфас із мімікою (виразом), що не спотворює його риси, без головного убору та темних окулярів.
7. Обличчя повинно міститися у центрі фото.
8. Не дозволяється фотографування у верхньому одязі (наприклад, у пальті, куртці тощо), а також у головних уборах.





Замовлення зроблено!

У журналі операцій Ви можете відстежувати статус опрацювання замовлення з боку закладу освіти.

Якщо Вам необхідно замовити квитки кільком дітям, виконайте всю операцію повторно.