

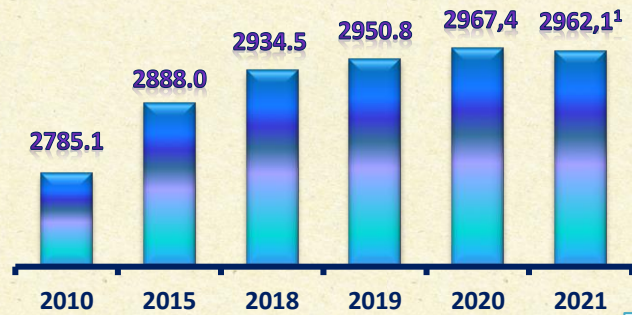


Вітаємо киян та гостей з ДНЕМ МІСТА!



Населення

Кількість наявного населення столиці станом на 1 січня відповідного року, *тис. осіб*



Природний приріст (скорочення) населення, *осіб*



Середня очікувана тривалість життя при народженні у м.Києві у 2019 році, *років*

обидві статі

чоловіки

жінки

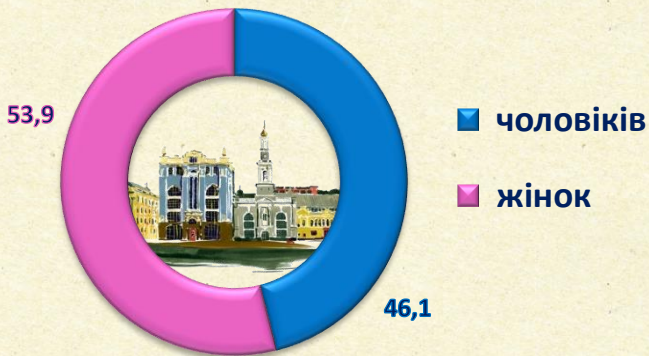
73,96

69,42

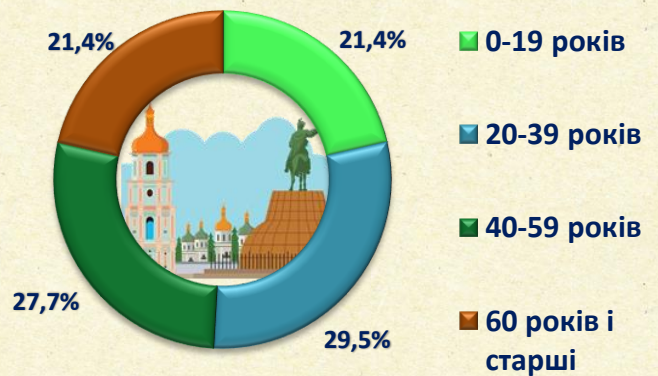
78,12

Середній вік населення станом на 01.01.2020 – **40 років**

Розподіл населення за статтю до загальної кількості наявного населення, %

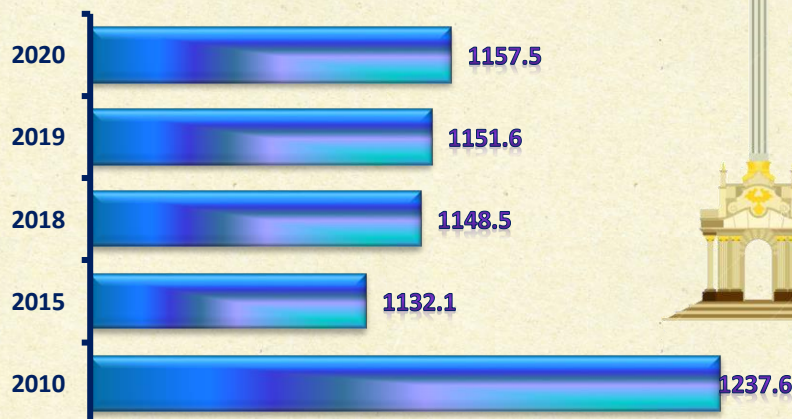


Вікова структура населення


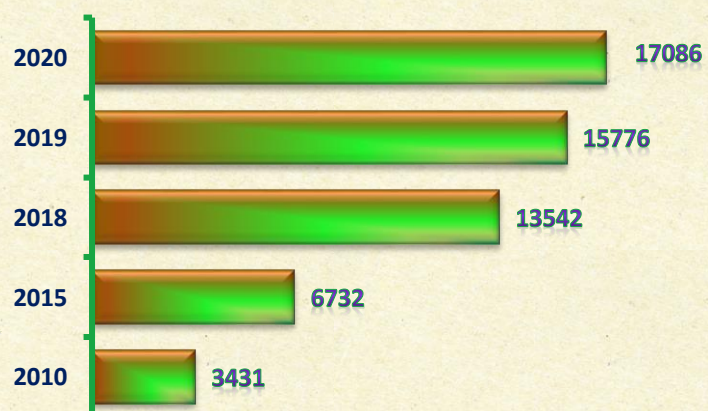


Ринок праці

Середньооблікова кількість штатних працівників, *тис. осіб*



Середньомісячна заробітна плата, *грн*





Освіта (на початок 2020/21 навчального року)



624 заклади дошкільної освіти ¹	566 заклади загальної середньої освіти	23 заклади професійної (професійно-технічної) освіти ²	2 заклади фахової передвищої освіти ³	97 заклади вищої освіти ³
953 тис. дітей ¹	324,8 тис. учнів	12,1 тис. учнів, слухачів ²	13,4 тис. студентів ³	258,8 тис. студентів ³

¹ На кінець 2019 року.

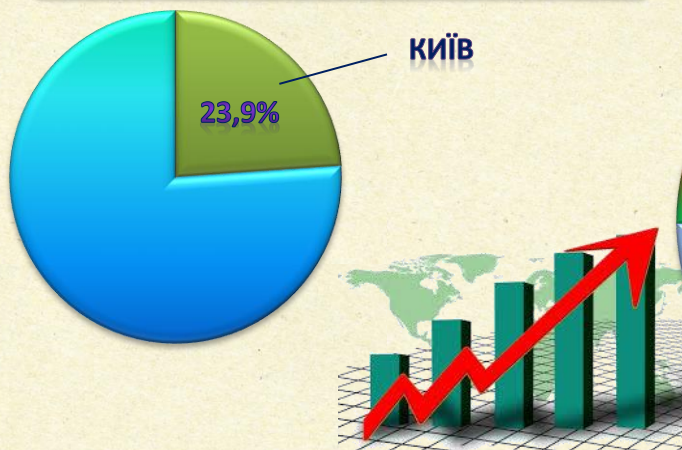
² На кінець 2020 року.

³ Інформація підготовлена за даними Єдиної державної електронної бази з питань освіти, наданими державним підприємством «Інфоресурс» Міністерства освіти і науки України.

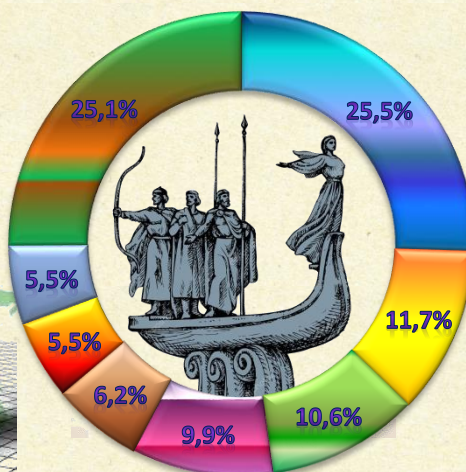


Національні регіональні рахунки

Частка м.Києва у загальному обсязі валового внутрішнього продукту серед регіонів України у 2019 році



Частка валової доданої вартості видів економічної діяльності у загальному обсязі валової доданої вартості м.Києва у 2019 році



- Оптова та роздрібна торгівля; ремонт автотранспортних засобів і мотоциклів
- Інформація та телекомунікації
- Професійна, наукова та технічна діяльність
- Транспорт, складське господарство, поштова та кур'єрська діяльність
- Фінансова та страхова діяльність
- Переробна промисловість
- Операції з нерухомим майном
- Інші види економічної діяльності



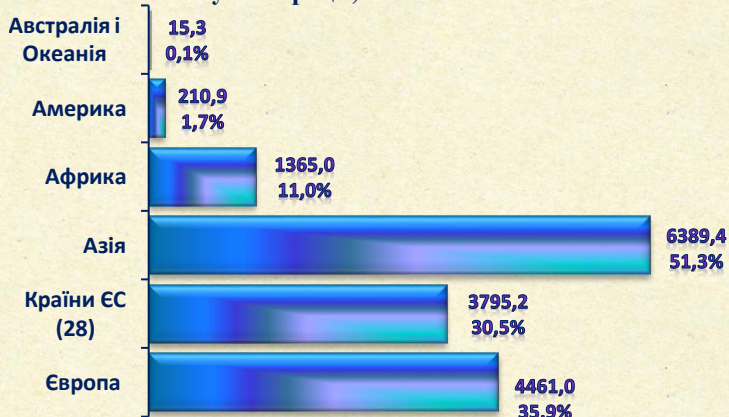
Зовнішньоекономічна діяльність

Обсяг експорту товарів у 2020 році¹
12447,8 млн. дол. США

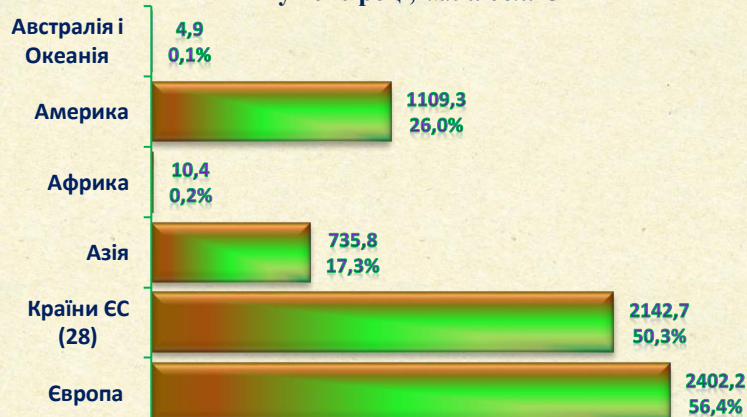


Обсяг експорту послуг у 2020 році
4262,6 млн. дол. США

Географічна структура експорту товарів у 2020 році¹, млн. дол. США



Географічна структура експорту послуг у 2020 році, млн. дол. США



¹ Дані попередні.